

CITTÀ METROPOLITANA DI VENEZIA

COMUNE DI JESOLO

P.U.A. "Ex Cattel - Capannine" - Ambito 2 - Ex Capannine  
RICHIESTA DI P.di C. CONVENZIONATO AI SENSI DELL'ART. 28 bis DEL T.U. 380/2001  
CON APPLICAZIONE DELLA L.R. 32/2013 Piano Casa

Foglio 66 Mappali 94-442-443-444-438-317

PROCEDURA DI VALUTAZIONE IMPATTO AMBIENTALE  
(ai sensi del D.Lgs 152/2006)

COMMITTENTE: JACK FORTE Srl  
via G. Galilei n.4/A  
39100 BOLZANO (BZ)  
P.IVA 02518430216

STUDI SPECIALISTICI  
STUDIO DEL TRAFFICO - ALLEGATI

CODICE ELABORATO

1 3 6 2 0 D G 0 0 1 0 1 F 0  
CODICE COMMESSA OPERA FASE TEMATICA PROGRESSIVO SUB TIPO REV.

3					
2					
1					
0	EMISSIONE	Novembre 2024	MP	RGD	VG
REV	DESCRIZIONE	DATA	REDATTO	VERIFICATO	APPROVATO

PROGETTISTA: arch. Valter Granzotto  
arch. Roberto Giacomo Davanzo

CON ing. Marco Pasetto



PROTECO engineering s.r.l.  
San Donà di Piave (VE) - 30027, Via C. Battisti, 39 - tel. +39 0421 54589 fax +39 0421 54532  
www.protecoeng.com mail: protecoeng@protecoeng.com mail PEC: protecoengineeringsrl@legalmail.it P.I. 03952490278

SCALA:

FILE:

CTB: CTB PROTECO\_200 r1



**NORDEST CAPITAL S.R.L. - REALIZZAZIONE DI PARCO COMMERCIALE CON  
CAMBIO DI DESTINAZIONE D'USO, IN AMPLIAMENTO DI AREA COMMERCIALE  
ESISTENTE IN PUA "EX CATTEL-CAPANNINE" - AMBITO 2 EX CAPANNINE,  
IN COMUNE DI JESOLO, VIA G. MAMELI 105  
IMPATTO SULLA VIABILITA'**

**APPENDICE**

Stato di Fatto (SDF) e di Progetto (SDP1 e SDP2): Grafo della rete stradale

Stato di Fatto – SDF

Flussi veicolari e Densità

Velocità e Tempo di ritardo

Lunghezza media delle code

Tempo di percorrenza per ramo

Tempi di spostamento massimi complessivi

Stato di Progetto – SDP1

Flussi veicolari e Densità

Velocità e Tempo di ritardo

Lunghezza media delle code

Tempo di percorrenza per ramo

Tempi di spostamento massimi complessivi

Stato di Progetto – SDP2

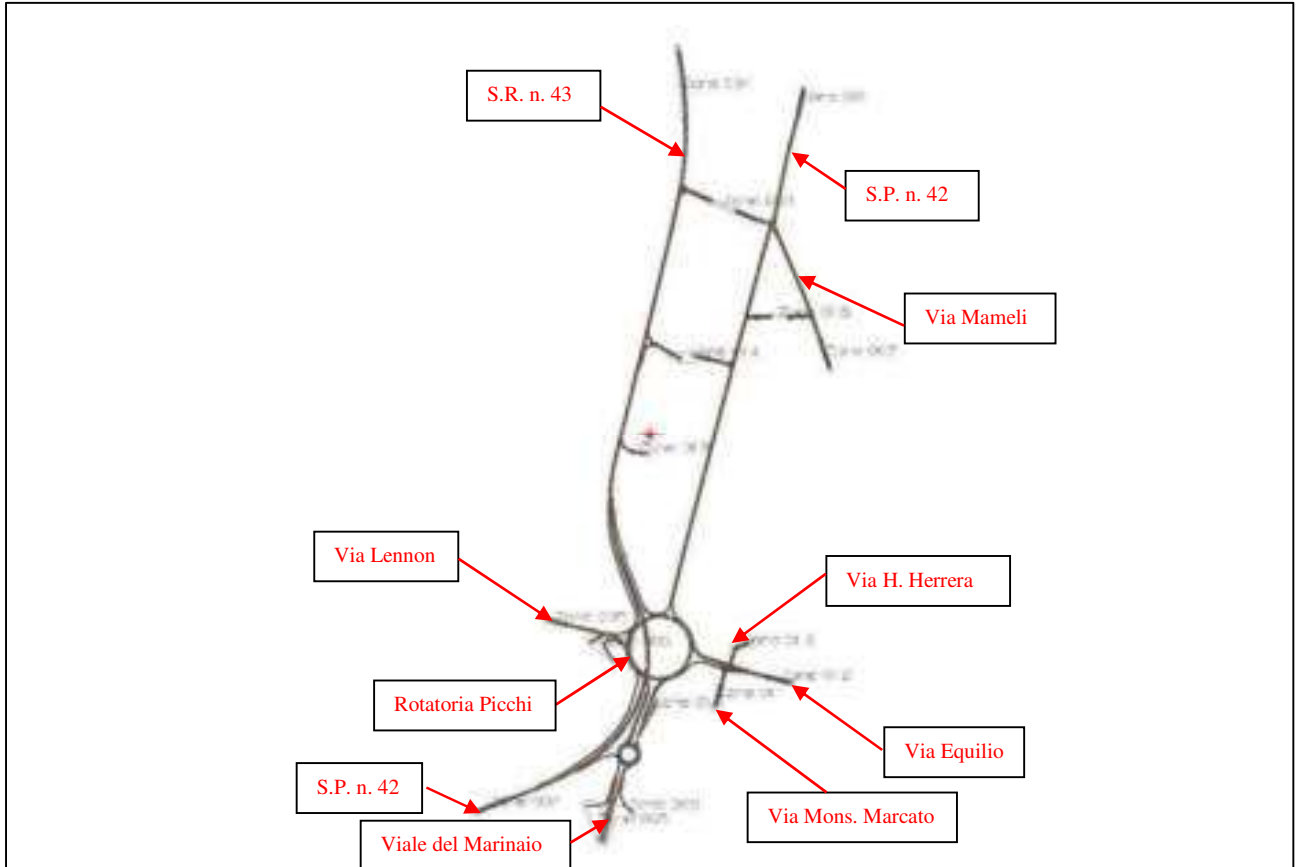
Flussi veicolari e Densità

Velocità e Tempo di ritardo

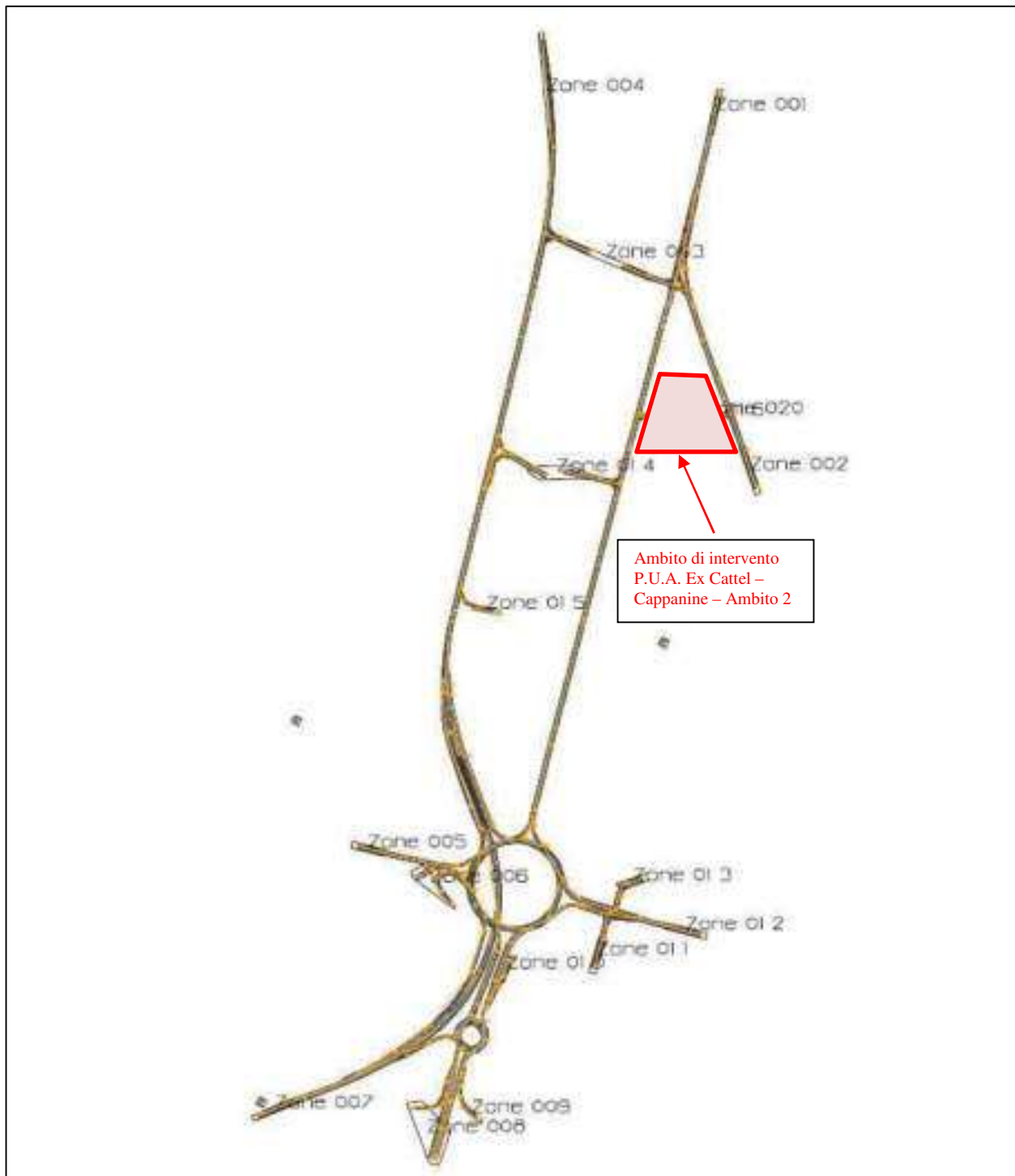
Lunghezza media delle code

Tempo di percorrenza per ramo

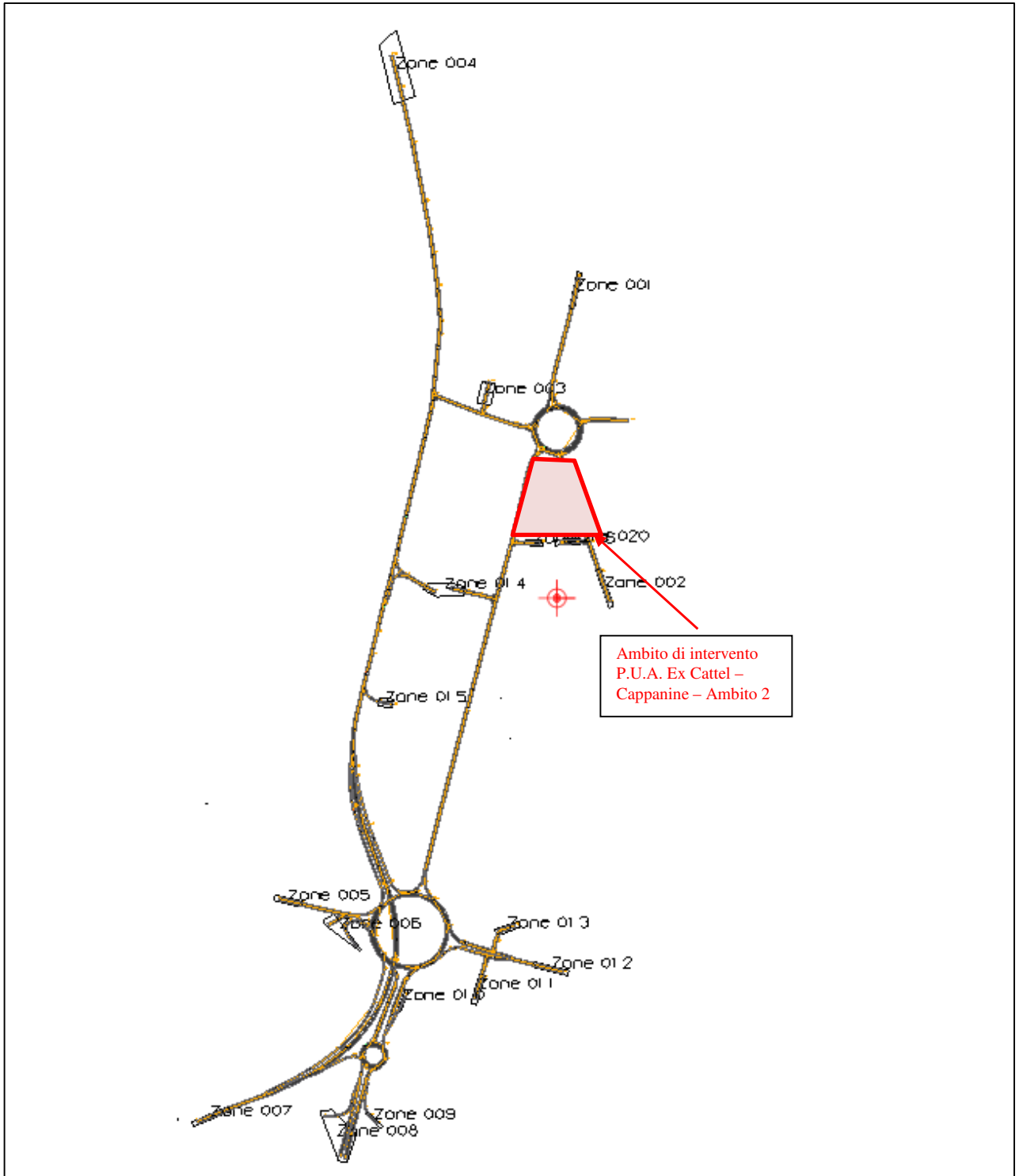
Tempi di spostamento massimi complessivi



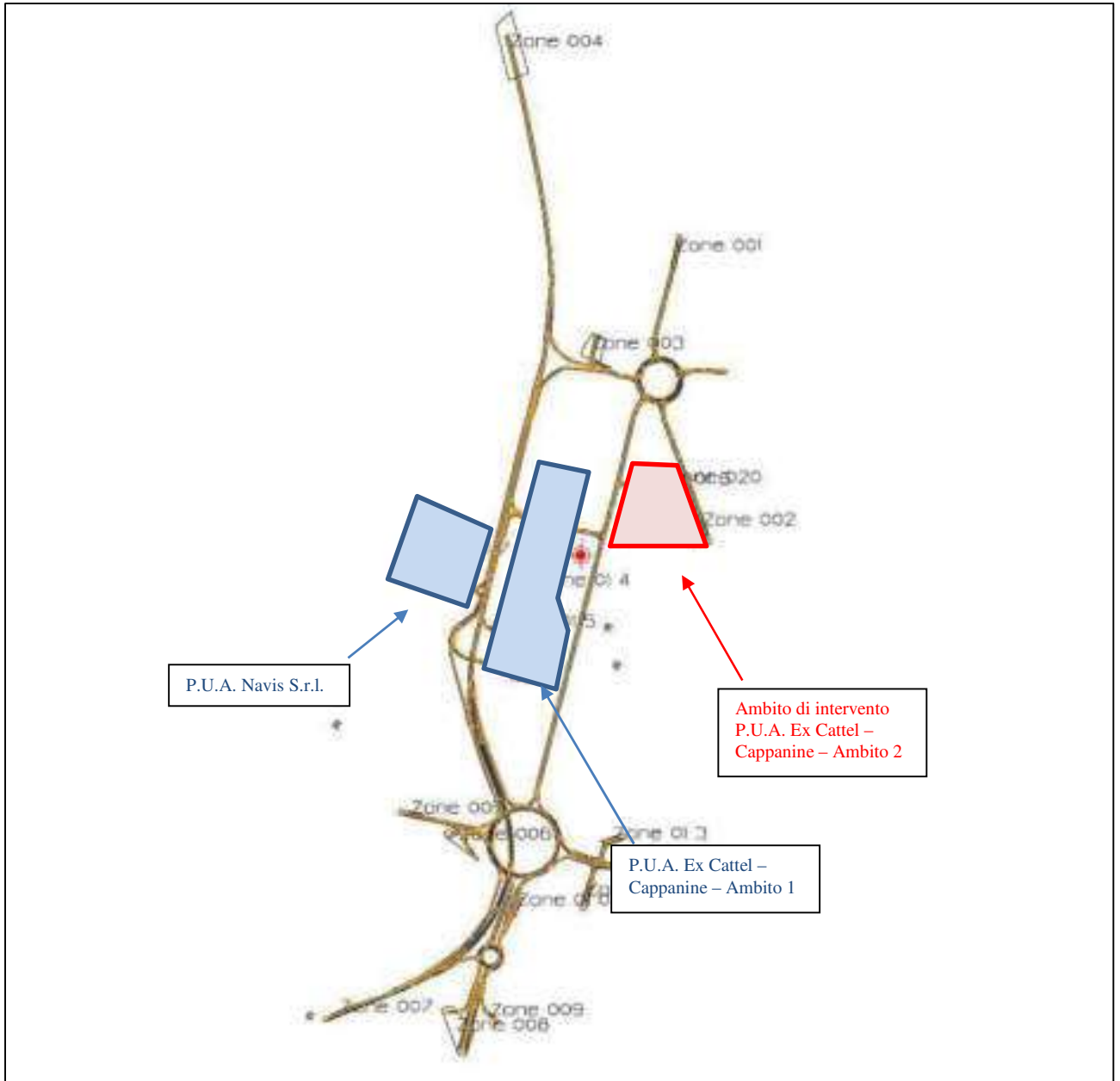
Grafo della rete stradale (Stato di Fatto)



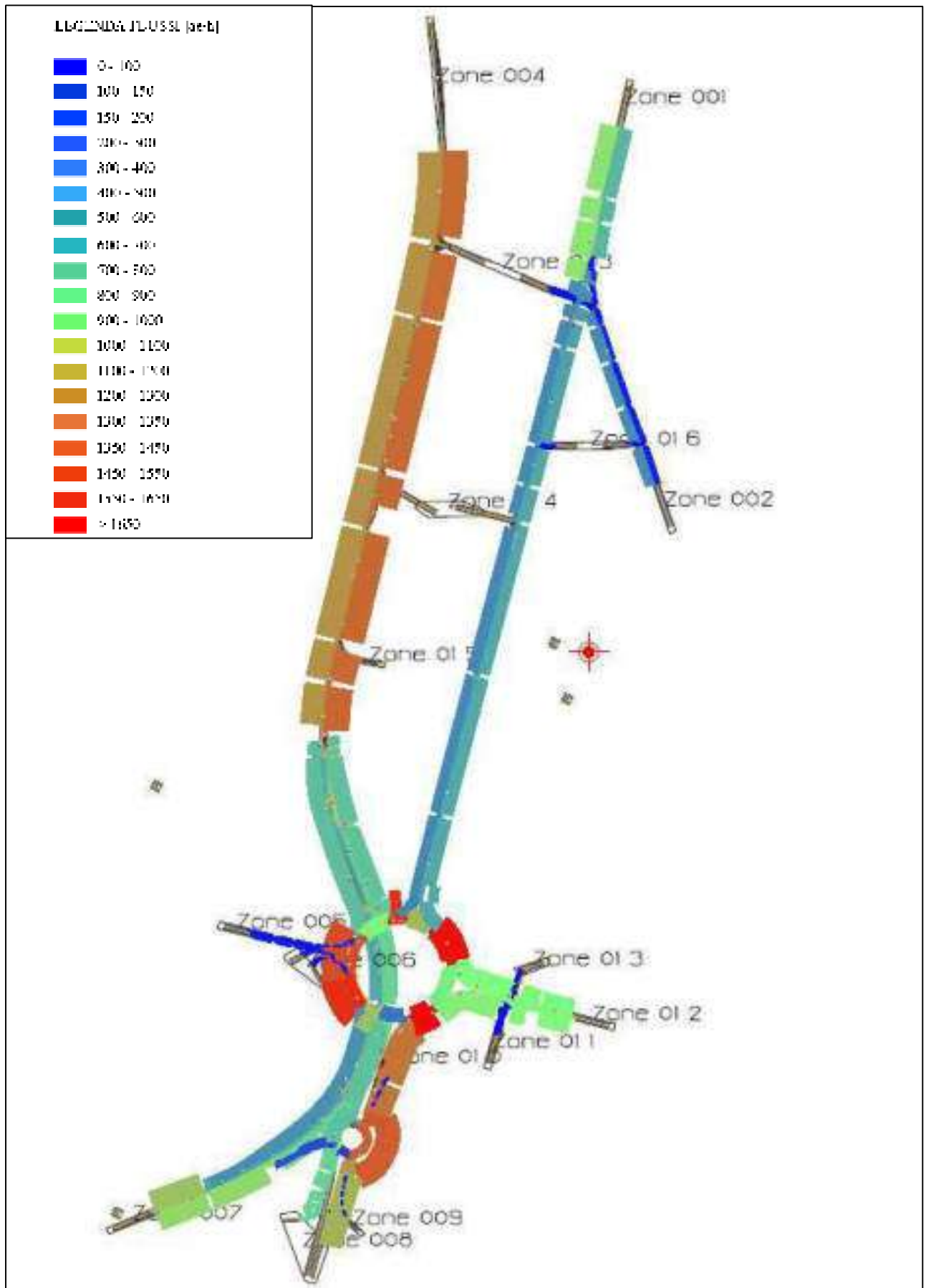
Grafo della rete stradale nello Stato di Progetto SDP0



Grafo della rete nello Stato di Progetto SDP1

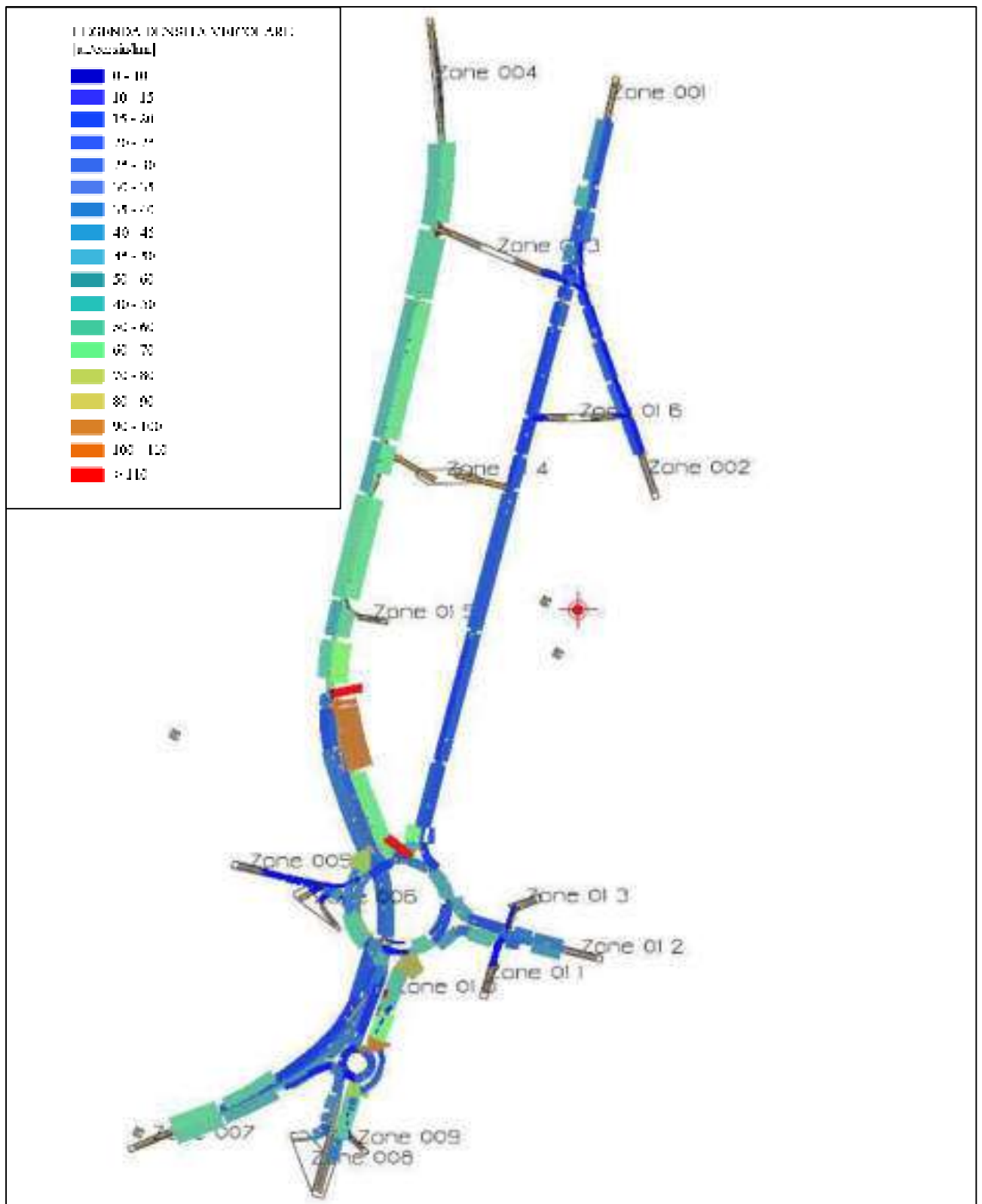


Grafo della rete nello Stato di Progetto SDP2

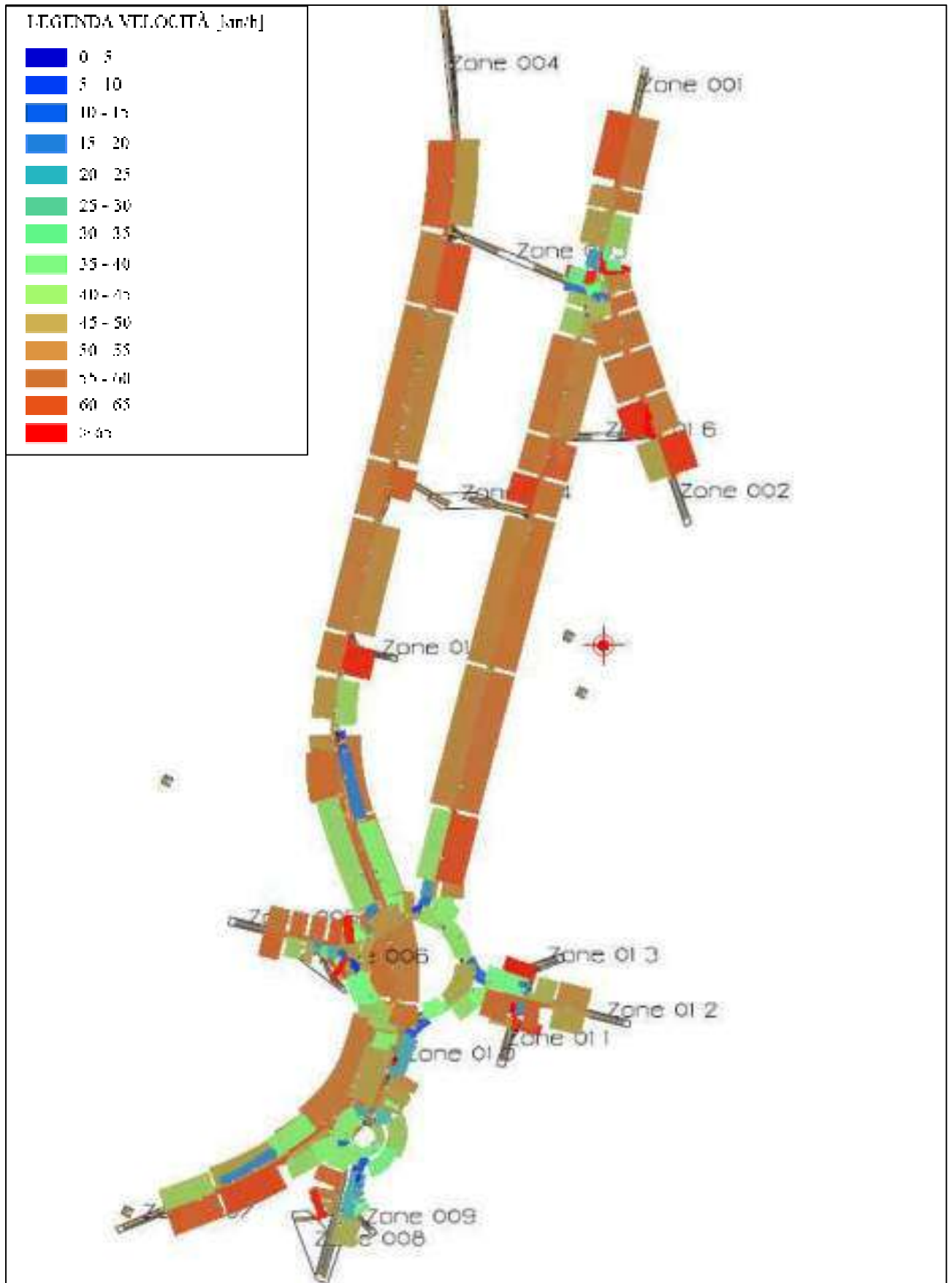


Stato di fatto SDF: Flussi veicolari

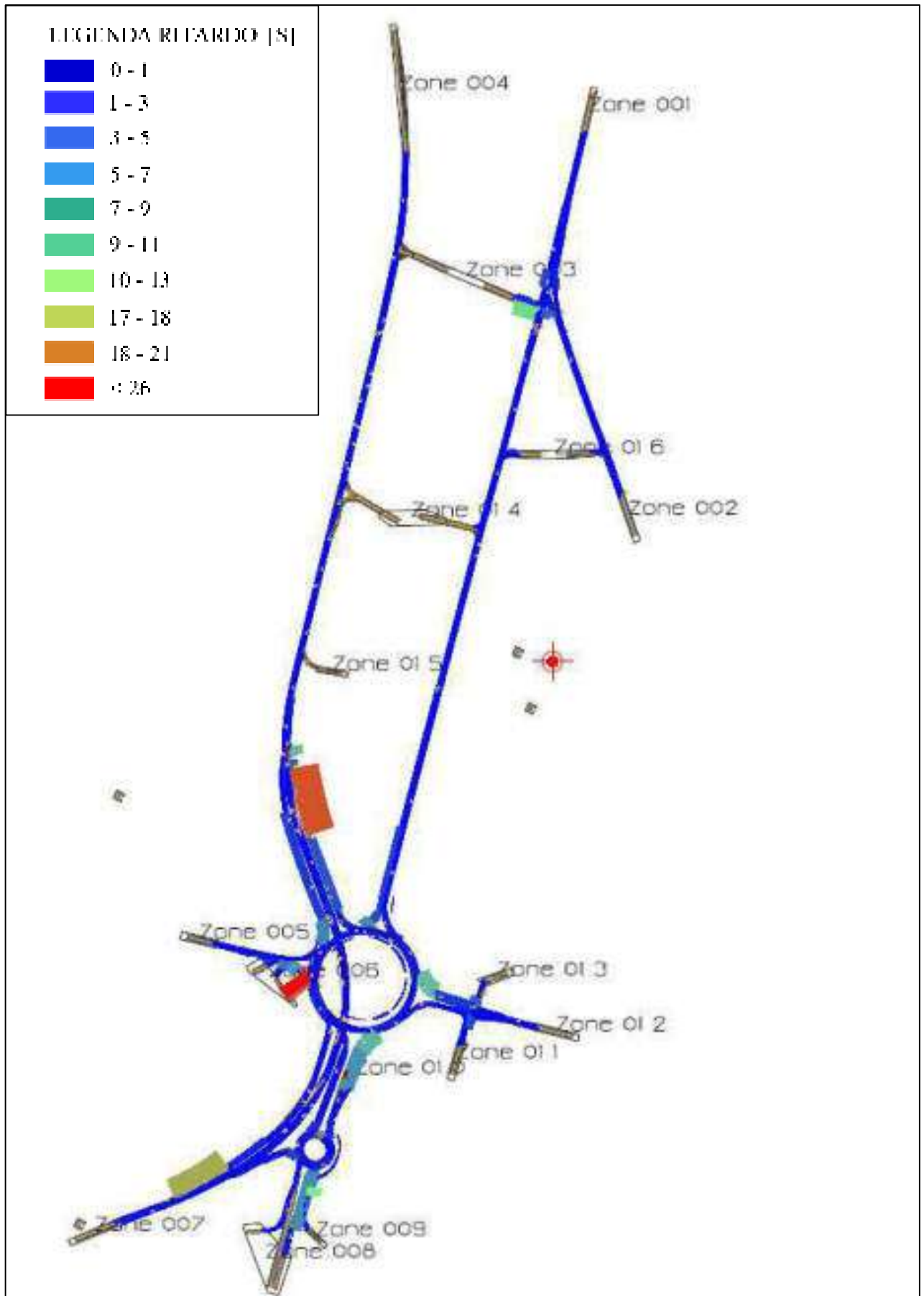




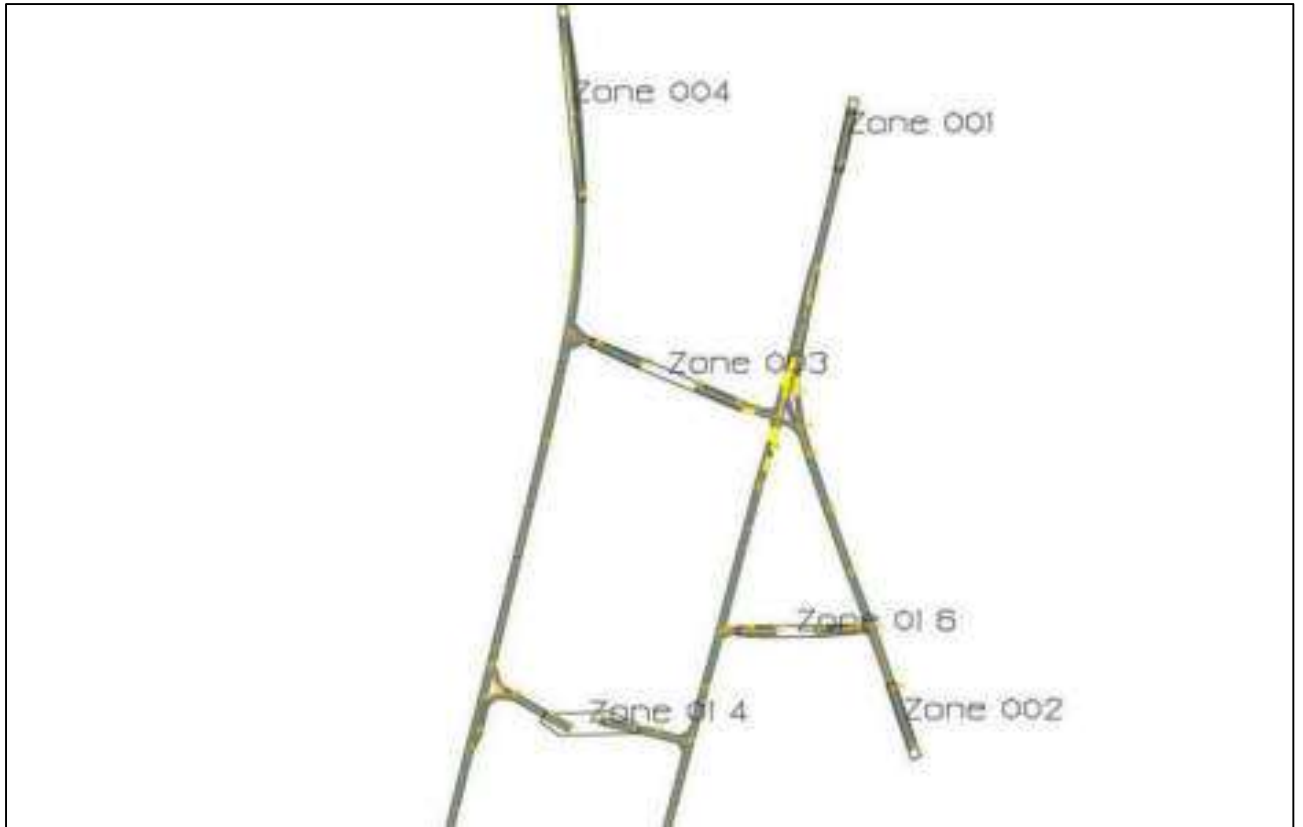
Stato di fatto SDF: Densità veicolare



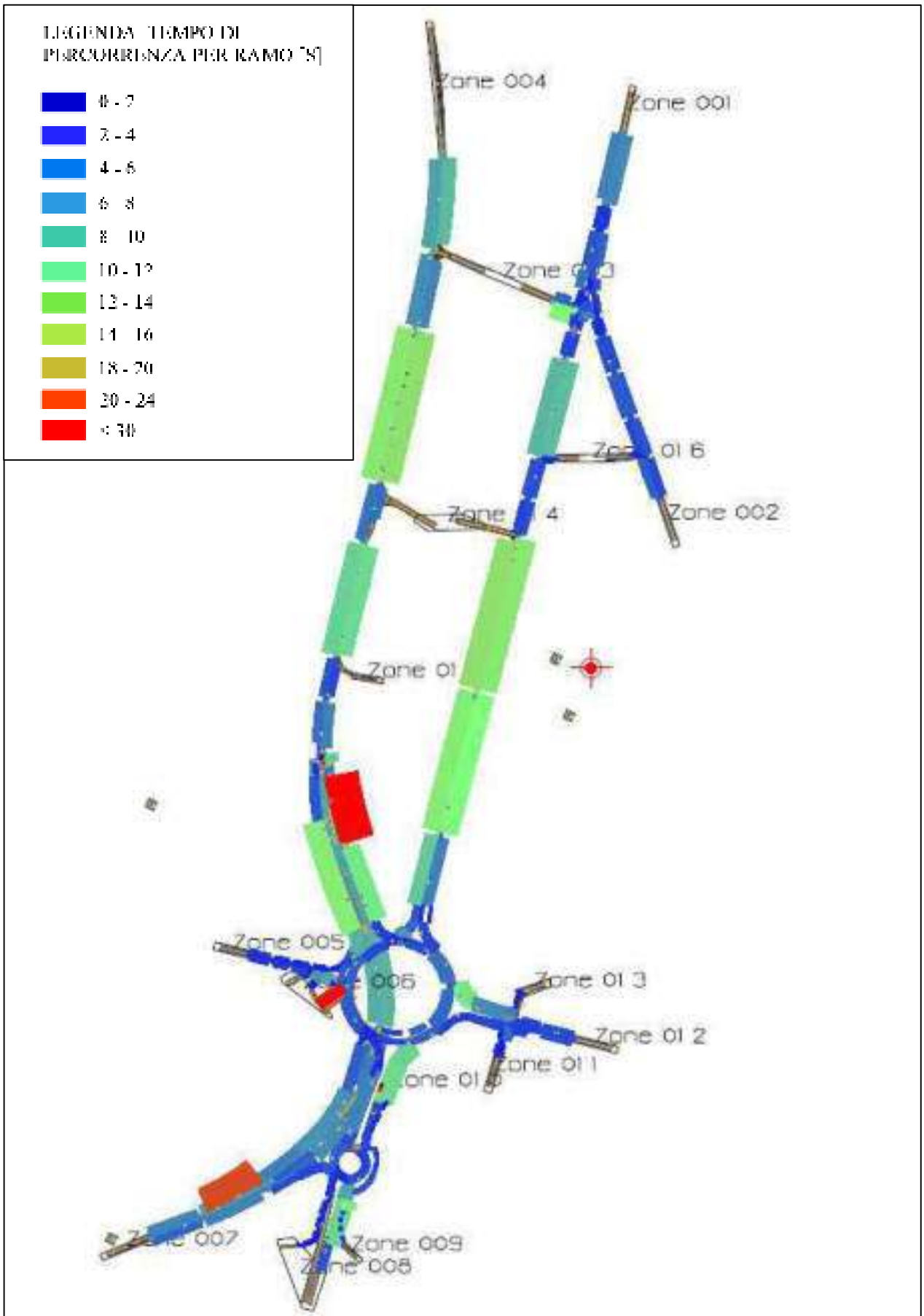
Stato di fatto SDF: Velocità



Stato di fatto SDF: tempo di ritardo

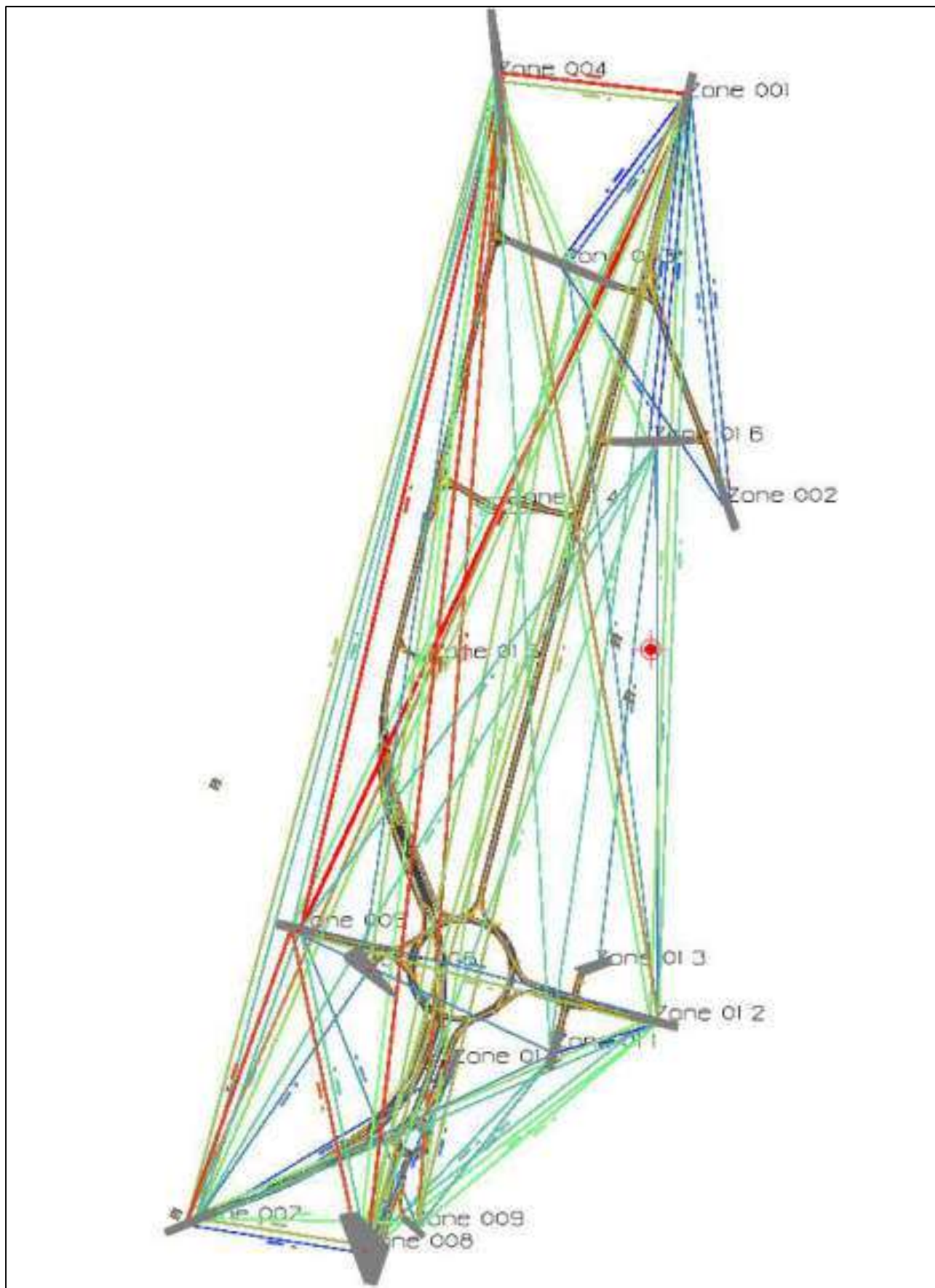


Stato di fatto SDF: Lunghezza massima code (sopra: nord; sotto: sud)

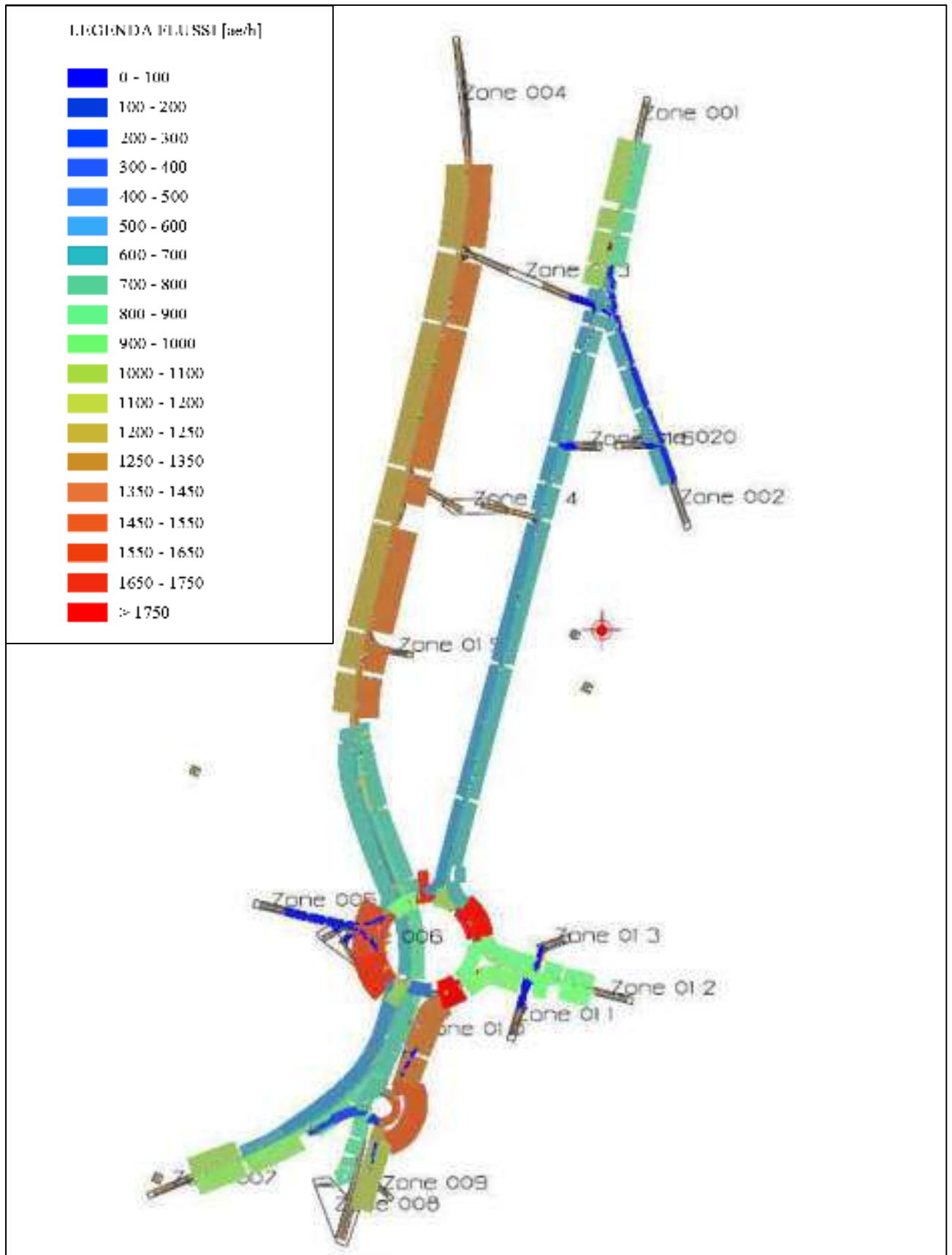


Stato di Fatto SDF: tempo di percorrenza per ramo

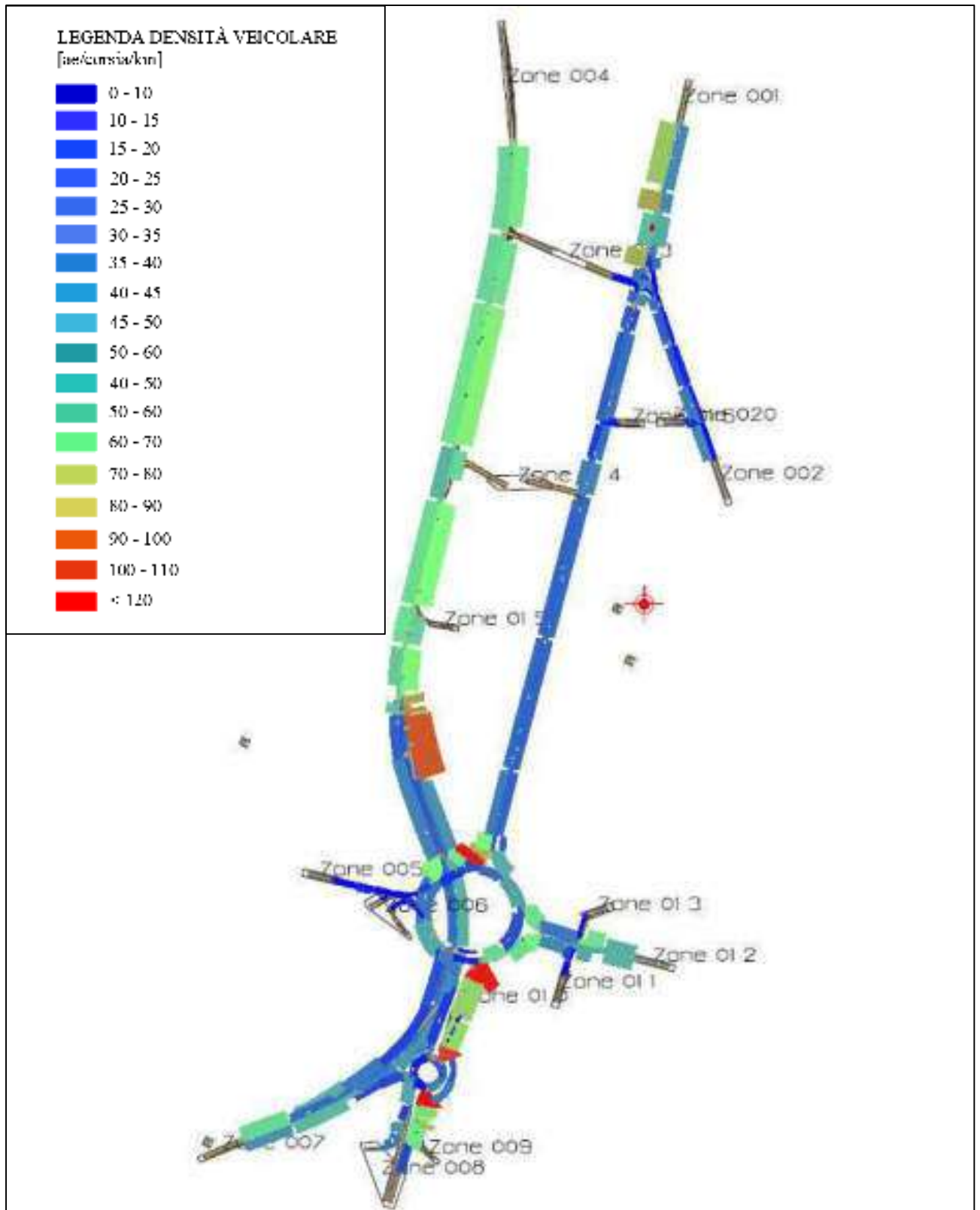




Stato di Fatto SDF: tempi di spostamento massimi complessivi  
(blu <math>< 60\text{ s}</math>, verde <math>< 180\text{ s}</math>, marrone <math>< 270\text{ s}</math>, rosso <math>< 370\text{ s}</math>)

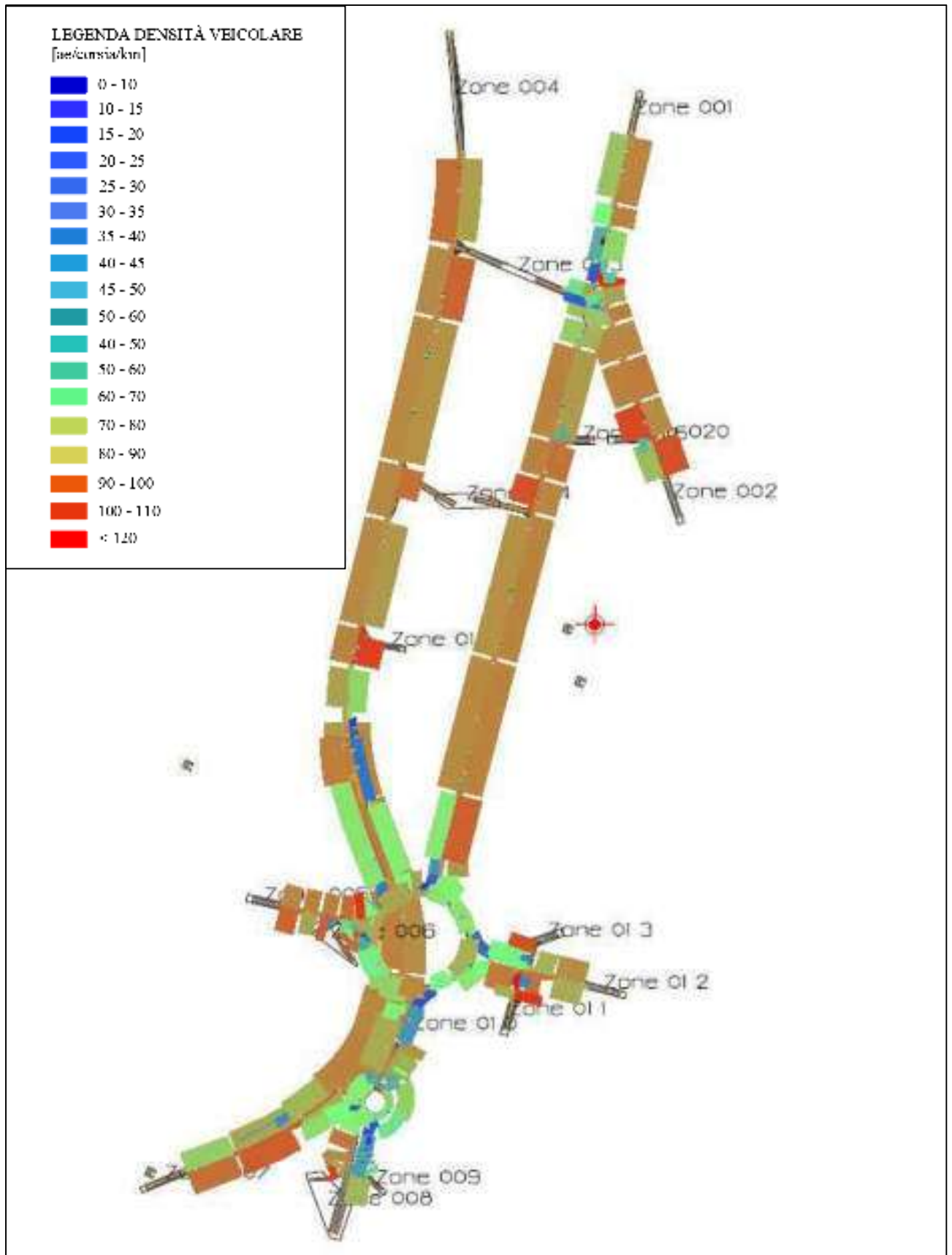


Stato di progetto SDP0: Flussi veicolari

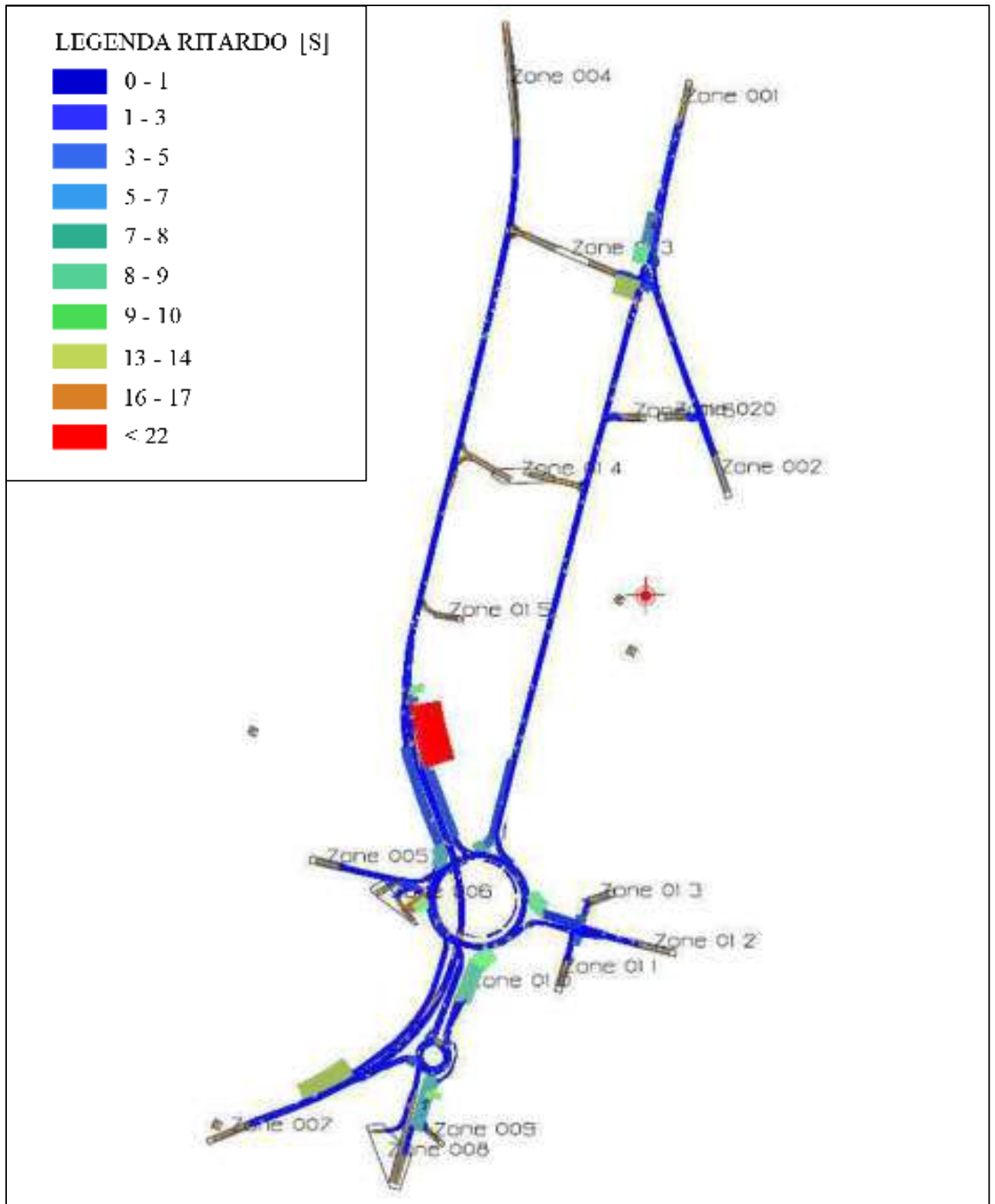


Stato di progetto SDP0: Densità veicolare

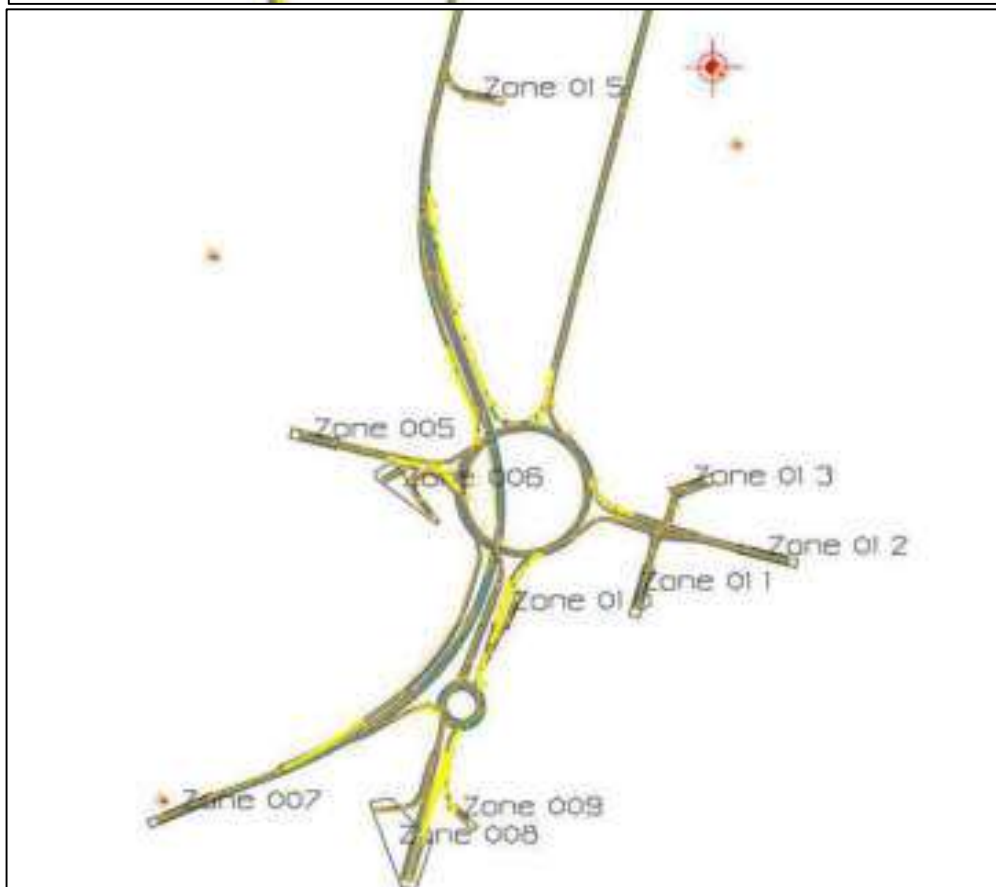
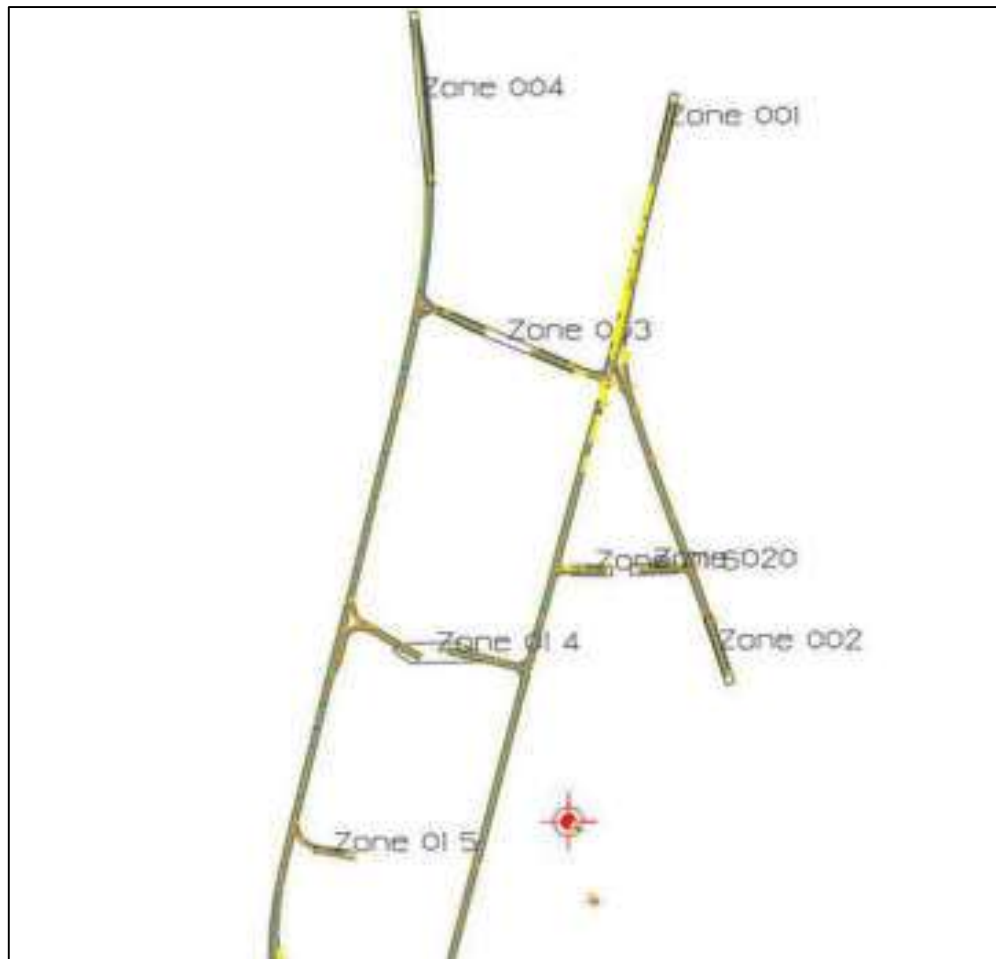




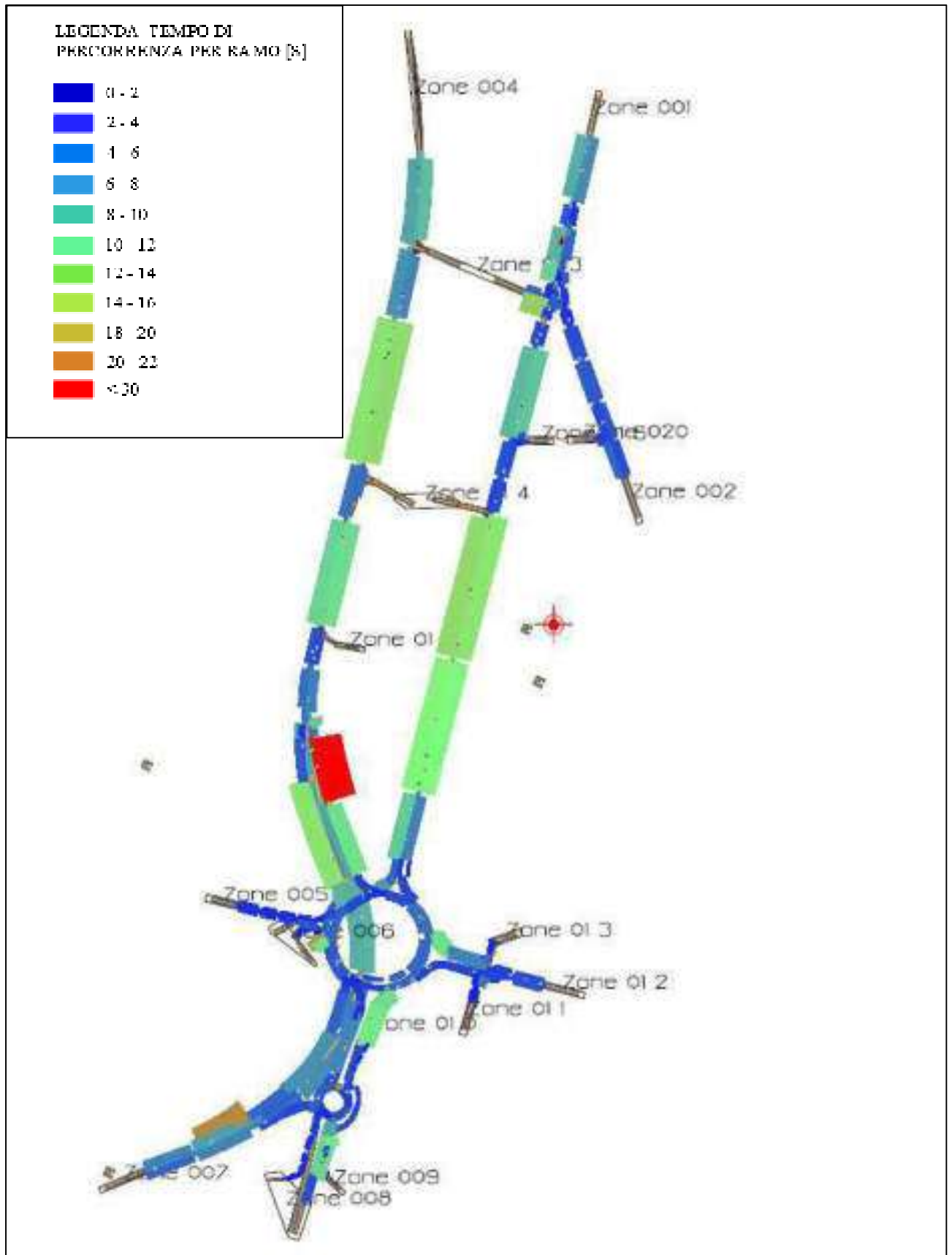
Stato di progetto SDP0: Velocità



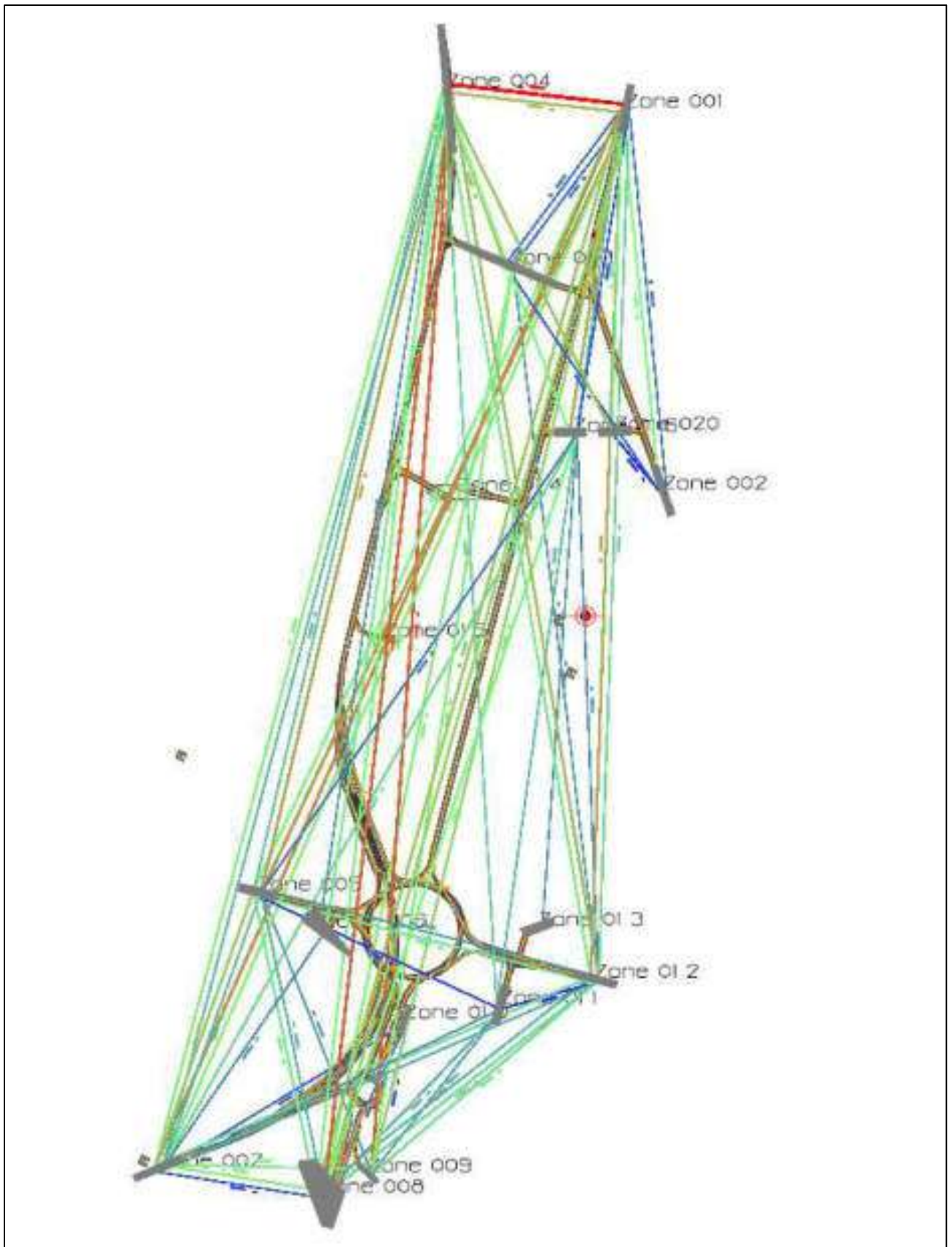
Stato di progetto SDP0: tempo di ritardo



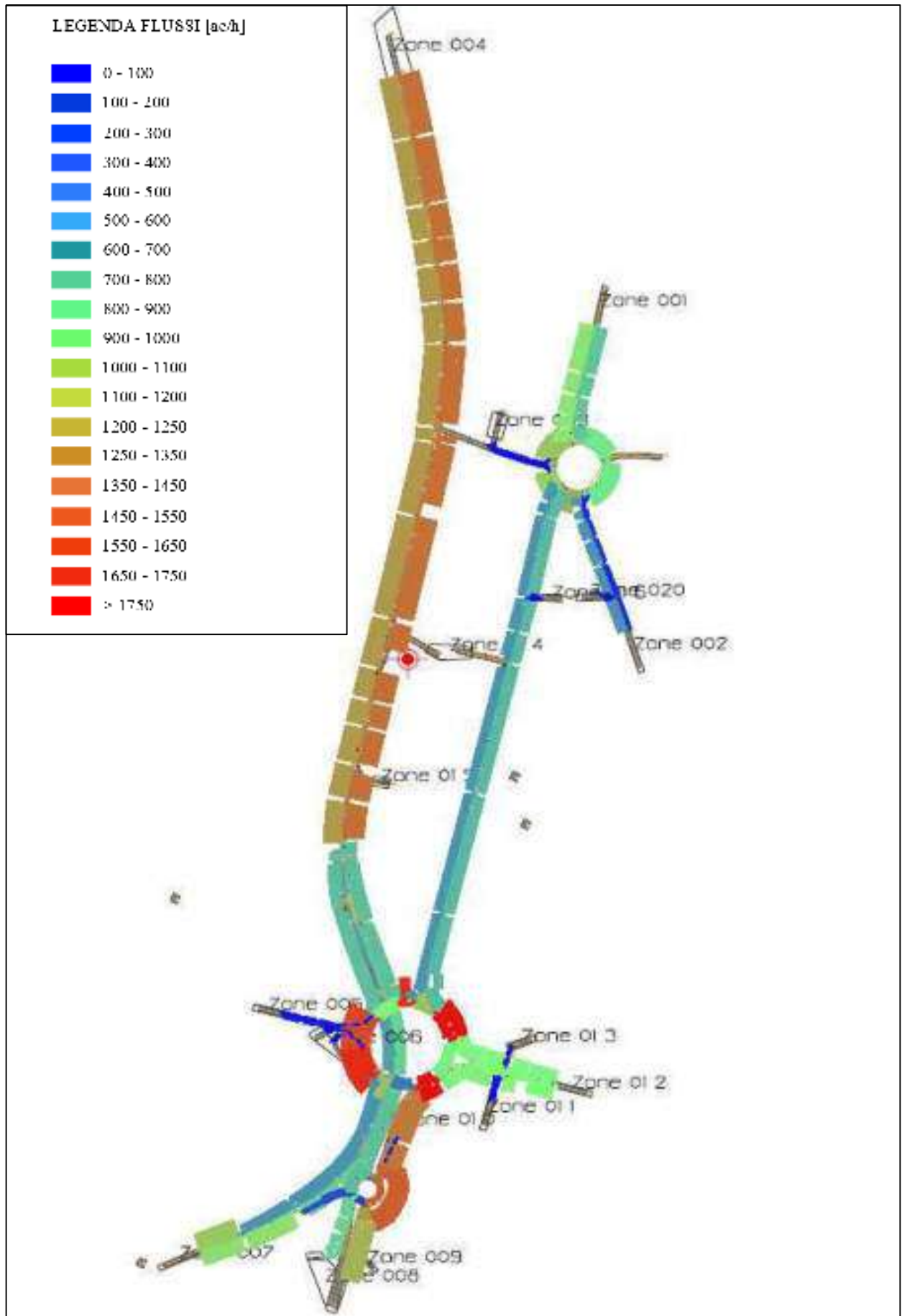
Stato di progetto SDP0: Lunghezza massima code (sopra: nord; sotto: sud)



Stato di progetto SDP0: tempo di percorrenza per ramo

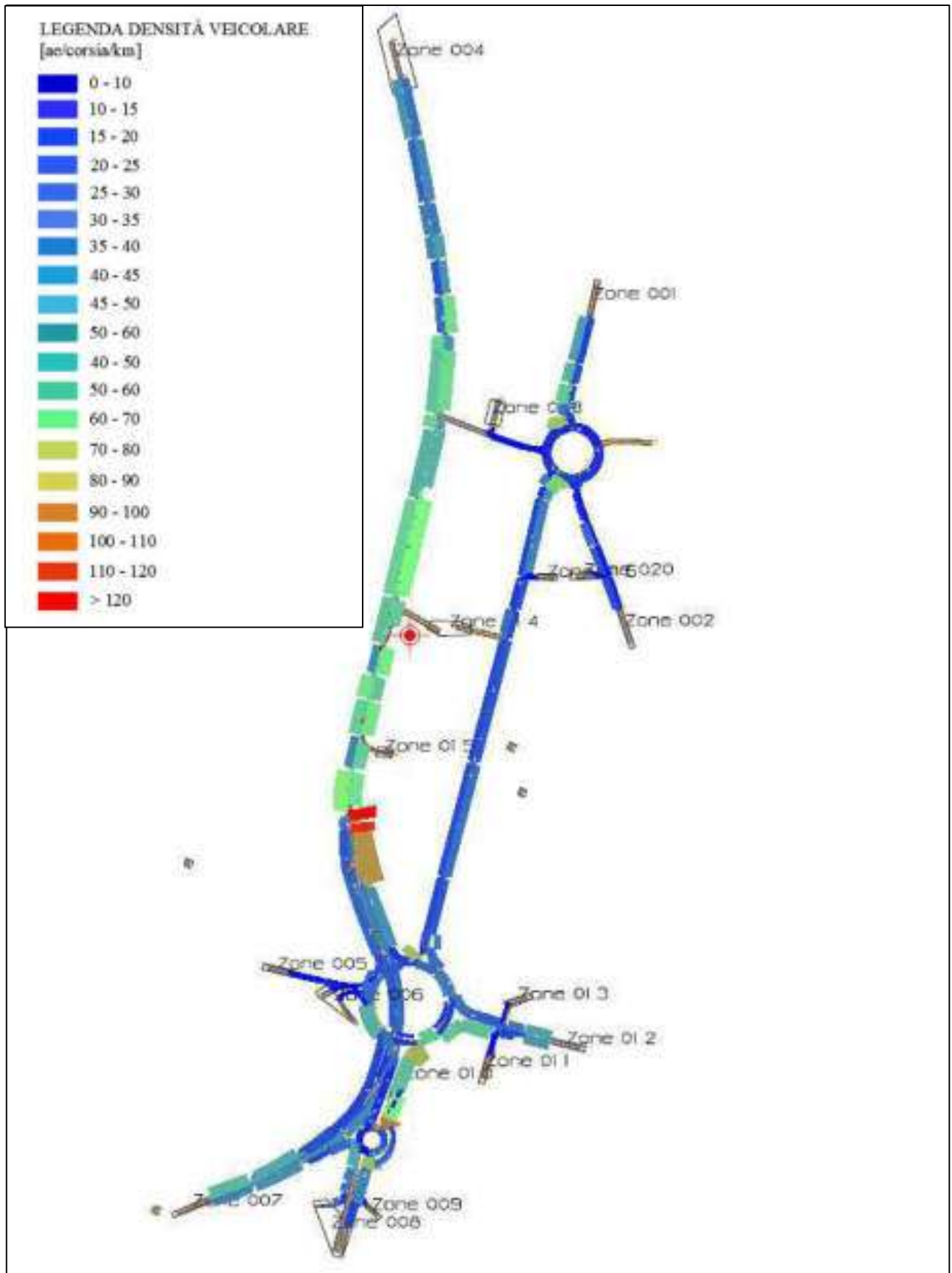


Stato di progetto SDP0: tempi di spostamento massimi complessivi  
(blu < 60 s, verde < 180 s, marrone < 270 s, rosso < 390 s)

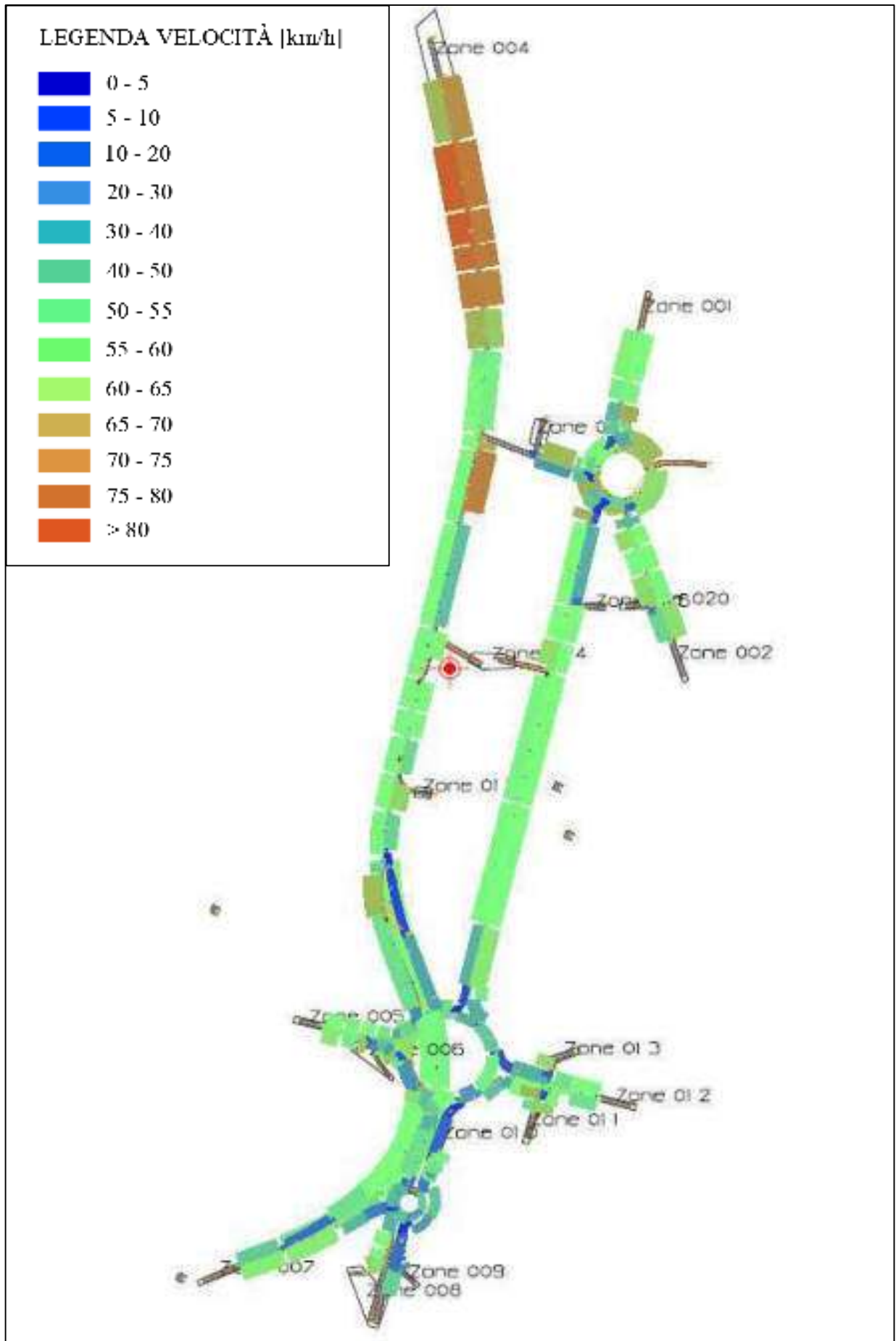


Stato di progetto SDP1: Flussi veicolari





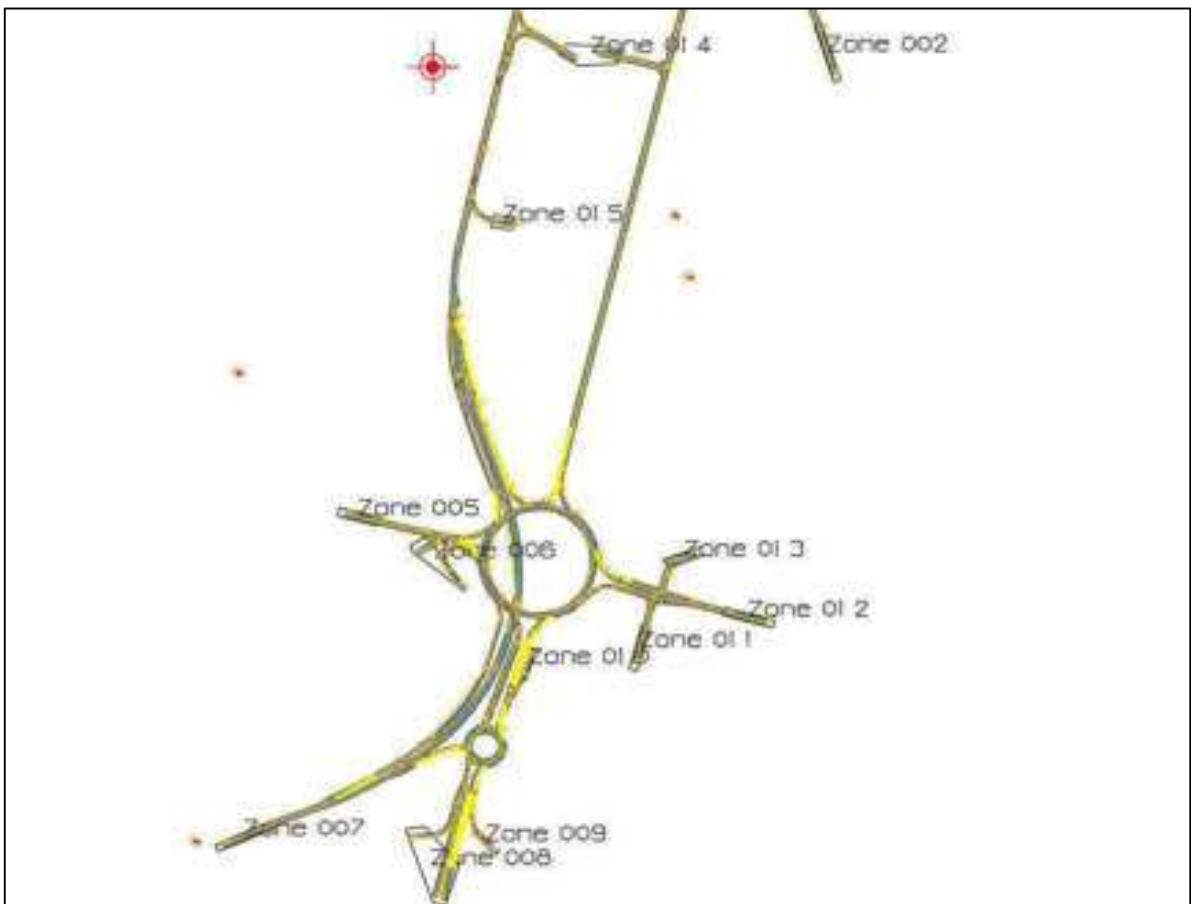
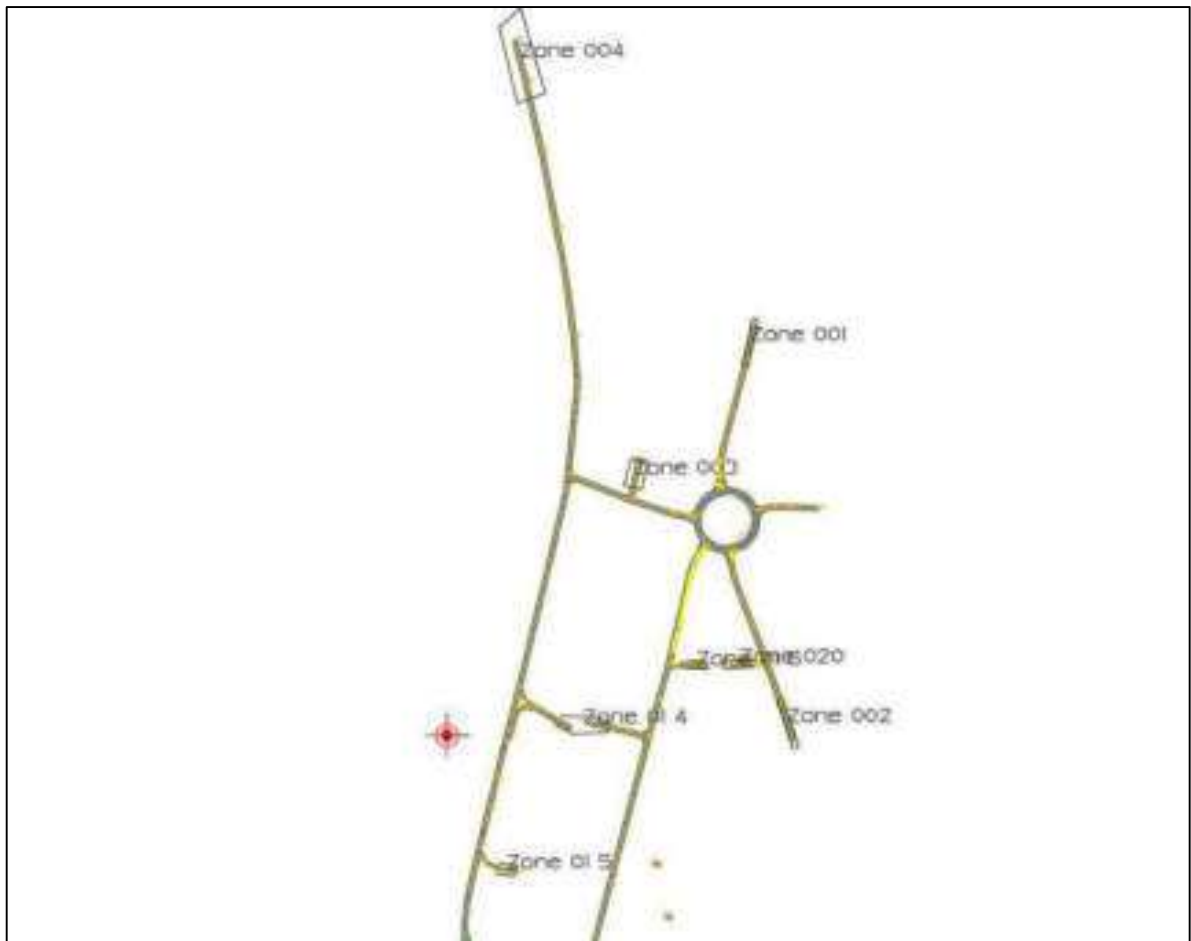
Stato di progetto SDP1: Densità veicolare



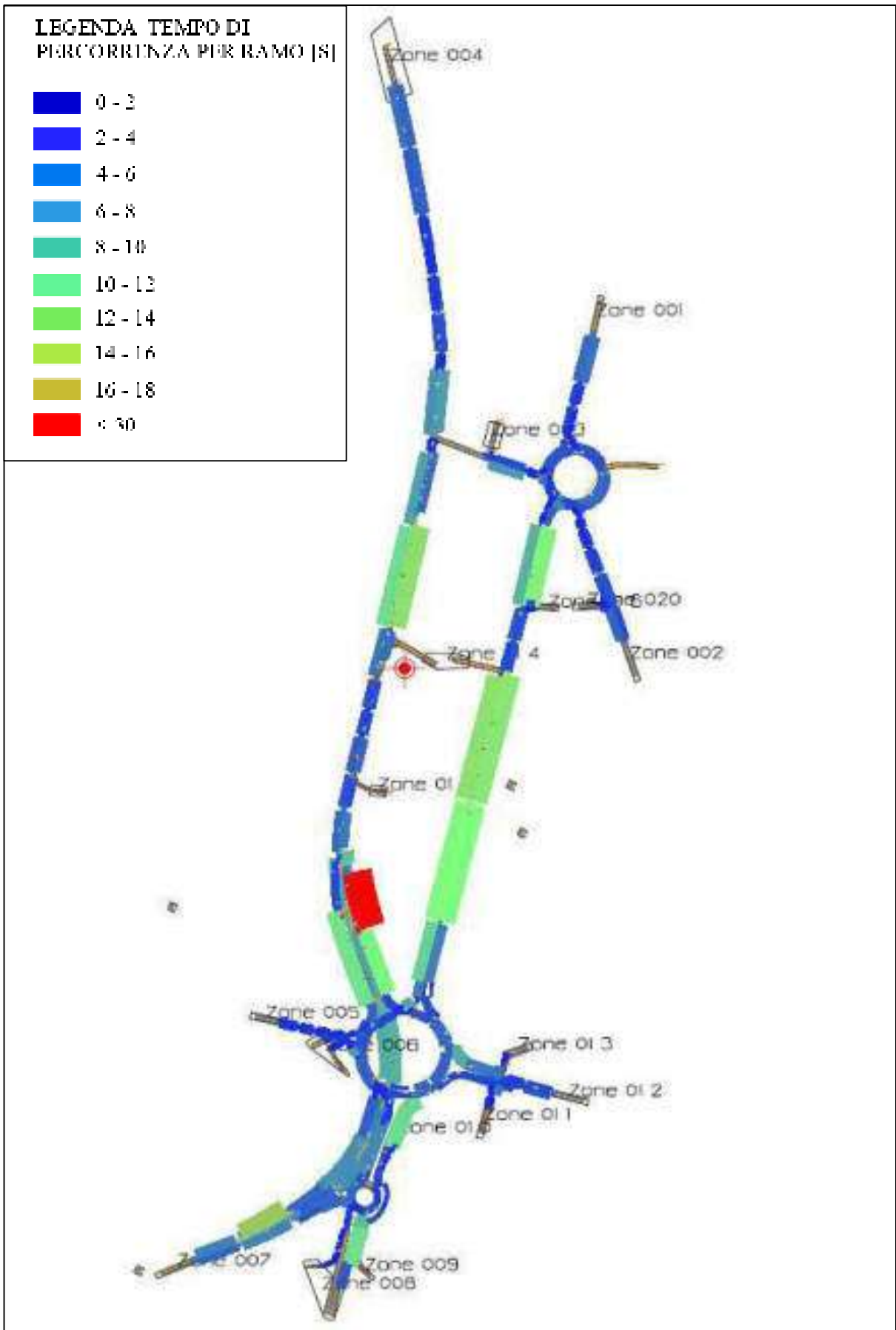
Stato di progetto SDP1: Velocità



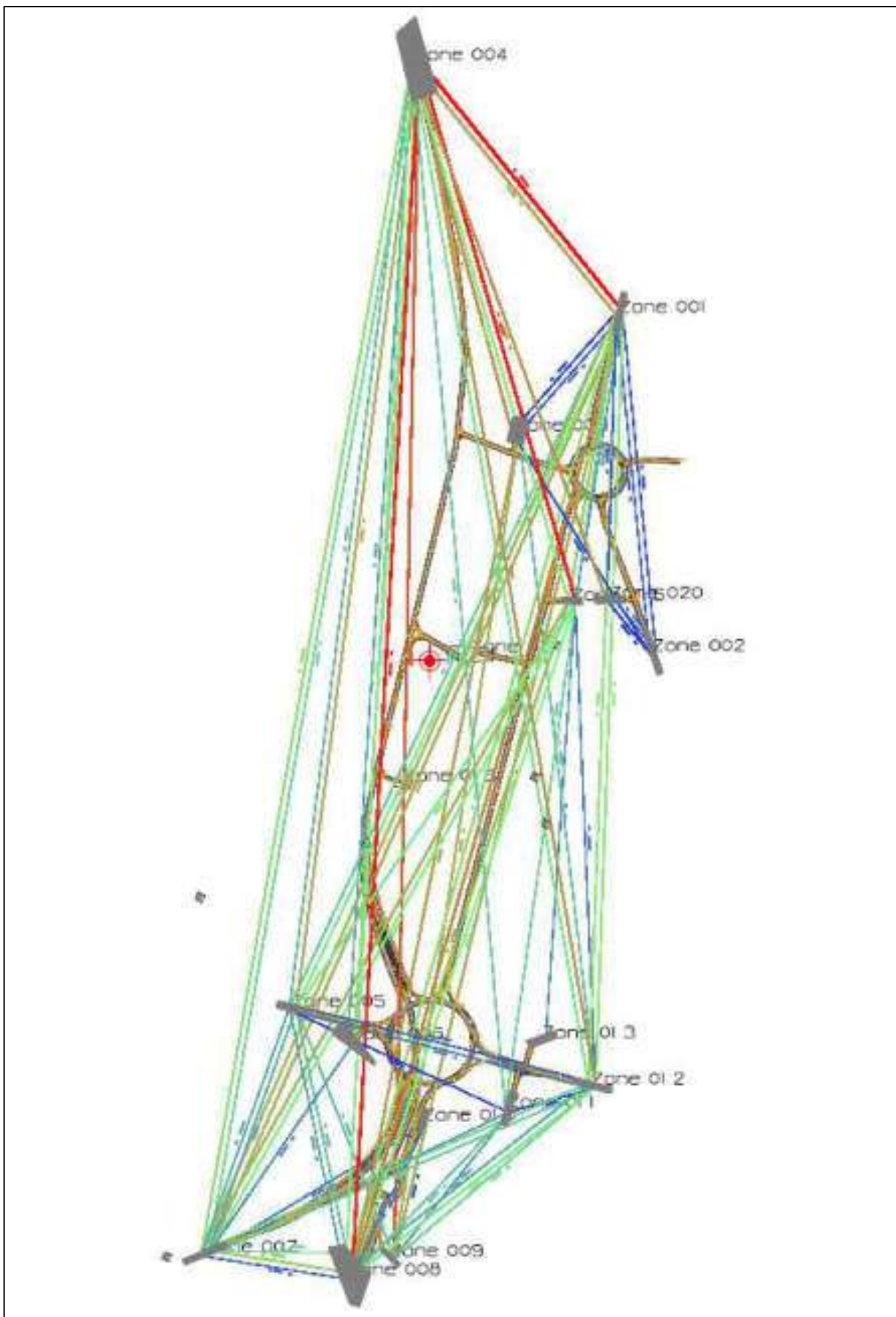




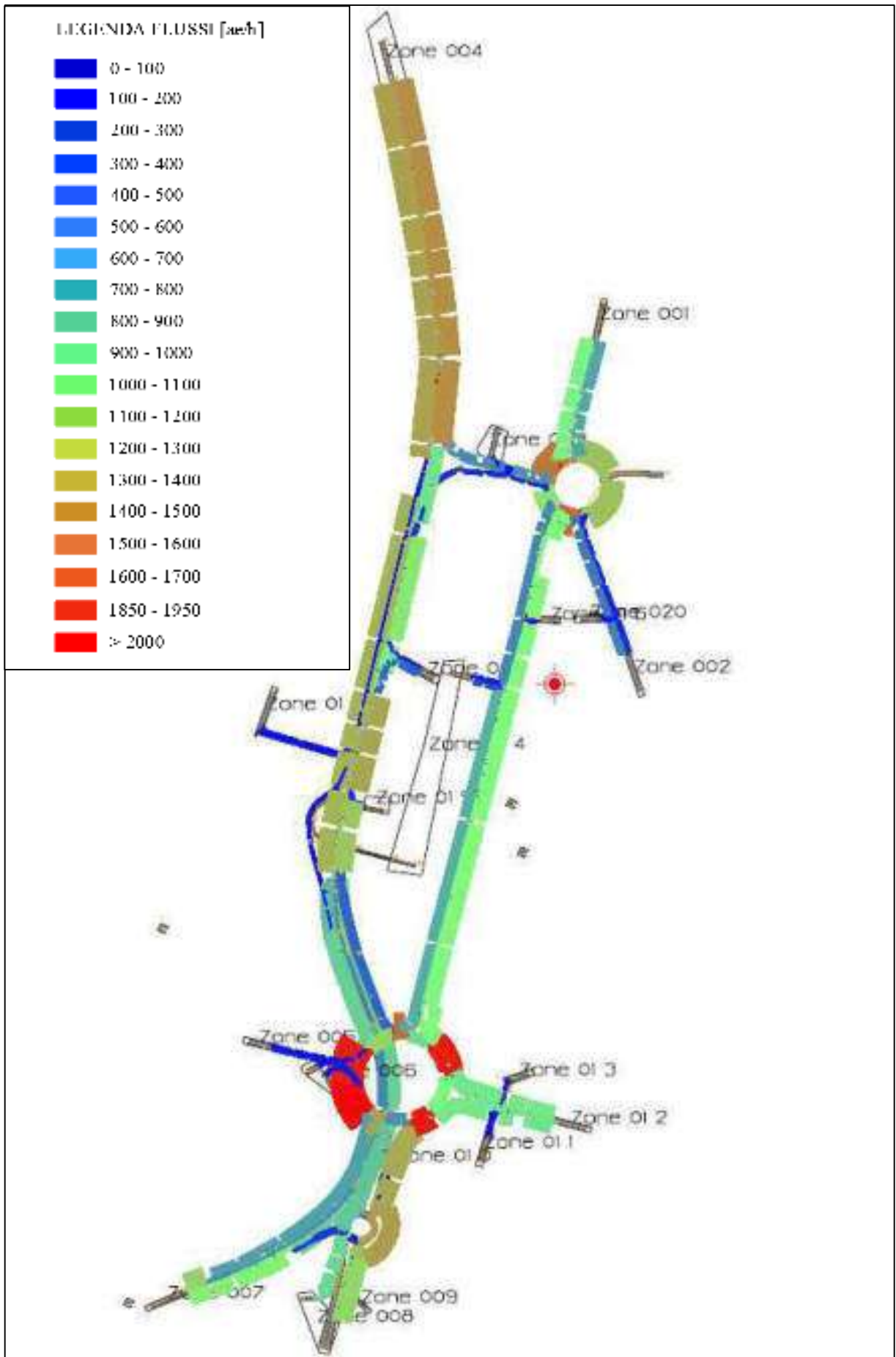
Stato di progetto SDP1: Lunghezza massima code (sopra: nord; sotto: sud)



Stato di progetto SDP1: tempo di percorrenza per ramo

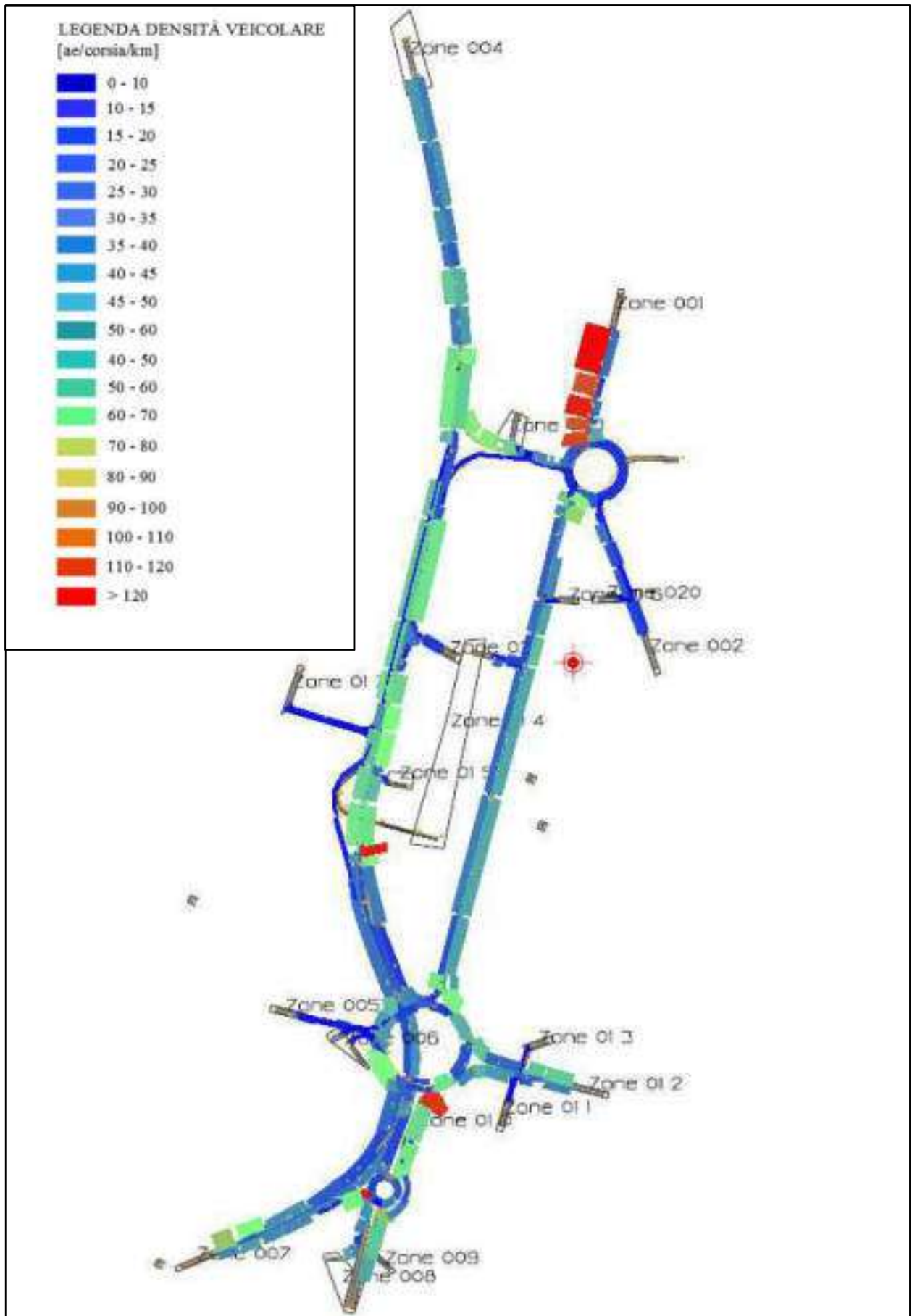


Stato di progetto SDP1: tempi di spostamento massimi complessivi  
(blu < 60 s, verde < 180 s, marrone < 270 s, rosso < 370 s)

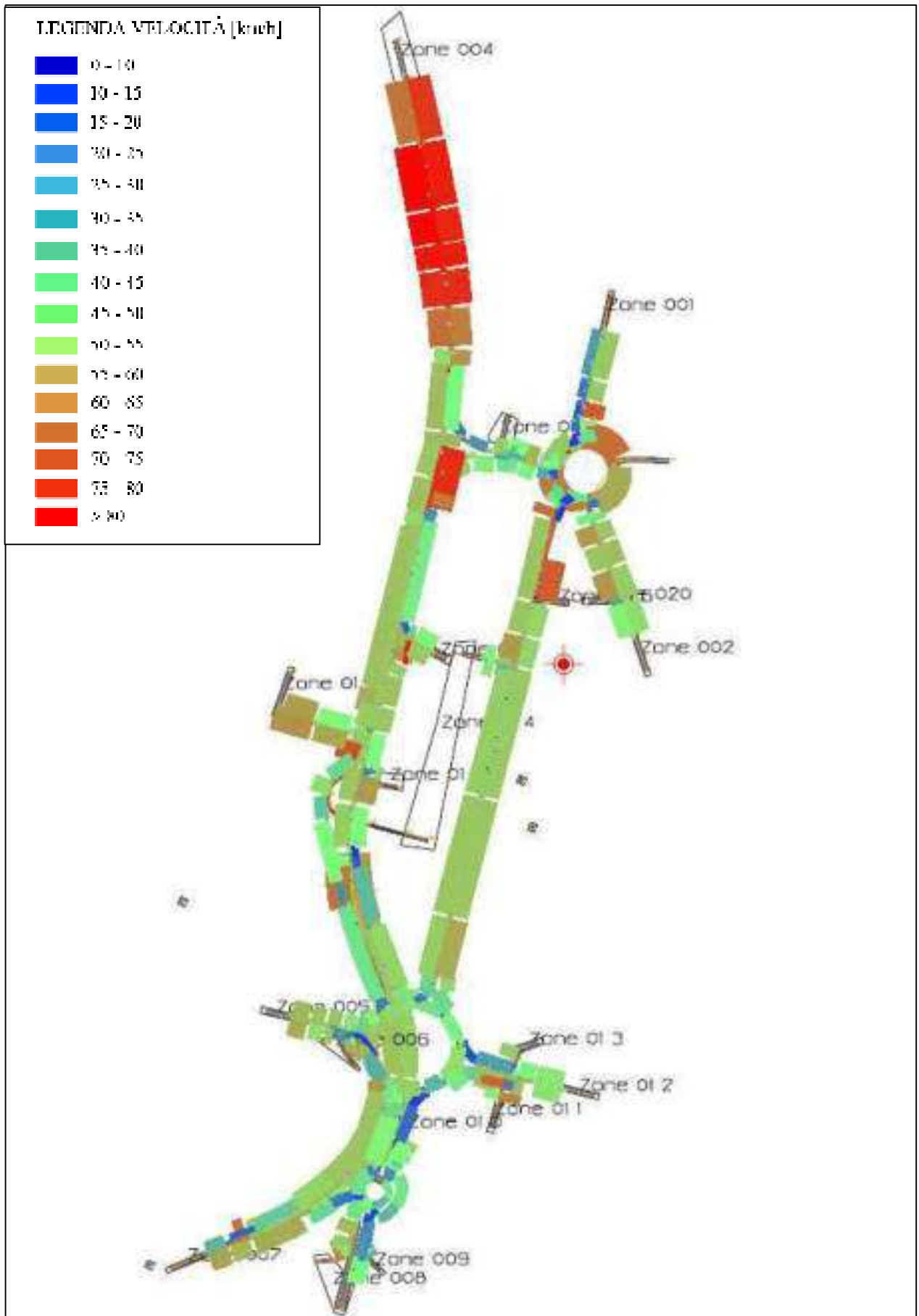


Stato di progetto SDP2: Flussi veicolari

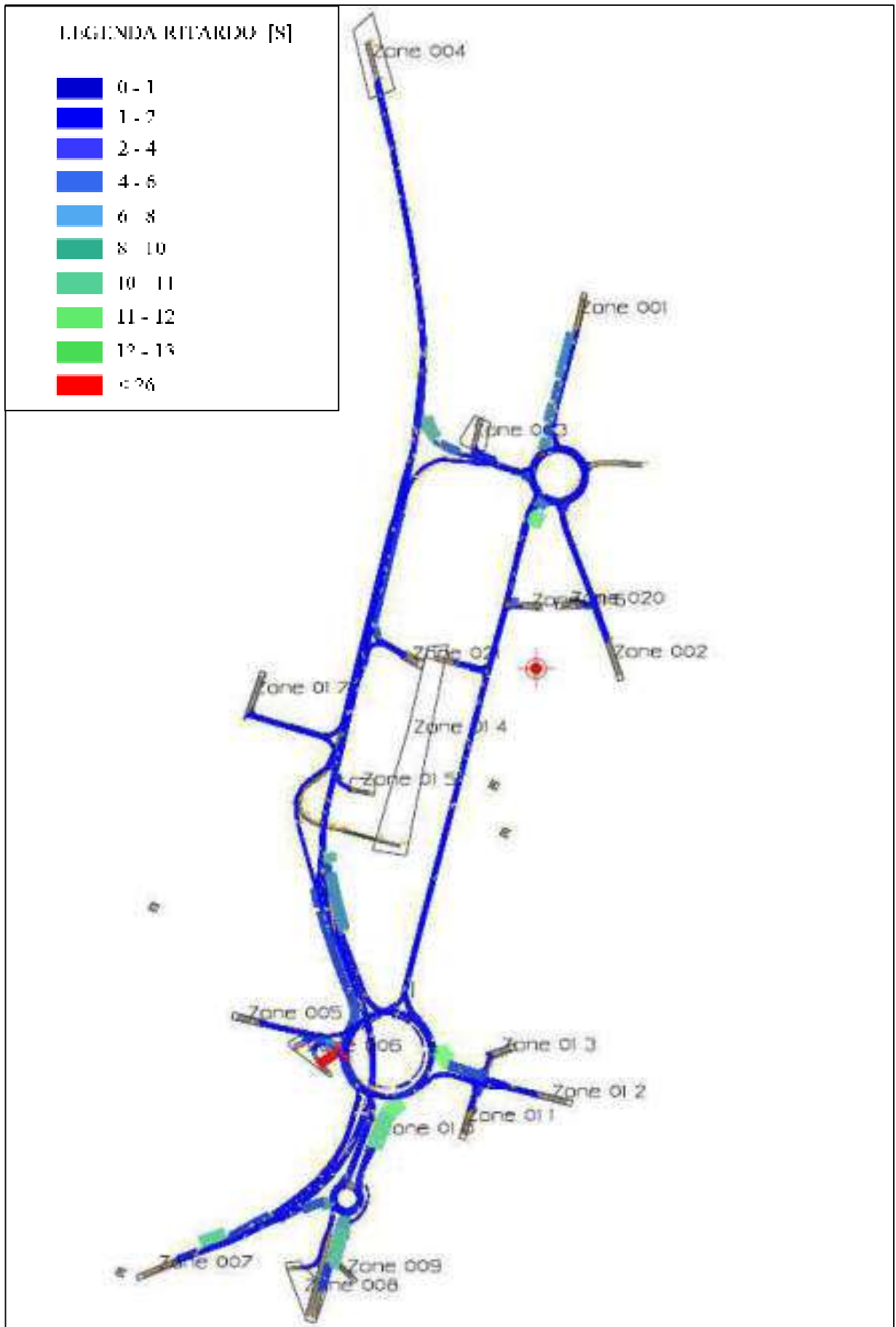




Stato di progetto SDP2: Densità veicolare

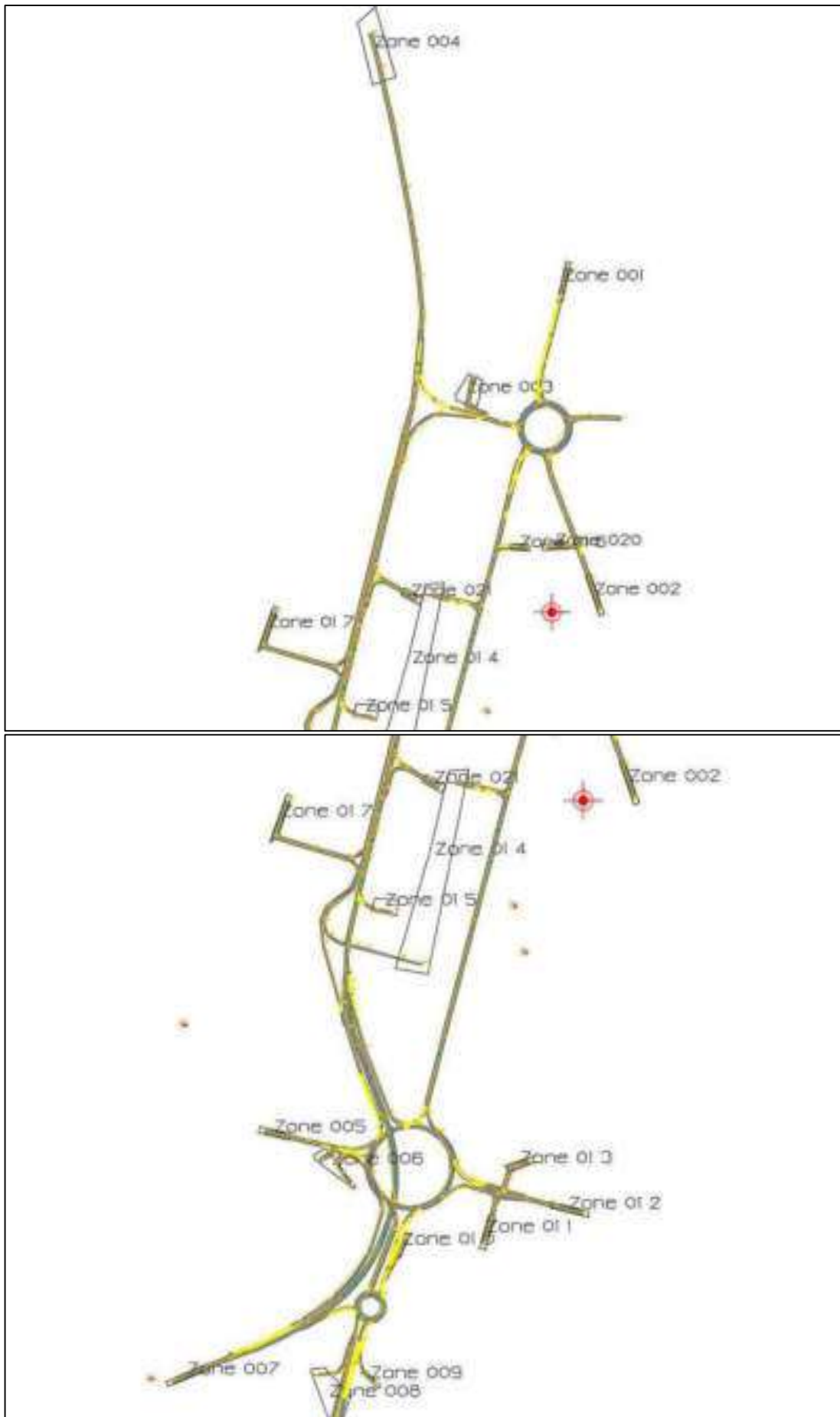


Stato di progetto SDP2: Velocità

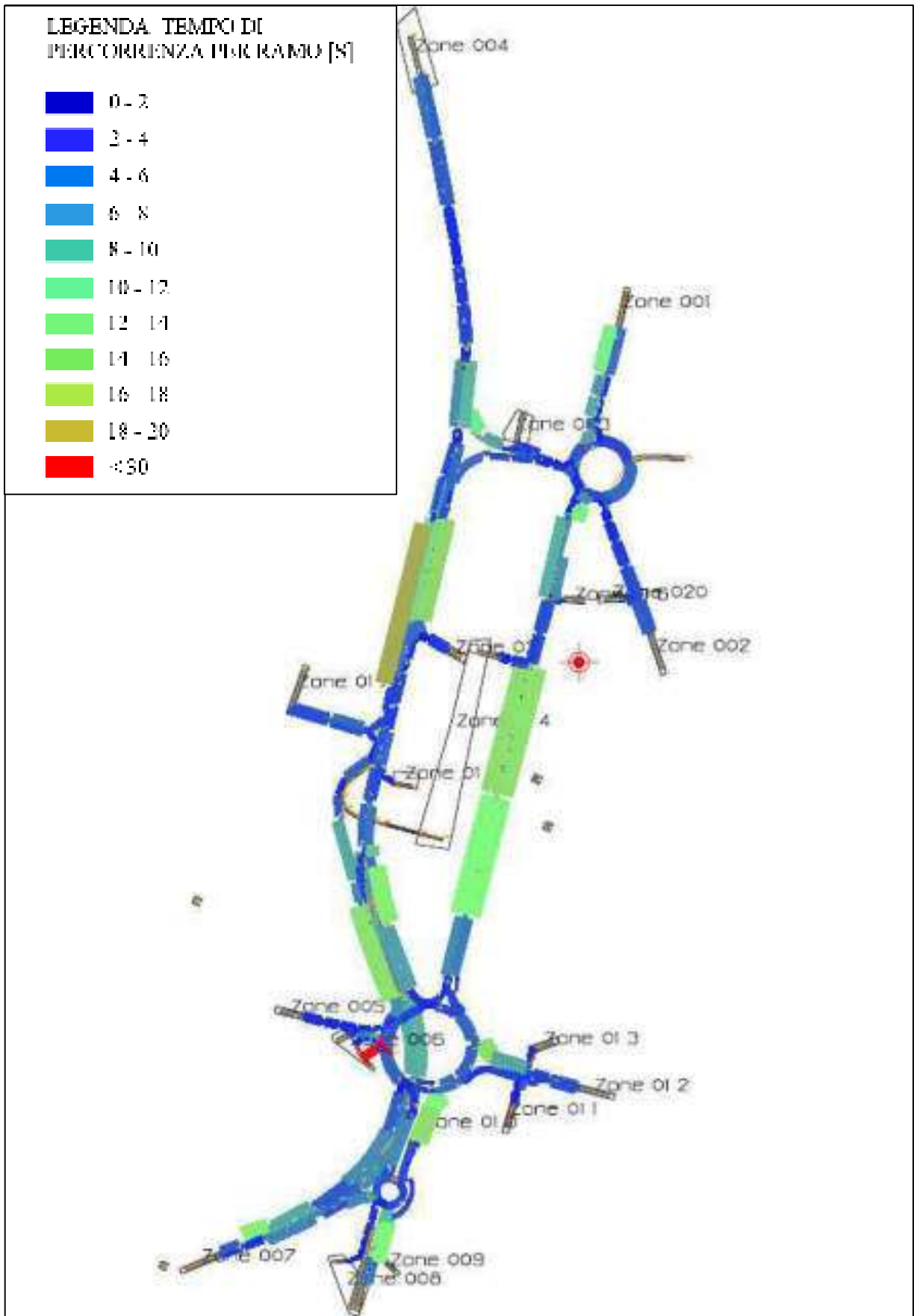


Stato di progetto SDP2: tempo di ritardo

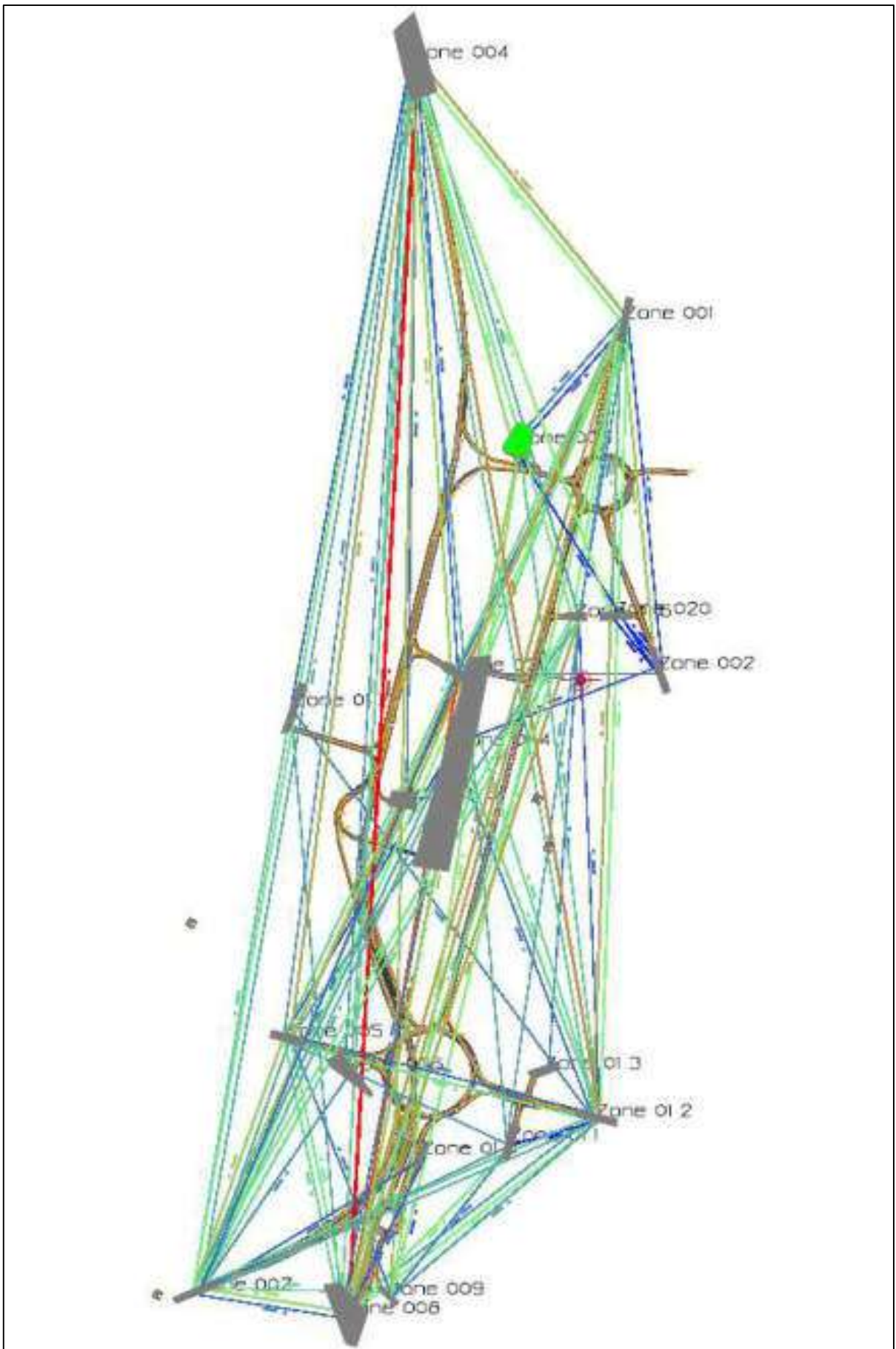




Stato di progetto SDP2: Lunghezza massima code (sopra: nord; sotto: sud)



Stato di progetto SDP2: tempo di percorrenza per ramo



Stato di progetto SDP2: tempi di spostamento massimi complessivi  
(blu < 60 s, verde < 240 s, marrone < 360 s, rosso < 500 s)

**CITTA' METROPOLITANA DI VENEZIA  
COMUNE DI JESOLO**

***Committente: PRO.TEC.O. Engineering S.r.l.***  
*Via C. Battisti, 39 – 30027 San Donà di Piave (VE)*



**NORDEST CAPITAL S.R.L. - REALIZZAZIONE DI PARCO COMMERCIALE CON  
CAMBIO DI DESTINAZIONE D'USO, IN AMPLIAMENTO DI AREA COMMERCIALE  
ESISTENTE IN PUA "EX CATTEL-CAPANNINE" - AMBITO 2 EX CAPANNINE,  
IN COMUNE DI JESOLO, VIA G. MAMELI 105  
IMPATTO SULLA VIABILITA'**

***ALLEGATO 1: FLUSSI DI TRAFFICO DA CONTEGGIO MANUALE***

Febbraio 2024



***Prof. Ing. Marco Pasetto***

Via Curtatone e Montanara, 3 - 35141 PADOVA  
tel./fax : 049/8711835 – [studio@studiopasetto.net](mailto:studio@studiopasetto.net)  
Collaborazione: Ing. A.C. Popa



**NORDEST CAPITAL S.R.L. - REALIZZAZIONE DI PARCO COMMERCIALE CON CAMBIO DI DESTINAZIONE D'USO, IN AMPLIAMENTO DI AREA COMMERCIALE ESISTENTE IN PUA "EX CATTEL-CAPANNINE" - AMBITO 2 EX CAPANNINE, IN COMUNE DI JESOLO, VIA G. MAMELI 105 IMPATTO SULLA VIABILITA'**

**ALLEGATO 1: FLUSSI DI TRAFFICO DA CONTEGGIO MANUALE**



*Localizzazione dei siti di monitoraggio del traffico*

**COMUNE DI JESOLO (VE) - Intersezione S.P. n. 42 - Via G. Mameli - Via la Bassa**

**CONTEGGIO DI TRAFFICO PER CLASSI**

**Venerdì**

**Manovra 1 - Origine S.P. n. 42 nord, direzione S.P. n. 42 sud**

<b>ORARIO</b>	<b>Auto</b>	<b>Furgoni e c. leggeri</b>	<b>Comm.li pesanti</b>	<b>Bus</b>	<b>TOTALE</b>	<b>TOTALE ORARIO</b>
8.15	71	2	1	0	74	375
8.30	74	0	0	0	74	
8.45	104	9	0	1	114	
9.00	103	10	0	0	113	
9.15	107	12	0	0	119	489
9.30	110	12	1	0	123	
9.45	114	11	1	0	126	
10.00	109	11	1	0	121	
10.15	106	10	1	0	117	468
10.30	96	9	1	0	106	
10.45	111	5	1	0	117	
11.00	125	2	1	0	128	
11.15	131	4	1	0	136	529
11.30	145	6	0	0	151	
11.45	120	7	0	0	127	
12.00	108	7	0	0	115	
12.15	95	7	0	0	102	467
12.30	110	8	0	0	118	
12.45	125	9	0	0	134	
13.00	104	8	1	0	113	
13.15	82	6	2	0	90	359
13.30	82	7	1	0	90	
13.45	82	8	0	0	90	
14.00	80	8	1	0	89	
14.15	79	8	1	0	88	352
14.30	78	8	1	0	87	
14.45	72	8	1	0	81	
15.00	87	7	2	0	96	
15.15	94	6	2	0	102	407
15.30	94	5	2	0	101	
15.45	94	4	1	0	99	
16.00	98	6	1	0	105	
16.15	104	7	1	0	112	454
16.30	106	7	0	0	113	
16.45	108	6	0	0	114	
17.00	110	5	0	0	115	
17.15	122	6	0	0	128	493
17.30	129	6	0	0	135	
17.45	115	4	0	0	119	
18.00	108	3	0	0	111	
18.15	110	4	0	0	114	501
18.30	106	2	0	0	108	
18.45	126	3	0	0	129	
19.00	145	5	0	0	150	
19.15	142	5	0	0	147	482
19.30	129	3	0	0	132	
19.45	105	2	0	0	107	
20.00	94	2	0	0	96	
20.15	79	2	0	0	81	298
20.30	73	1	0	0	74	
20.45	72	1	0	0	73	
21.00	70	0	0	0	70	
21.15	62	0	0	0	62	228
21.30	51	0	0	0	51	
21.45	66	1	0	0	67	
22.00	48	0	0	0	48	
<b>TOTALI</b>	<b>5570</b>	<b>305</b>	<b>26</b>	<b>1</b>	<b>5902</b>	

**COMUNE DI JESOLO (VE) - Intersezione S.P. n. 42 - Via G. Mameli - Via la Bassa**

**CONTEGGIO DI TRAFFICO PER CLASSI**

**Venerdì**

**Manovra 2 - Origine S.P. n. 42 nord, direzione Via G. Mameli**

<b>ORARIO</b>	<b>Auto</b>	<b>Furgoni e c. leggeri</b>	<b>Comm.li pesanti</b>	<b>Bus</b>	<b>TOTALE</b>	<b>TOTALE ORARIO</b>
8.15	75	11	0	4	90	393
8.30	86	12	0	0	98	
8.45	89	8	0	1	98	
9.00	101	6	0	0	107	
9.15	92	4	0	1	97	379
9.30	101	4	0	2	107	
9.45	81	3	0	2	86	
10.00	85	3	0	1	89	
10.15	91	2	0	1	94	341
10.30	86	2	0	2	90	
10.45	76	2	0	2	80	
11.00	73	2	0	2	77	
11.15	79	3	0	1	83	337
11.30	100	1	0	1	102	
11.45	78	2	0	2	82	
12.00	67	2	0	1	70	
12.15	57	2	0	1	60	229
12.30	50	2	0	2	54	
12.45	59	2	0	1	62	
13.00	50	2	0	1	53	
13.15	66	2	0	1	69	265
13.30	56	2	0	2	60	
13.45	68	2	0	1	71	
14.00	62	2	0	1	65	
14.15	74	2	0	1	77	312
14.30	70	2	0	2	74	
14.45	82	2	0	2	86	
15.00	72	2	0	1	75	
15.15	50	2	0	2	54	281
15.30	61	3	0	2	66	
15.45	76	1	0	3	80	
16.00	78	3	0	0	81	
16.15	86	2	0	1	89	377
16.30	92	1	0	2	95	
16.45	89	0	0	2	91	
17.00	100	0	0	2	102	
17.15	103	0	0	1	104	413
17.30	96	0	0	1	97	
17.45	101	0	0	1	102	
18.00	109	0	0	1	110	
18.15	121	0	0	2	123	492
18.30	126	4	0	1	131	
18.45	118	2	0	4	124	
19.00	112	0	0	2	114	
19.15	111	2	0	1	114	381
19.30	86	2	0	1	89	
19.45	79	2	0	2	83	
20.00	92	2	0	1	95	
20.15	72	2	0	0	74	270
20.30	60	2	0	0	62	
20.45	64	2	0	0	66	
21.00	66	2	0	0	68	
21.15	56	1	0	1	58	196
21.30	40	1	0	1	42	
21.45	50	1	0	0	51	
22.00	43	1	0	1	45	
<b>TOTALI</b>	<b>4464</b>	<b>129</b>	<b>0</b>	<b>72</b>	<b>4666</b>	

**COMUNE DI JESOLO (VE) - Intersezione S.P. n. 42 - Via G. Mameli - Via la Bassa**

**CONTEGGIO DI TRAFFICO PER CLASSI**

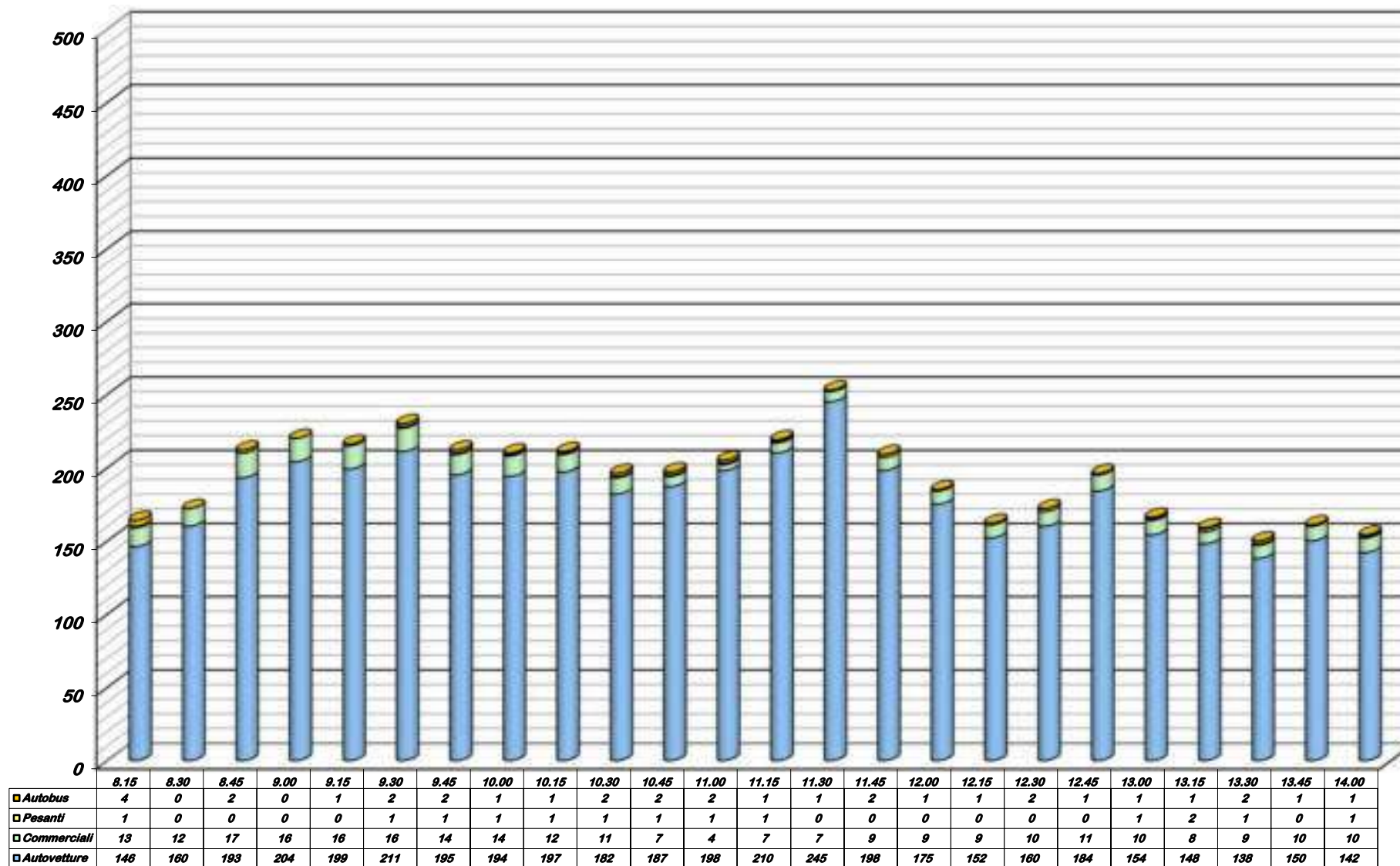
Venerdì

Manovra 1+2 - Origine S.P. n. 42 nord

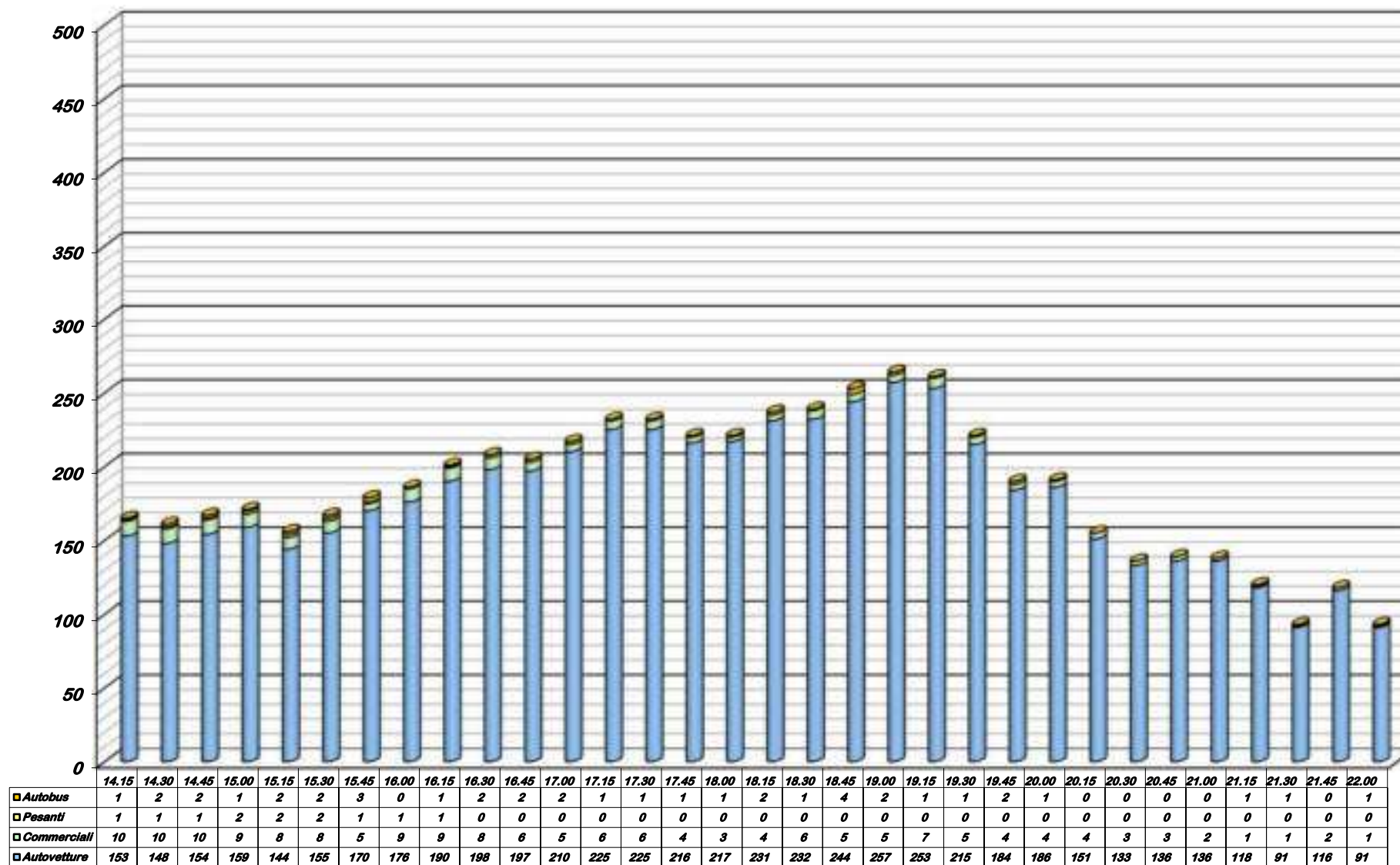
<b>ORARIO</b>	<b>Auto</b>	<b>Furgoni e c. leggeri</b>	<b>Comm.li pesanti</b>	<b>Bus</b>	<b>TOTALE</b>	<b>TOTALE ORARIO</b>
8.15	146	13	1	4	164	768
8.30	160	12	0	0	172	
8.45	193	17	0	2	212	
9.00	204	16	0	0	220	
9.15	199	16	0	1	216	868
9.30	211	16	1	2	230	
9.45	195	14	1	2	212	
10.00	194	14	1	1	210	
10.15	197	12	1	1	211	809
10.30	182	11	1	2	196	
10.45	187	7	1	2	197	
11.00	198	4	1	2	205	
11.15	210	7	1	1	219	866
11.30	245	7	0	1	253	
11.45	198	9	0	2	209	
12.00	175	9	0	1	185	
12.15	152	9	0	1	162	696
12.30	160	10	0	2	172	
12.45	184	11	0	1	196	
13.00	154	10	1	1	166	
13.15	148	8	2	1	159	624
13.30	138	9	1	2	150	
13.45	150	10	0	1	161	
14.00	142	10	1	1	154	
14.15	153	10	1	1	165	664
14.30	148	10	1	2	161	
14.45	154	10	1	2	167	
15.00	159	9	2	1	171	
15.15	144	8	2	2	156	688
15.30	155	8	2	2	167	
15.45	170	5	1	3	179	
16.00	176	9	1	0	186	
16.15	190	9	1	1	201	831
16.30	198	8	0	2	208	
16.45	197	6	0	2	205	
17.00	210	5	0	2	217	
17.15	225	6	0	1	232	906
17.30	225	6	0	1	232	
17.45	216	4	0	1	221	
18.00	217	3	0	1	221	
18.15	231	4	0	2	237	993
18.30	232	6	0	1	239	
18.45	244	5	0	4	253	
19.00	257	5	0	2	264	
19.15	253	7	0	1	261	863
19.30	215	5	0	1	221	
19.45	184	4	0	2	190	
20.00	186	4	0	1	191	
20.15	151	4	0	0	155	568
20.30	133	3	0	0	136	
20.45	136	3	0	0	139	
21.00	136	2	0	0	138	
21.15	118	1	0	1	120	424
21.30	91	1	0	1	93	
21.45	116	2	0	0	118	
22.00	91	1	0	1	93	
<b>TOTALI</b>	<b>10033</b>	<b>434</b>	<b>26</b>	<b>75</b>	<b>10568</b>	



**COMUNE DI JESOLO (VE) - Intersezione S.P. n. 42 - Via G. Mameli - Via la Bassa  
CONTEGGIO DI TRAFFICO PER CLASSI - Venerdì  
Manovra 1+2 - Origine S.P. n. 42 nord**



**COMUNE DI JESOLO (VE) - Intersezione S.P. n. 42 - Via G. Mameli - Via la Bassa  
CONTEGGIO DI TRAFFICO PER CLASSI - Venerdì  
Manovra 1+2 - Origine S.P. n. 42 nord**



CONTEGGIO DI TRAFFICO PER CLASSI

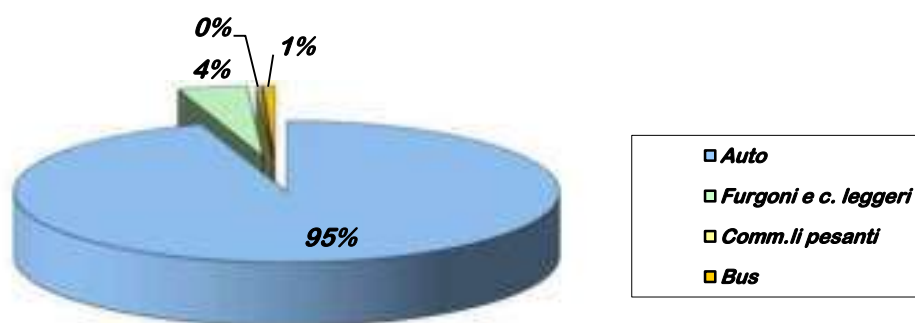
Venerdì

Manovra 1+2 - Origine S.P. n. 42 nord

<i>Riepilogo ORARIO dei dati</i>						
<i>Venerdì</i>	<i>Auto</i>	<i>Furgoni e c. leggeri</i>	<i>Comm.li pesanti</i>	<i>Bus</i>	<i>TOTALE</i>	<i>VEICOLI EQUIVALENTI</i>
<i>08:00 - 09:00</i>	703	58	1	6	768	775
<i>09:00 - 10:00</i>	<b>799</b>	<b>60</b>	<b>3</b>	<b>6</b>	<b>868</b>	<b>877</b>
<i>10:00 - 11:00</i>	764	34	4	7	809	820
<i>11:00 - 12:00</i>	828	32	1	5	866	872
<i>12:00 - 13:00</i>	650	40	1	5	696	702
<i>13:00 - 14:00</i>	578	37	4	5	624	633
<i>14:00 - 15:00</i>	614	39	5	6	664	675
<i>15:00 - 16:00</i>	645	30	6	7	688	701
<i>16:00 - 17:00</i>	795	28	1	7	831	839
<i>17:00 - 18:00</i>	883	19	0	4	906	910
<i>18:00 - 19:00</i>	<b>964</b>	<b>20</b>	<b>0</b>	<b>9</b>	<b>993</b>	<b>1002</b>
<i>19:00 - 20:00</i>	838	20	0	5	863	868
<i>20:00 - 21:00</i>	556	12	0	0	568	568
<i>21:00 - 22:00</i>	416	5	0	3	424	427
<b>TOTALI</b>	<b>10033</b>	<b>434</b>	<b>26</b>	<b>75</b>	<b>10568</b>	<b>10669</b>
<i>Medie Orarie</i>	717	31	2	5	755	762

**N.B.** Il calcolo dei veicoli equivalenti viene eseguito applicando un coefficiente "2" a veicoli pesanti ed autobus; in grassetto sono evidenziate le ore di punta del mattino e del pomeriggio.

**Ripartizione percentuale del traffico in classi veicolari**



**COMUNE DI JESOLO (VE) - Intersezione S.P. n. 42 - Via G. Mameli - Via la Bassa**

**CONTEGGIO DI TRAFFICO PER CLASSI**

**Venerdì**

**Manovra 3 - Origine S.P. n. 42 sud, direzione S.P. n. 42 nord**

<b>ORARIO</b>	<b>Auto</b>	<b>Furgoni e c. leggeri</b>	<b>Comm.li pesanti</b>	<b>Bus</b>	<b>TOTALE</b>	<b>TOTALE ORARIO</b>
8.15	41	1	0	0	42	258
8.30	29	1	0	0	30	
8.45	72	2	3	0	77	
9.00	99	6	4	0	109	
9.15	117	8	3	0	128	536
9.30	125	8	3	0	136	
9.45	134	7	1	0	142	
10.00	124	6	0	0	130	
10.15	103	5	1	0	109	393
10.30	86	3	2	0	91	
10.45	88	5	2	0	95	
11.00	91	6	1	0	98	
11.15	135	12	0	0	147	648
11.30	172	18	0	0	190	
11.45	148	13	0	1	162	
12.00	136	11	1	1	149	
12.15	117	8	0	1	126	508
12.30	121	9	1	1	132	
12.45	125	9	0	0	134	
13.00	107	9	0	0	116	
13.15	94	8	2	0	104	390
13.30	92	4	3	1	100	
13.45	89	0	2	0	91	
14.00	92	1	1	1	95	
14.15	96	1	1	0	98	393
14.30	95	1	1	1	98	
14.45	99	2	0	1	102	
15.00	90	5	0	0	95	
15.15	79	8	0	0	87	455
15.30	102	7	0	1	110	
15.45	125	6	1	0	132	
16.00	119	7	0	0	126	
16.15	111	7	0	0	118	437
16.30	108	4	0	0	112	
16.45	103	5	0	0	108	
17.00	97	2	0	0	99	
17.15	92	4	0	0	96	419
17.30	90	5	0	0	95	
17.45	105	4	0	0	109	
18.00	112	7	0	0	119	
18.15	133	10	1	0	144	583
18.30	153	8	2	1	164	
18.45	124	14	1	1	140	
19.00	118	13	2	2	135	
19.15	107	4	0	0	111	383
19.30	110	0	0	0	110	
19.45	87	0	0	0	87	
20.00	75	0	0	0	75	
20.15	66	0	0	0	66	246
20.30	60	0	0	0	60	
20.45	59	1	0	0	60	
21.00	58	2	0	0	60	
21.15	60	1	0	0	61	213
21.30	54	0	0	0	54	
21.45	50	0	0	0	50	
22.00	47	1	0	0	48	
<b>TOTALI</b>	<b>5521</b>	<b>289</b>	<b>39</b>	<b>13</b>	<b>5862</b>	

**COMUNE DI JESOLO (VE) - Intersezione S.P. n. 42 - Via G. Mameli - Via la Bassa**

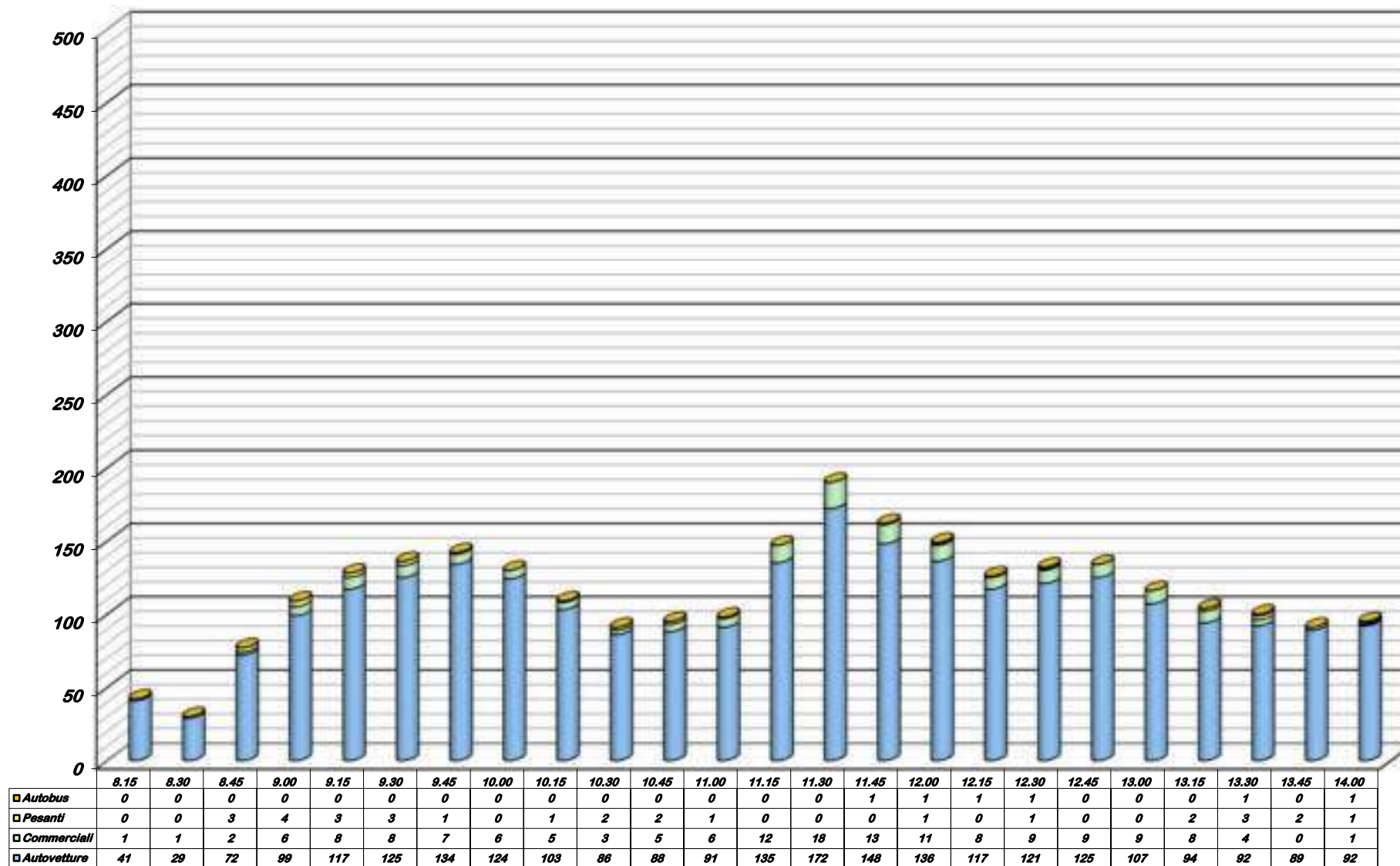
**CONTEGGIO DI TRAFFICO PER CLASSI**

**Venerdì**

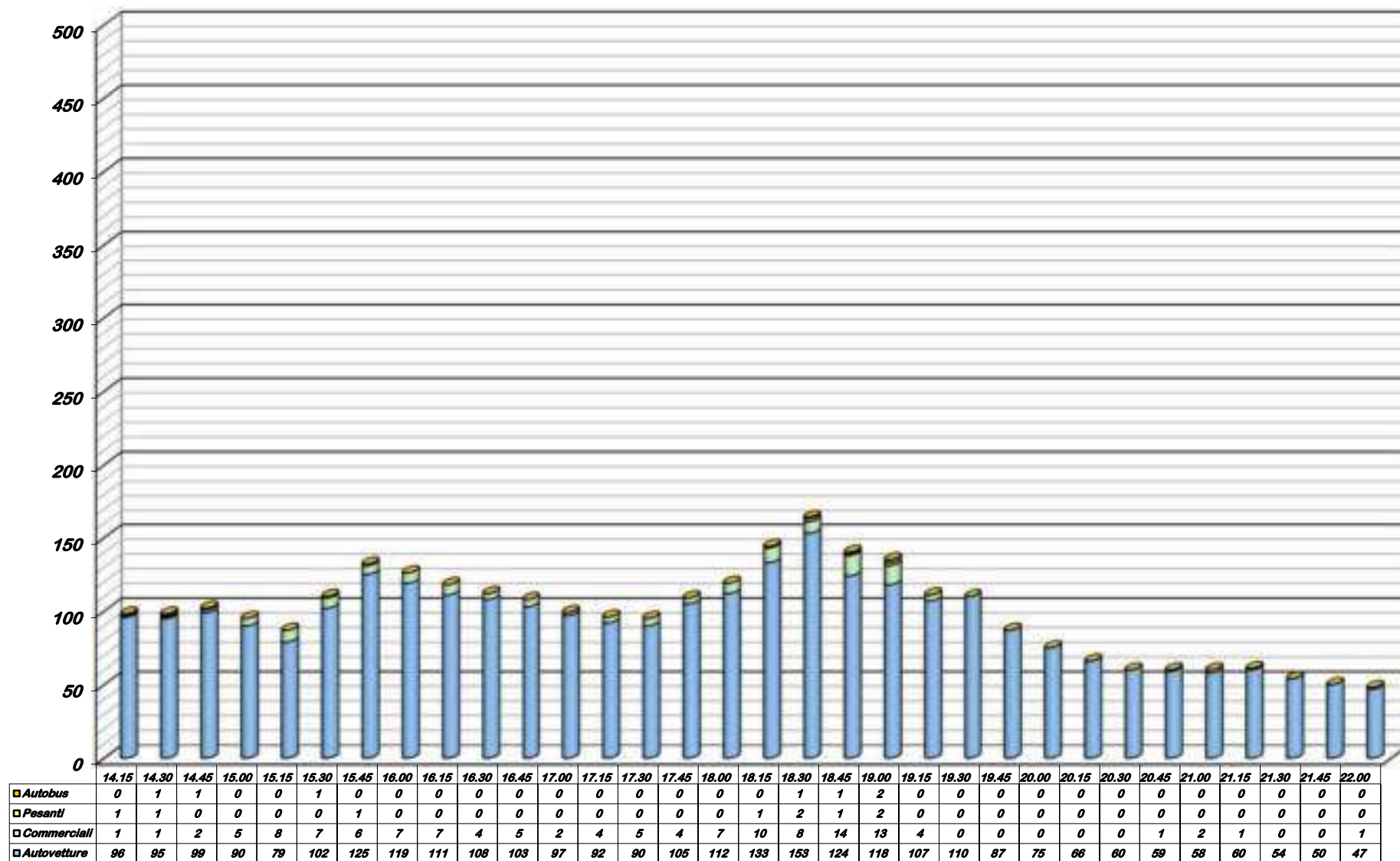
**Manovra 3 - Origine S.P. n. 42 sud**

<b>ORARIO</b>	<b>Auto</b>	<b>Furgoni e c. leggeri</b>	<b>Comm.li pesanti</b>	<b>Bus</b>	<b>TOTALE</b>	<b>TOTALE ORARIO</b>
8.15	41	1	0	0	42	258
8.30	29	1	0	0	30	
8.45	72	2	3	0	77	
9.00	99	6	4	0	109	
9.15	117	8	3	0	128	536
9.30	125	8	3	0	136	
9.45	134	7	1	0	142	
10.00	124	6	0	0	130	
10.15	103	5	1	0	109	393
10.30	86	3	2	0	91	
10.45	88	5	2	0	95	
11.00	91	6	1	0	98	
11.15	135	12	0	0	147	648
11.30	172	18	0	0	190	
11.45	148	13	0	1	162	
12.00	136	11	1	1	149	
12.15	117	8	0	1	126	508
12.30	121	9	1	1	132	
12.45	125	9	0	0	134	
13.00	107	9	0	0	116	
13.15	94	8	2	0	104	390
13.30	92	4	3	1	100	
13.45	89	0	2	0	91	
14.00	92	1	1	1	95	
14.15	96	1	1	0	98	393
14.30	95	1	1	1	98	
14.45	99	2	0	1	102	
15.00	90	5	0	0	95	
15.15	79	8	0	0	87	455
15.30	102	7	0	1	110	
15.45	125	6	1	0	132	
16.00	119	7	0	0	126	
16.15	111	7	0	0	118	437
16.30	108	4	0	0	112	
16.45	103	5	0	0	108	
17.00	97	2	0	0	99	
17.15	92	4	0	0	96	419
17.30	90	5	0	0	95	
17.45	105	4	0	0	109	
18.00	112	7	0	0	119	
18.15	133	10	1	0	144	583
18.30	153	8	2	1	164	
18.45	124	14	1	1	140	
19.00	118	13	2	2	135	
19.15	107	4	0	0	111	383
19.30	110	0	0	0	110	
19.45	87	0	0	0	87	
20.00	75	0	0	0	75	
20.15	66	0	0	0	66	246
20.30	60	0	0	0	60	
20.45	59	1	0	0	60	
21.00	58	2	0	0	60	
21.15	60	1	0	0	61	213
21.30	54	0	0	0	54	
21.45	50	0	0	0	50	
22.00	47	1	0	0	48	
<b>TOTALI</b>	<b>5521</b>	<b>289</b>	<b>39</b>	<b>13</b>	<b>5862</b>	

**COMUNE DI JESOLO (VE) - Intersezione S.P. n. 42 - Via G. Mameli - Via la Bassa  
CONTEGGIO DI TRAFFICO PER CLASSI - Venerdì  
Manovra 3 - Origine S.P. n. 42 sud**



**COMUNE DI JESOLO (VE) - Intersezione S.P. n. 42 - Via G. Mameli - Via la Bassa  
CONTEGGIO DI TRAFFICO PER CLASSI - Venerdì  
Manovra 3 - Origine S.P. n. 42 sud**





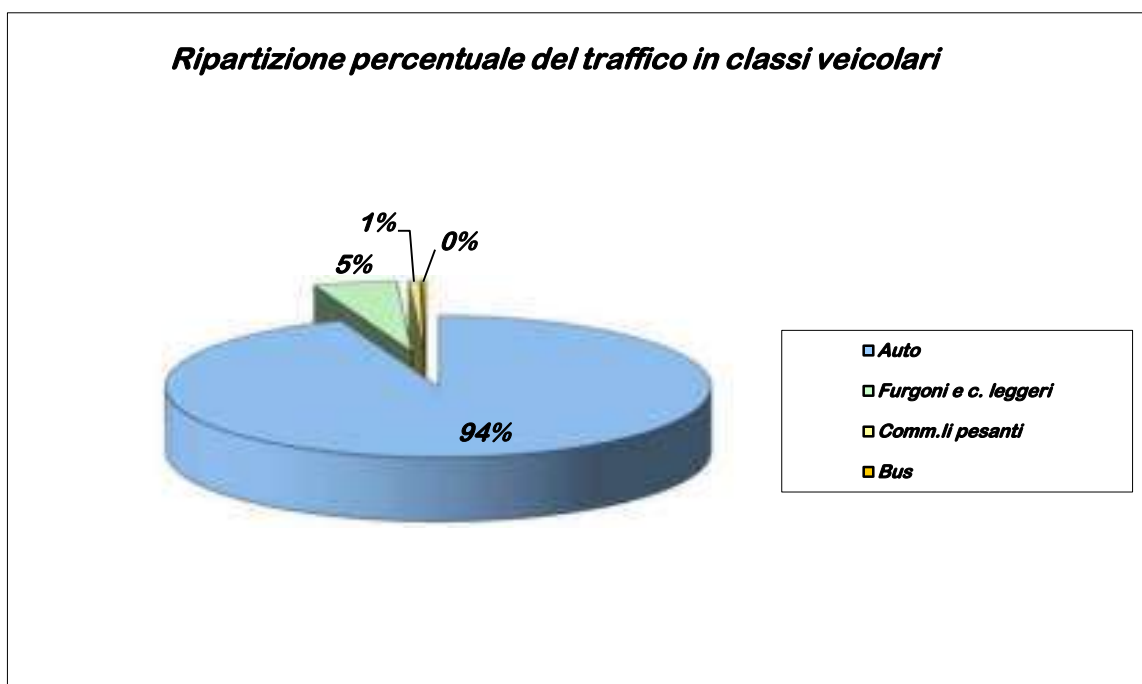
CONTEGGIO DI TRAFFICO PER CLASSI

Venerdì

Manovra 3 - Origine S.P. n. 42 sud

<i>Riepilogo ORARIO dei dati</i>						
<i>Venerdì</i>	<i>Auto</i>	<i>Furgoni e c. leggeri</i>	<i>Comm.li pesanti</i>	<i>Bus</i>	<i>TOTALE</i>	<i>VEICOLI EQUIVALENTI</i>
<i>08:00 - 09:00</i>	241	10	7	0	258	265
<i>09:00 - 10:00</i>	500	29	7	0	536	543
<i>10:00 - 11:00</i>	368	19	6	0	393	399
<b><i>11:00 - 12:00</i></b>	<b>591</b>	<b>54</b>	<b>1</b>	<b>2</b>	<b>648</b>	<b>651</b>
<i>12:00 - 13:00</i>	470	35	1	2	508	511
<i>13:00 - 14:00</i>	367	13	8	2	390	400
<i>14:00 - 15:00</i>	380	9	2	2	393	397
<i>15:00 - 16:00</i>	425	28	1	1	455	457
<i>16:00 - 17:00</i>	419	18	0	0	437	437
<i>17:00 - 18:00</i>	399	20	0	0	419	419
<b><i>18:00 - 19:00</i></b>	<b>528</b>	<b>45</b>	<b>6</b>	<b>4</b>	<b>583</b>	<b>593</b>
<i>19:00 - 20:00</i>	379	4	0	0	383	383
<i>20:00 - 21:00</i>	243	3	0	0	246	246
<i>21:00 - 22:00</i>	211	2	0	0	213	213
<b><i>TOTALI</i></b>	<b>5521</b>	<b>289</b>	<b>39</b>	<b>13</b>	<b>5862</b>	<b>5914</b>
<i>Medie Orarie</i>	394	21	3	1	419	422

**N.B.** Il calcolo dei veicoli equivalenti viene eseguito applicando un coefficiente "2" a veicoli pesanti ed autobus; in grassetto sono evidenziate le ore di punta del mattino e del pomeriggio.





**COMUNE DI JESOLO (VE) - Intersezione S.P. n. 42 - Via G. Mameli - Via la Bassa**

**CONTEGGIO DI TRAFFICO PER CLASSI**

**Venerdì**

**Manovra 4 - Origine Via G. Mameli, direzione S.P. n. 42 nord**

<b>ORARIO</b>	<b>Auto</b>	<b>Furgoni e c. leggeri</b>	<b>Comm.li pesanti</b>	<b>Bus</b>	<b>TOTALE</b>	<b>TOTALE ORARIO</b>
8.15	54	3	3	3	63	232
8.30	45	5	1	5	56	
8.45	52	2	1	2	57	
9.00	49	2	2	3	56	
9.15	94	4	3	2	103	553
9.30	127	5	3	3	138	
9.45	142	5	2	4	153	
10.00	150	6	1	2	159	
10.15	151	6	1	2	160	666
10.30	153	6	2	3	164	
10.45	155	6	1	2	164	
11.00	166	9	1	2	178	
11.15	135	4	0	1	140	439
11.30	133	5	1	2	141	
11.45	85	3	1	3	92	
12.00	61	2	1	2	66	
12.15	69	0	0	2	71	252
12.30	59	1	0	1	61	
12.45	56	1	3	3	63	
13.00	54	2	1	0	57	
13.15	50	1	0	2	53	221
13.30	64	1	0	2	67	
13.45	58	0	0	1	59	
14.00	39	1	0	2	42	
14.15	31	1	0	1	33	154
14.30	33	2	0	2	37	
14.45	41	1	0	1	43	
15.00	38	0	0	3	41	
15.15	31	1	0	0	32	131
15.30	29	1	0	2	32	
15.45	31	0	0	2	33	
16.00	32	0	0	2	34	
16.15	78	1	0	0	79	414
16.30	101	0	0	1	102	
16.45	111	1	0	0	112	
17.00	117	2	0	2	121	
17.15	110	1	0	0	111	447
17.30	111	1	0	0	112	
17.45	111	0	0	0	111	
18.00	112	1	0	0	113	
18.15	98	1	0	0	99	462
18.30	117	0	0	1	118	
18.45	121	2	0	1	124	
19.00	120	1	0	0	121	
19.15	101	2	0	1	104	364
19.30	81	1	2	0	84	
19.45	88	3	0	2	93	
20.00	81	2	0	0	83	
20.15	75	3	1	0	79	265
20.30	56	1	0	0	57	
20.45	68	2	0	1	71	
21.00	56	2	0	0	58	
21.15	53	0	0	0	53	196
21.30	47	1	0	1	49	
21.45	49	1	0	1	51	
22.00	42	1	0	0	43	
<b>TOTALI</b>	<b>4571</b>	<b>116</b>	<b>31</b>	<b>78</b>	<b>4796</b>	

**COMUNE DI JESOLO (VE) - Intersezione S.P. n. 42 - Via G. Mameli - Via la Bassa**

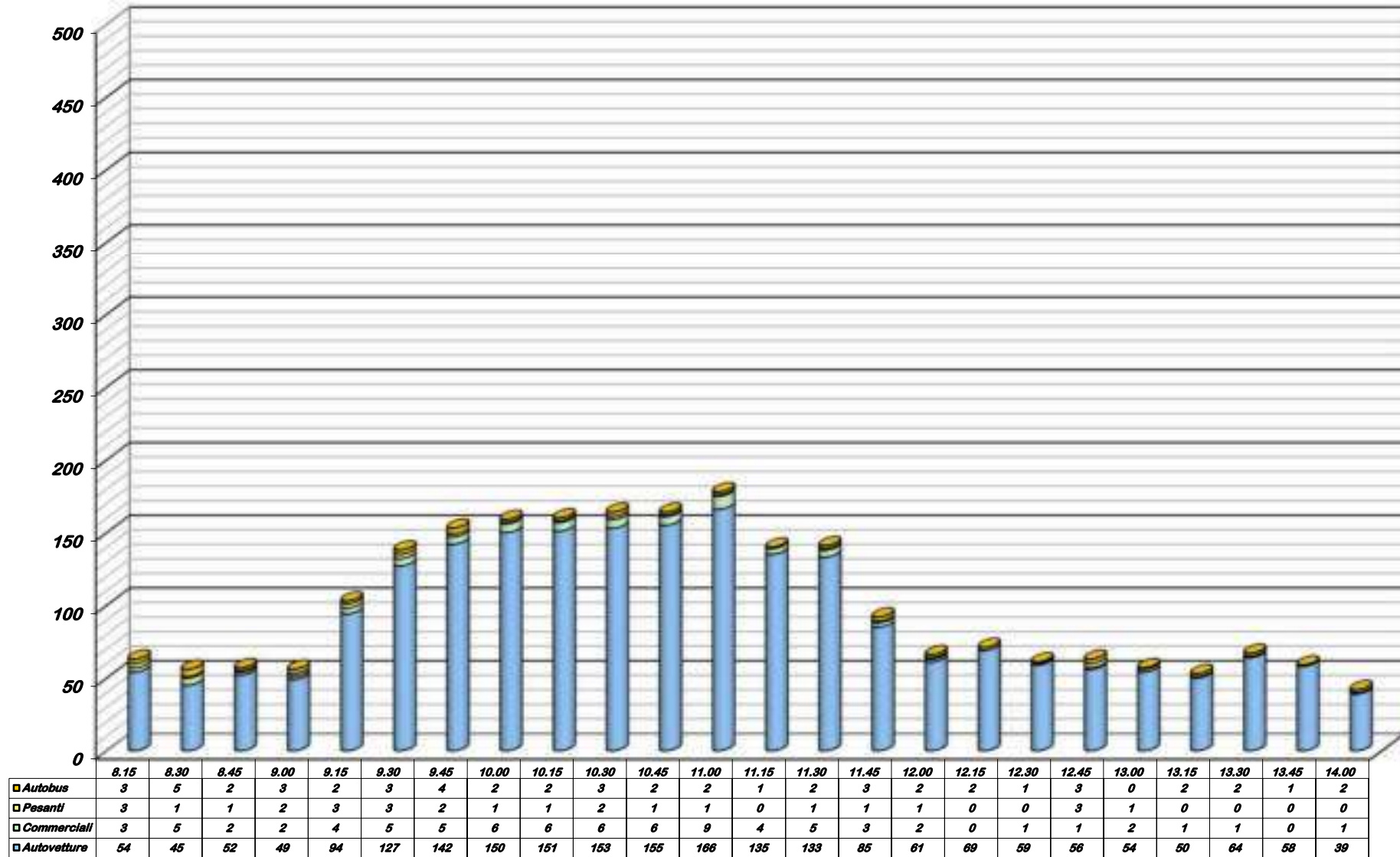
**CONTEGGIO DI TRAFFICO PER CLASSI**

**Venerdì**

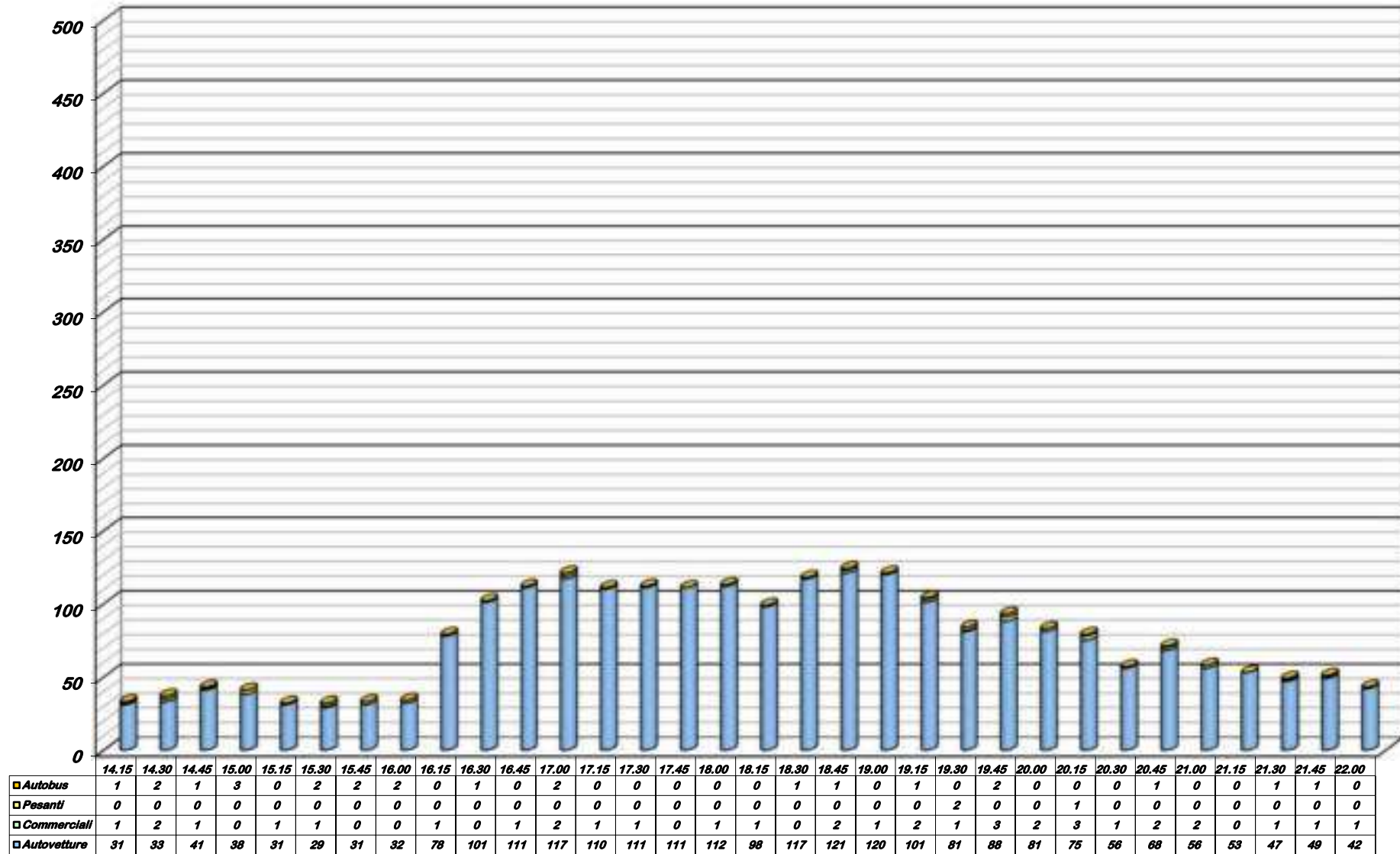
**Manovra 4 - Origine Via G. Mameli**

<b>ORARIO</b>	<b>Auto</b>	<b>Furgoni e c. leggeri</b>	<b>Comm.li pesanti</b>	<b>Bus</b>	<b>TOTALE</b>	<b>TOTALE ORARIO</b>
8.15	54	3	3	3	63	232
8.30	45	5	1	5	56	
8.45	52	2	1	2	57	
9.00	49	2	2	3	56	
9.15	94	4	3	2	103	553
9.30	127	5	3	3	138	
9.45	142	5	2	4	153	
10.00	150	6	1	2	159	
10.15	151	6	1	2	160	666
10.30	153	6	2	3	164	
10.45	155	6	1	2	164	
11.00	166	9	1	2	178	
11.15	135	4	0	1	140	439
11.30	133	5	1	2	141	
11.45	85	3	1	3	92	
12.00	61	2	1	2	66	
12.15	69	0	0	2	71	252
12.30	59	1	0	1	61	
12.45	56	1	3	3	63	
13.00	54	2	1	0	57	
13.15	50	1	0	2	53	221
13.30	64	1	0	2	67	
13.45	58	0	0	1	59	
14.00	39	1	0	2	42	
14.15	31	1	0	1	33	154
14.30	33	2	0	2	37	
14.45	41	1	0	1	43	
15.00	38	0	0	3	41	
15.15	31	1	0	0	32	131
15.30	29	1	0	2	32	
15.45	31	0	0	2	33	
16.00	32	0	0	2	34	
16.15	78	1	0	0	79	414
16.30	101	0	0	1	102	
16.45	111	1	0	0	112	
17.00	117	2	0	2	121	
17.15	110	1	0	0	111	447
17.30	111	1	0	0	112	
17.45	111	0	0	0	111	
18.00	112	1	0	0	113	
18.15	98	1	0	0	99	462
18.30	117	0	0	1	118	
18.45	121	2	0	1	124	
19.00	120	1	0	0	121	
19.15	101	2	0	1	104	364
19.30	81	1	2	0	84	
19.45	88	3	0	2	93	
20.00	81	2	0	0	83	
20.15	75	3	1	0	79	265
20.30	56	1	0	0	57	
20.45	68	2	0	1	71	
21.00	56	2	0	0	58	
21.15	53	0	0	0	53	196
21.30	47	1	0	1	49	
21.45	49	1	0	1	51	
22.00	42	1	0	0	43	
<b>TOTALI</b>	<b>4571</b>	<b>116</b>	<b>31</b>	<b>78</b>	<b>4796</b>	

**COMUNE DI JESOLO (VE) - Intersezione S.P. n. 42 - Via G. Mameli - Via la Bassa  
CONTEGGIO DI TRAFFICO PER CLASSI - Venerdì  
Manovra 4 - Origine Via G. Mameli**



**COMUNE DI JESOLO (VE) - Intersezione S.P. n. 42 - Via G. Mameli - Via la Bassa  
CONTEGGIO DI TRAFFICO PER CLASSI - Venerdì  
Manovra 4 - Origine Via G. Mameli**



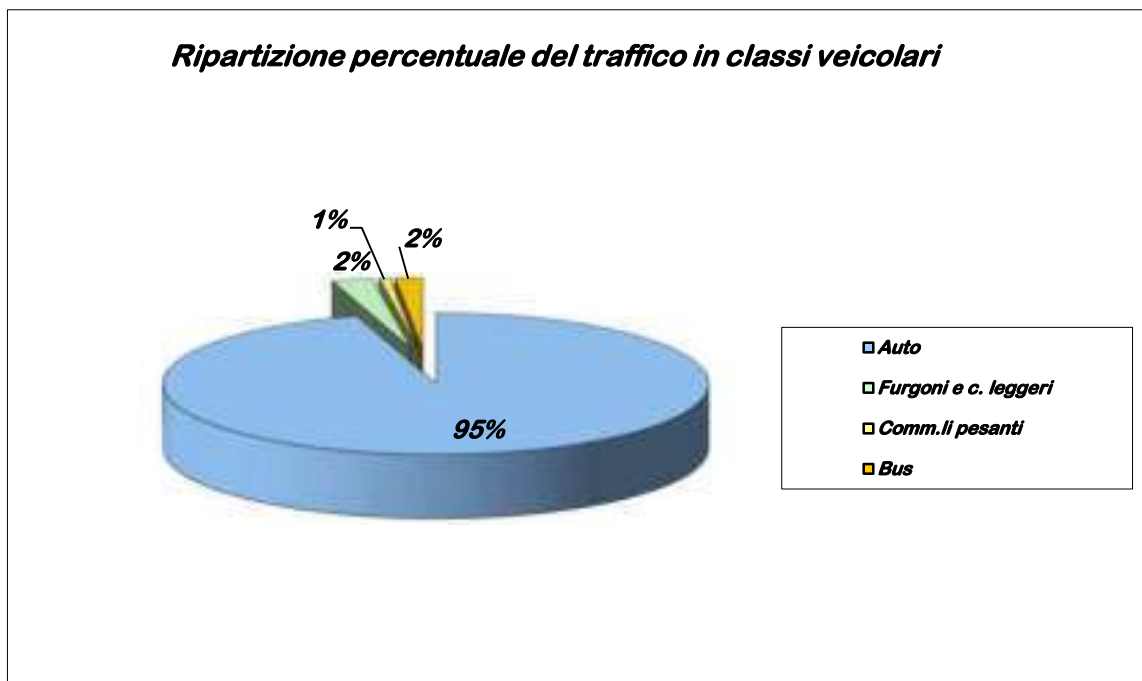
CONTEGGIO DI TRAFFICO PER CLASSI

Venerdì

Manovra 4 - Origine Via G. Mameli

<i>Riepilogo ORARIO dei dati</i>						
<i>Venerdì</i>	<i>Auto</i>	<i>Furgoni e c. leggeri</i>	<i>Comm.li pesanti</i>	<i>Bus</i>	<i>TOTALE</i>	<i>VEICOLI EQUIVALENTI</i>
<i>08:00 - 09:00</i>	200	12	7	13	232	252
<i>09:00 - 10:00</i>	513	20	9	11	553	573
<i>10:00 - 11:00</i>	<b>625</b>	<b>27</b>	<b>5</b>	<b>9</b>	<b>666</b>	<b>680</b>
<i>11:00 - 12:00</i>	414	14	3	8	439	450
<i>12:00 - 13:00</i>	238	4	4	6	252	262
<i>13:00 - 14:00</i>	211	3	0	7	221	228
<i>14:00 - 15:00</i>	143	4	0	7	154	161
<i>15:00 - 16:00</i>	123	2	0	6	131	137
<i>16:00 - 17:00</i>	407	4	0	3	414	417
<i>17:00 - 18:00</i>	444	3	0	0	447	447
<i>18:00 - 19:00</i>	<b>456</b>	<b>4</b>	<b>0</b>	<b>2</b>	<b>462</b>	<b>464</b>
<i>19:00 - 20:00</i>	351	8	2	3	364	369
<i>20:00 - 21:00</i>	255	8	1	1	265	267
<i>21:00 - 22:00</i>	191	3	0	2	196	198
<b>TOTALI</b>	<b>4571</b>	<b>116</b>	<b>31</b>	<b>78</b>	<b>4796</b>	<b>4905</b>
<i>Medie Orarie</i>	327	8	2	6	343	350

**N.B.** Il calcolo dei veicoli equivalenti viene eseguito applicando un coefficiente "2" a veicoli pesanti ed autobus; in grassetto sono evidenziate le ore di punta del mattino e del pomeriggio.



**COMUNE DI JESOLO (VE) - Intersezione Via Equilio - rotatoria "Picchi"**

**CONTEGGIO DI TRAFFICO PER CLASSI**

**Venerdì**

**Manovra 1 - Origine rotatoria "Picchi", direzione Via Equilio**

<b>ORARIO</b>	<b>Auto</b>	<b>Furgoni e c. leggeri</b>	<b>Comm.li pesanti</b>	<b>Bus</b>	<b>TOTALE</b>	<b>TOTALE ORARIO</b>
8.15	52	9	5	1	67	312
8.30	69	4	2	0	75	
8.45	67	4	3	3	77	
9.00	80	4	4	5	93	
9.15	105	4	3	3	115	526
9.30	143	4	1	1	149	
9.45	126	2	2	0	130	
10.00	124	5	3	0	132	
10.15	77	7	3	0	87	400
10.30	43	7	1	2	53	
10.45	100	8	2	1	111	
11.00	137	8	3	1	149	
11.15	94	8	1	0	103	551
11.30	111	8	3	0	122	
11.45	147	10	3	0	160	
12.00	150	11	4	1	166	
12.15	153	11	4	1	169	598
12.30	131	11	4	1	147	
12.45	128	9	3	2	142	
13.00	128	7	2	3	140	
13.15	129	7	2	2	140	501
13.30	112	6	1	0	119	
13.45	120	5	2	0	127	
14.00	109	4	2	0	115	
14.15	106	4	2	0	112	452
14.30	93	3	2	0	98	
14.45	115	3	1	1	120	
15.00	118	3	0	1	122	
15.15	131	6	1	1	139	575
15.30	118	9	2	1	130	
15.45	130	10	2	2	144	
16.00	147	10	2	3	162	
16.15	146	10	2	3	161	637
16.30	146	9	2	3	160	
16.45	143	7	2	3	155	
17.00	151	6	2	2	161	
17.15	148	4	1	0	153	604
17.30	130	7	1	1	139	
17.45	129	9	0	2	140	
18.00	161	8	0	3	172	
18.15	216	8	0	3	227	951
18.30	221	7	0	1	229	
18.45	244	6	0	3	253	
19.00	234	5	1	2	242	
19.15	168	3	1	1	173	595
19.30	157	3	1	1	162	
19.45	137	2	1	0	140	
20.00	117	2	1	0	120	
20.15	101	2	1	0	104	338
20.30	84	1	1	0	86	
20.45	70	1	1	0	72	
21.00	73	2	1	0	76	
21.15	96	2	0	0	98	385
21.30	95	2	1	0	98	
21.45	87	2	1	0	90	
22.00	96	2	1	0	99	
<b>TOTALI</b>	<b>6943</b>	<b>321</b>	<b>97</b>	<b>64</b>	<b>7425</b>	

**COMUNE DI JESOLO (VE) - Intersezione Via Equilio - rotatoria "Picchi"**

**CONTEGGIO DI TRAFFICO PER CLASSI**

**Venerdì**

**Manovra 2 - Origine rotatoria "Picchi", direzione rotatoria "Picchi"**

<b>ORARIO</b>	<b>Auto</b>	<b>Furgoni e c. leggeri</b>	<b>Comm.li pesanti</b>	<b>Bus</b>	<b>TOTALE</b>	<b>TOTALE ORARIO</b>
8.15	127	6	0	0	133	652
8.30	146	0	1	0	147	
8.45	173	3	7	0	183	
9.00	182	6	1	0	189	
9.15	213	6	3	0	222	916
9.30	235	6	3	0	244	
9.45	229	5	4	0	238	
10.00	203	5	4	0	212	
10.15	201	4	4	0	209	702
10.30	178	2	3	0	183	
10.45	151	0	2	0	153	
11.00	149	5	3	0	157	
11.15	319	10	4	0	333	1137
11.30	295	7	4	0	306	
11.45	251	4	3	0	258	
12.00	232	5	3	0	240	
12.15	212	6	2	0	220	788
12.30	192	7	1	0	200	
12.45	183	9	2	0	194	
13.00	160	11	3	0	174	
13.15	164	6	4	0	174	589
13.30	134	4	5	0	143	
13.45	120	1	5	0	126	
14.00	139	3	4	0	146	
14.15	144	3	3	0	150	637
14.30	167	4	2	0	173	
14.45	133	4	1	1	139	
15.00	170	4	0	1	175	
15.15	139	7	1	1	148	673
15.30	143	11	2	1	157	
15.45	170	12	2	2	186	
16.00	180	2	0	0	182	
16.15	179	6	1	2	188	748
16.30	176	10	2	3	191	
16.45	178	8	2	3	191	
17.00	167	7	2	2	178	
17.15	166	5	1	0	172	753
17.30	167	8	1	1	177	
17.45	188	10	0	2	200	
18.00	197	7	0	0	204	
18.15	184	8	0	2	194	780
18.30	195	8	0	4	207	
18.45	183	9	0	4	196	
19.00	172	7	1	3	183	
19.15	177	5	1	1	184	765
19.30	193	4	1	1	199	
19.45	198	3	1	0	202	
20.00	178	2	0	0	180	
20.15	147	2	1	0	150	544
20.30	117	1	1	0	119	
20.45	129	1	1	0	131	
21.00	141	2	1	0	144	
21.15	152	2	0	0	154	556
21.30	125	2	1	0	128	
21.45	133	2	1	0	136	
22.00	138	0	0	0	138	
<b>TOTALI</b>	<b>9814</b>	<b>287</b>	<b>105</b>	<b>34</b>	<b>10240</b>	



**COMUNE DI JESOLO (VE) - Intersezione Via Equilio - rotatoria "Picchi"**

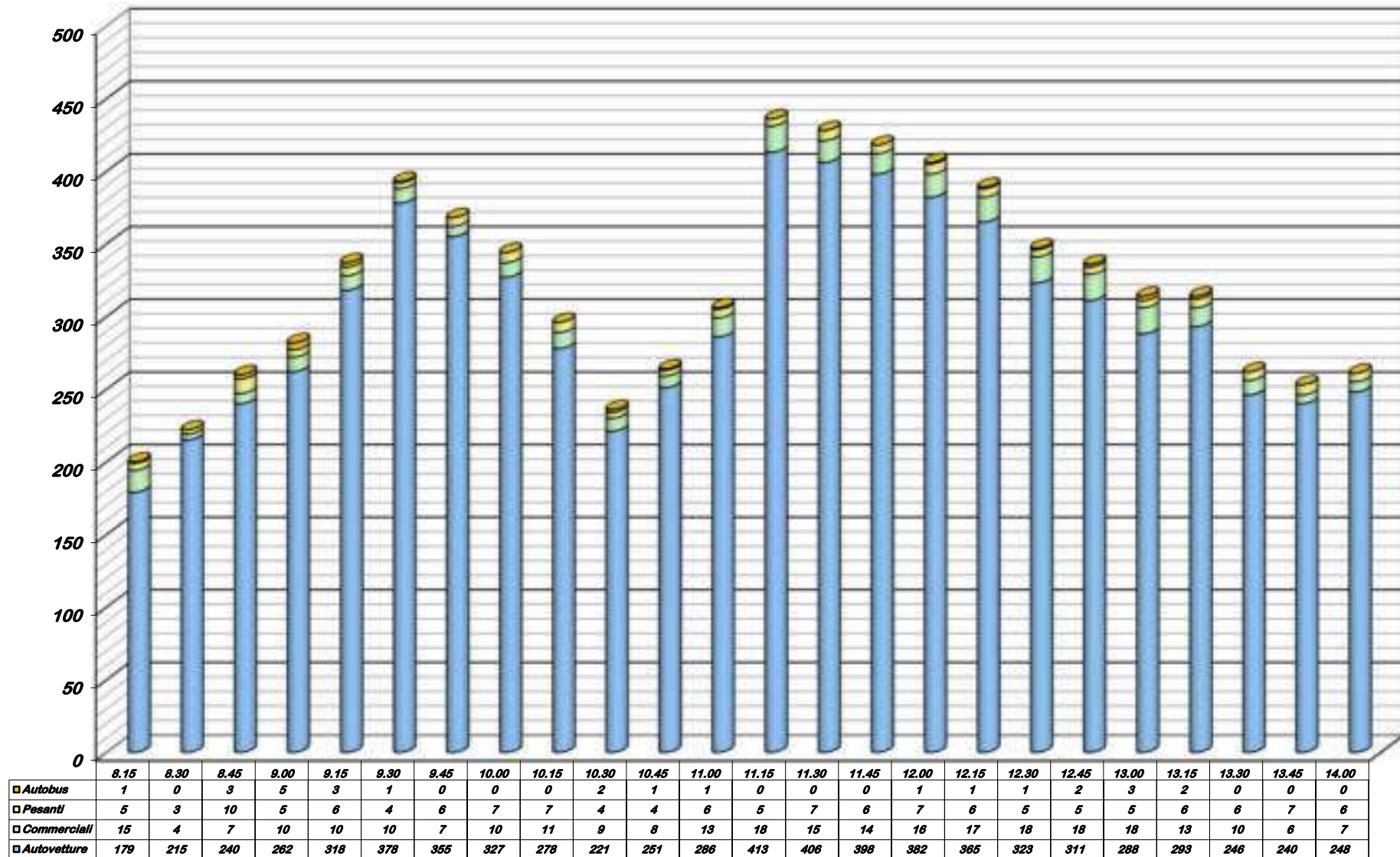
**CONTEGGIO DI TRAFFICO PER CLASSI**

Venerdì

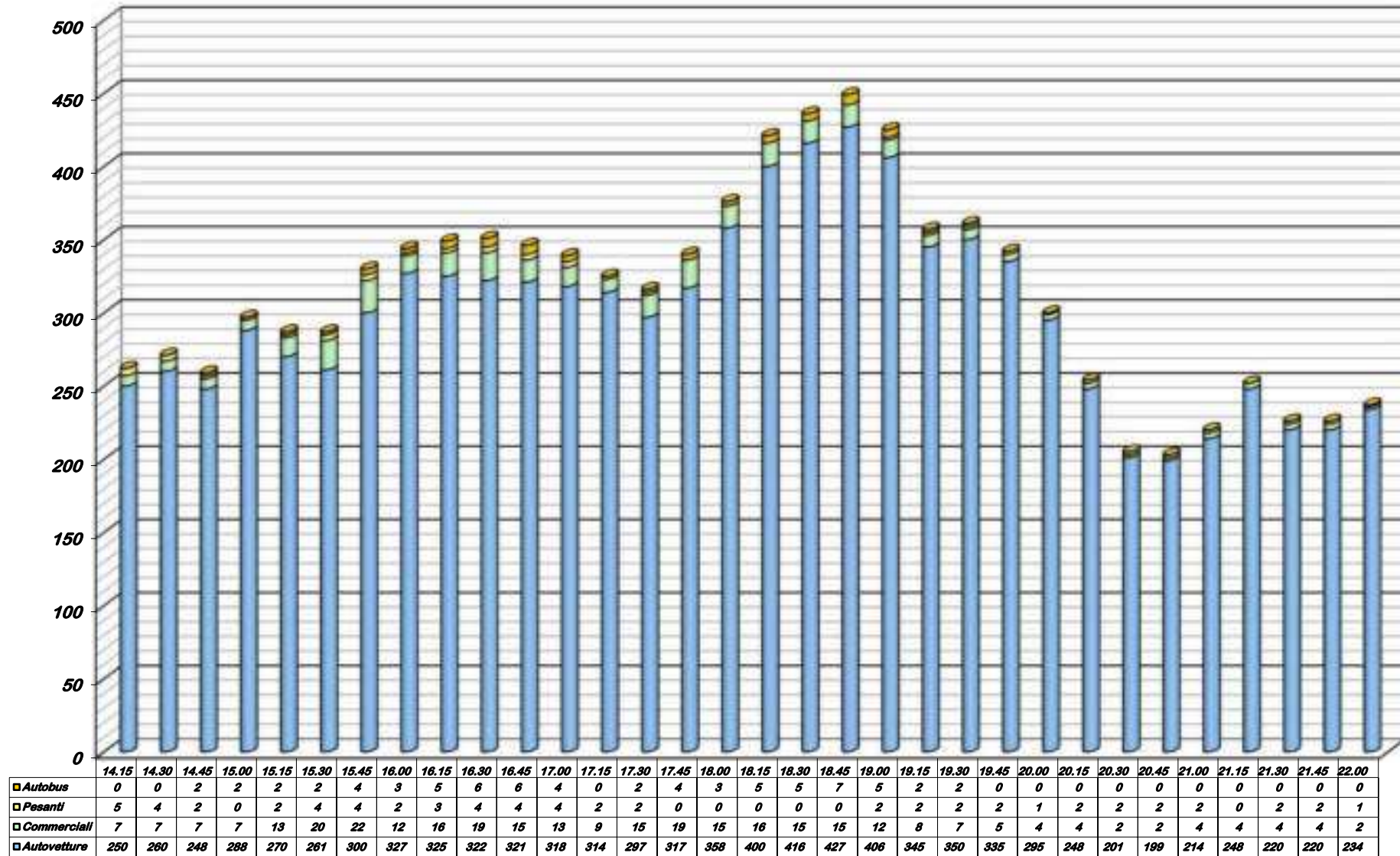
**Manovra 1+2 - Origine rotatoria "Picchi"**

<b>ORARIO</b>	<b>Auto</b>	<b>Furgoni e c. leggeri</b>	<b>Comm.li pesanti</b>	<b>Bus</b>	<b>TOTALE</b>	<b>TOTALE ORARIO</b>
8.15	179	15	5	1	200	964
8.30	215	4	3	0	222	
8.45	240	7	10	3	260	
9.00	262	10	5	5	282	
9.15	318	10	6	3	337	1442
9.30	378	10	4	1	393	
9.45	355	7	6	0	368	
10.00	327	10	7	0	344	
10.15	278	11	7	0	296	1102
10.30	221	9	4	2	236	
10.45	251	8	4	1	264	
11.00	286	13	6	1	306	
11.15	413	18	5	0	436	1688
11.30	406	15	7	0	428	
11.45	398	14	6	0	418	
12.00	382	16	7	1	406	
12.15	365	17	6	1	389	1386
12.30	323	18	5	1	347	
12.45	311	18	5	2	336	
13.00	288	18	5	3	314	
13.15	293	13	6	2	314	1090
13.30	246	10	6	0	262	
13.45	240	6	7	0	253	
14.00	248	7	6	0	261	
14.15	250	7	5	0	262	1089
14.30	260	7	4	0	271	
14.45	248	7	2	2	259	
15.00	288	7	0	2	297	
15.15	270	13	2	2	287	1248
15.30	261	20	4	2	287	
15.45	300	22	4	4	330	
16.00	327	12	2	3	344	
16.15	325	16	3	5	349	1385
16.30	322	19	4	6	351	
16.45	321	15	4	6	346	
17.00	318	13	4	4	339	
17.15	314	9	2	0	325	1357
17.30	297	15	2	2	316	
17.45	317	19	0	4	340	
18.00	358	15	0	3	376	
18.15	400	16	0	5	421	1731
18.30	416	15	0	5	436	
18.45	427	15	0	7	449	
19.00	406	12	2	5	425	
19.15	345	8	2	2	357	1360
19.30	350	7	2	2	361	
19.45	335	5	2	0	342	
20.00	295	4	1	0	300	
20.15	248	4	2	0	254	882
20.30	201	2	2	0	205	
20.45	199	2	2	0	203	
21.00	214	4	2	0	220	
21.15	248	4	0	0	252	941
21.30	220	4	2	0	226	
21.45	220	4	2	0	226	
22.00	234	2	1	0	237	
<b>TOTALI</b>	<b>16757</b>	<b>608</b>	<b>202</b>	<b>98</b>	<b>17665</b>	

**COMUNE DI JESOLO (VE) - Intersezione Via Equilio - rotatoria "Picchi"**  
**CONTEGGIO DI TRAFFICO PER CLASSI - Venerdì**  
**Manovra 1+2 - Origine rotatoria "Picchi"**



**COMUNE DI JESOLO (VE) - Intersezione Via Equilio - rotatoria "Picchi"**  
**CONTEGGIO DI TRAFFICO PER CLASSI - Venerdì**  
**Manovra 1+2 - Origine rotatoria "Picchi"**



**COMUNE DI JESOLO (VE) - Intersezione Via Equilio - rotatoria "Picchi"**

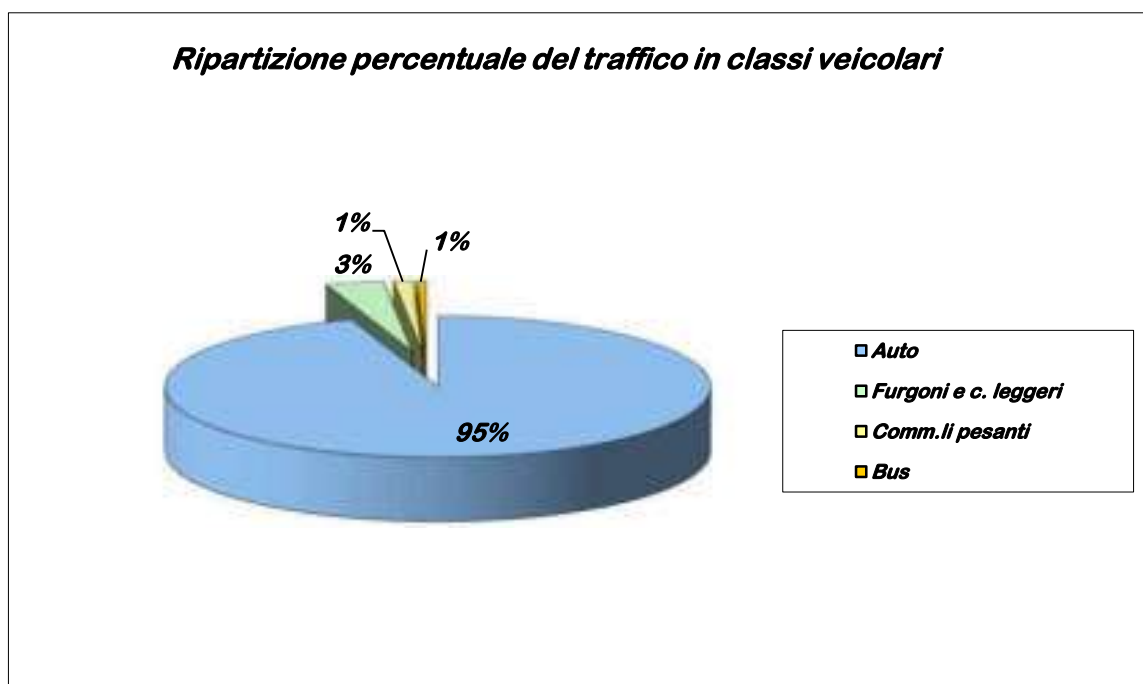
**CONTEGGIO DI TRAFFICO PER CLASSI**

**Venerdì**

**Manovra 1+2 - Origine rotatoria "Picchi"**

<b>Riepilogo ORARIO dei dati</b>						
<b>Venerdì</b>	<b>Auto</b>	<b>Furgoni e c. leggeri</b>	<b>Comm.li pesanti</b>	<b>Bus</b>	<b>TOTALE</b>	<b>VEICOLI EQUIVALENTI</b>
<i>08:00 - 09:00</i>	896	36	23	9	964	996
<i>09:00 - 10:00</i>	1378	37	23	4	1442	1469
<i>10:00 - 11:00</i>	1036	41	21	4	1102	1127
<b>11:00 - 12:00</b>	<b>1599</b>	<b>63</b>	<b>25</b>	<b>1</b>	<b>1688</b>	<b>1714</b>
<i>12:00 - 13:00</i>	1287	71	21	7	1386	1414
<i>13:00 - 14:00</i>	1027	36	25	2	1090	1117
<i>14:00 - 15:00</i>	1046	28	11	4	1089	1104
<i>15:00 - 16:00</i>	1158	67	12	11	1248	1271
<i>16:00 - 17:00</i>	1286	63	15	21	1385	1421
<i>17:00 - 18:00</i>	1286	58	4	9	1357	1370
<b>18:00 - 19:00</b>	<b>1649</b>	<b>58</b>	<b>2</b>	<b>22</b>	<b>1731</b>	<b>1755</b>
<i>19:00 - 20:00</i>	1325	24	7	4	1360	1371
<i>20:00 - 21:00</i>	862	12	8	0	882	890
<i>21:00 - 22:00</i>	922	14	5	0	941	946
<b>TOTALI</b>	<b>16757</b>	<b>608</b>	<b>202</b>	<b>98</b>	<b>17665</b>	<b>17965</b>
<i>Medie Orarie</i>	<i>1197</i>	<i>43</i>	<i>14</i>	<i>7</i>	<i>1262</i>	<i>1283</i>

**N.B.** Il calcolo dei veicoli equivalenti viene eseguito applicando un coefficiente "2" a veicoli pesanti ed autobus; in grassetto sono evidenziate le ore di punta del mattino e del pomeriggio.



**COMUNE DI JESOLO (VE) - Intersezione Via Equilio - rotatoria "Picchi"**

**CONTEGGIO DI TRAFFICO PER CLASSI**

**Venerdì**

**Manovra 3 - Origine Via Equilio, direzione rotatoria "Picchi"**

<b>ORARIO</b>	<b>Auto</b>	<b>Furgoni e c. leggeri</b>	<b>Comm.li pesanti</b>	<b>Bus</b>	<b>TOTALE</b>	<b>TOTALE ORARIO</b>
8.15	114	5	1	0	120	632
8.30	151	1	3	3	158	
8.45	159	6	3	3	171	
9.00	167	11	3	2	183	
9.15	199	8	3	2	212	754
9.30	230	4	2	1	237	
9.45	163	4	1	1	169	
10.00	130	4	1	1	136	
10.15	96	3	0	0	99	555
10.30	130	2	1	0	133	
10.45	164	1	2	0	167	
11.00	150	3	3	0	156	
11.15	136	4	4	0	144	677
11.30	159	3	3	0	165	
11.45	182	2	1	0	185	
12.00	176	4	2	1	183	
12.15	169	6	3	1	179	662
12.30	156	10	4	1	171	
12.45	151	6	2	2	161	
13.00	146	2	0	3	151	
13.15	131	3	0	2	136	494
13.30	115	3	0	1	119	
13.45	111	6	2	1	120	
14.00	109	6	3	1	119	
14.15	121	7	2	0	130	555
14.30	107	6	3	0	116	
14.45	132	8	2	0	142	
15.00	156	10	1	0	167	
15.15	163	10	1	2	176	712
15.30	169	10	1	4	184	
15.45	163	10	1	4	178	
16.00	160	10	1	3	174	
16.15	159	11	1	3	174	685
16.30	158	11	1	3	173	
16.45	146	11	0	2	159	
17.00	163	12	1	3	179	
17.15	180	12	1	3	196	825
17.30	188	11	2	3	204	
17.45	196	9	2	2	209	
18.00	201	11	2	2	216	
18.15	204	12	2	2	220	887
18.30	206	12	2	2	222	
18.45	215	15	2	1	233	
19.00	200	10	1	1	212	
19.15	184	4	0	1	189	758
19.30	182	5	0	1	188	
19.45	180	6	0	0	186	
20.00	188	6	0	1	195	
20.15	190	6	0	1	197	774
20.30	192	5	0	1	198	
20.45	196	5	0	1	202	
21.00	173	3	0	1	177	
21.15	150	0	0	0	150	567
21.30	143	0	0	0	143	
21.45	135	0	0	0	135	
22.00	139	0	0	0	139	
<b>TOTALI</b>	<b>9033</b>	<b>355</b>	<b>76</b>	<b>73</b>	<b>9537</b>	

**COMUNE DI JESOLO (VE) - Intersezione Via Equilio - rotatoria "Picchi"**

**CONTEGGIO DI TRAFFICO PER CLASSI**

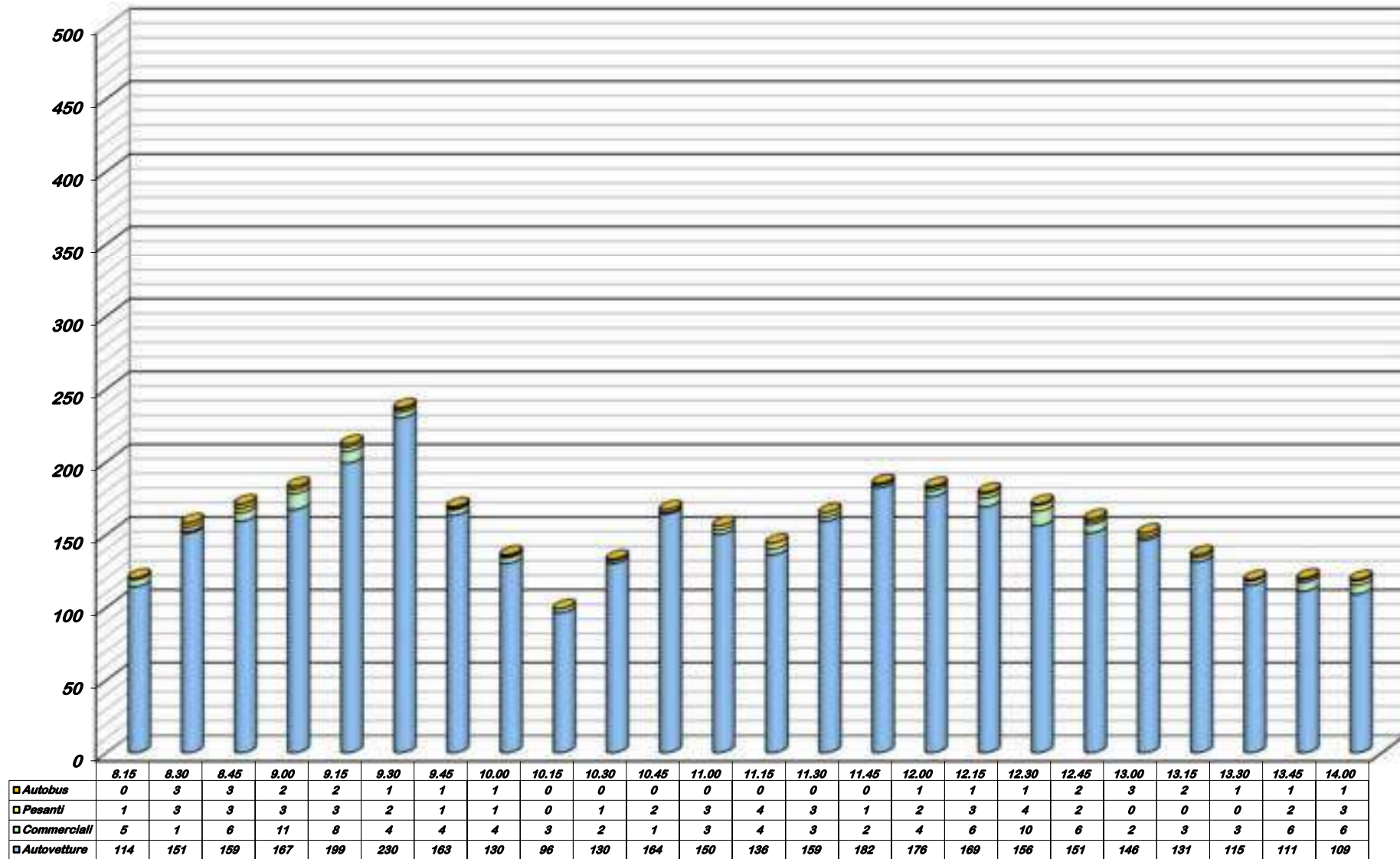
**Venerdì**

**Manovra 3 - Origine Via Equilio**

<b>ORARIO</b>	<b>Auto</b>	<b>Furgoni e c. leggeri</b>	<b>Comm.li pesanti</b>	<b>Bus</b>	<b>TOTALE</b>	<b>TOTALE ORARIO</b>
8.15	114	5	1	0	120	632
8.30	151	1	3	3	158	
8.45	159	6	3	3	171	
9.00	167	11	3	2	183	
9.15	199	8	3	2	212	754
9.30	230	4	2	1	237	
9.45	163	4	1	1	169	
10.00	130	4	1	1	136	
10.15	96	3	0	0	99	555
10.30	130	2	1	0	133	
10.45	164	1	2	0	167	
11.00	150	3	3	0	156	
11.15	136	4	4	0	144	677
11.30	159	3	3	0	165	
11.45	182	2	1	0	185	
12.00	176	4	2	1	183	
12.15	169	6	3	1	179	662
12.30	156	10	4	1	171	
12.45	151	6	2	2	161	
13.00	146	2	0	3	151	
13.15	131	3	0	2	136	494
13.30	115	3	0	1	119	
13.45	111	6	2	1	120	
14.00	109	6	3	1	119	
14.15	121	7	2	0	130	555
14.30	107	6	3	0	116	
14.45	132	8	2	0	142	
15.00	156	10	1	0	167	
15.15	163	10	1	2	176	712
15.30	169	10	1	4	184	
15.45	163	10	1	4	178	
16.00	160	10	1	3	174	
16.15	159	11	1	3	174	685
16.30	158	11	1	3	173	
16.45	146	11	0	2	159	
17.00	163	12	1	3	179	
17.15	180	12	1	3	196	825
17.30	188	11	2	3	204	
17.45	196	9	2	2	209	
18.00	201	11	2	2	216	
18.15	204	12	2	2	220	887
18.30	206	12	2	2	222	
18.45	215	15	2	1	233	
19.00	200	10	1	1	212	
19.15	184	4	0	1	189	758
19.30	182	5	0	1	188	
19.45	180	6	0	0	186	
20.00	188	6	0	1	195	
20.15	190	6	0	1	197	774
20.30	192	5	0	1	198	
20.45	196	5	0	1	202	
21.00	173	3	0	1	177	
21.15	150	0	0	0	150	567
21.30	143	0	0	0	143	
21.45	135	0	0	0	135	
22.00	139	0	0	0	139	
<b>TOTALI</b>	<b>9033</b>	<b>355</b>	<b>76</b>	<b>73</b>	<b>9537</b>	

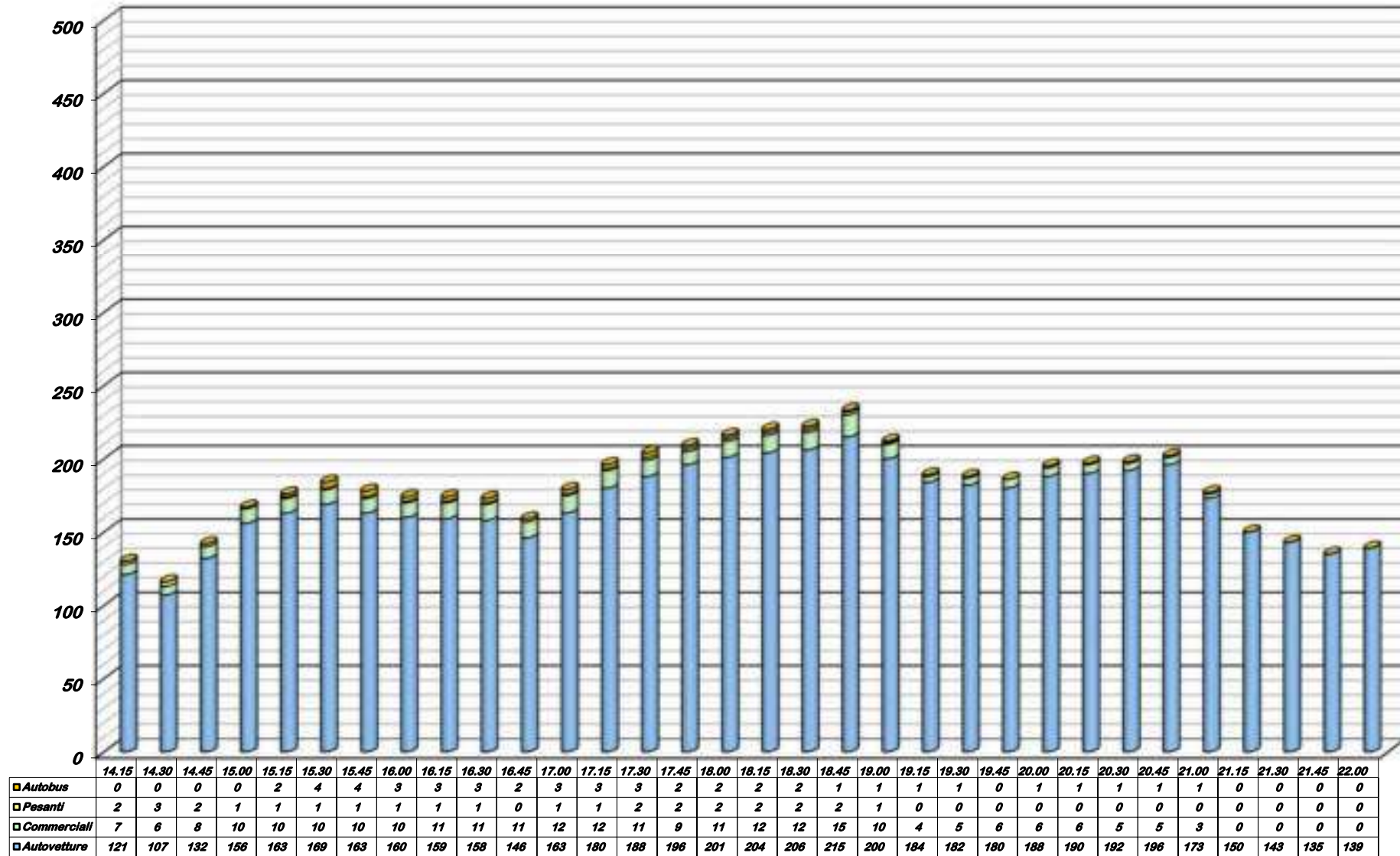


**COMUNE DI JESOLO (VE) - Intersezione Via Equilio - rotatoria "Picchi"**  
**CONTEGGIO DI TRAFFICO PER CLASSI - Venerdì**  
**Manovra 3 - Origine Via Equilio**





**COMUNE DI JESOLO (VE) - Intersezione Via Equilio - rotatoria "Picchi"**  
**CONTEGGIO DI TRAFFICO PER CLASSI - Venerdì**  
**Manovra 3 - Origine Via Equilio**



**COMUNE DI JESOLO (VE) - Intersezione Via Equilio - rotatoria "Picchi"**

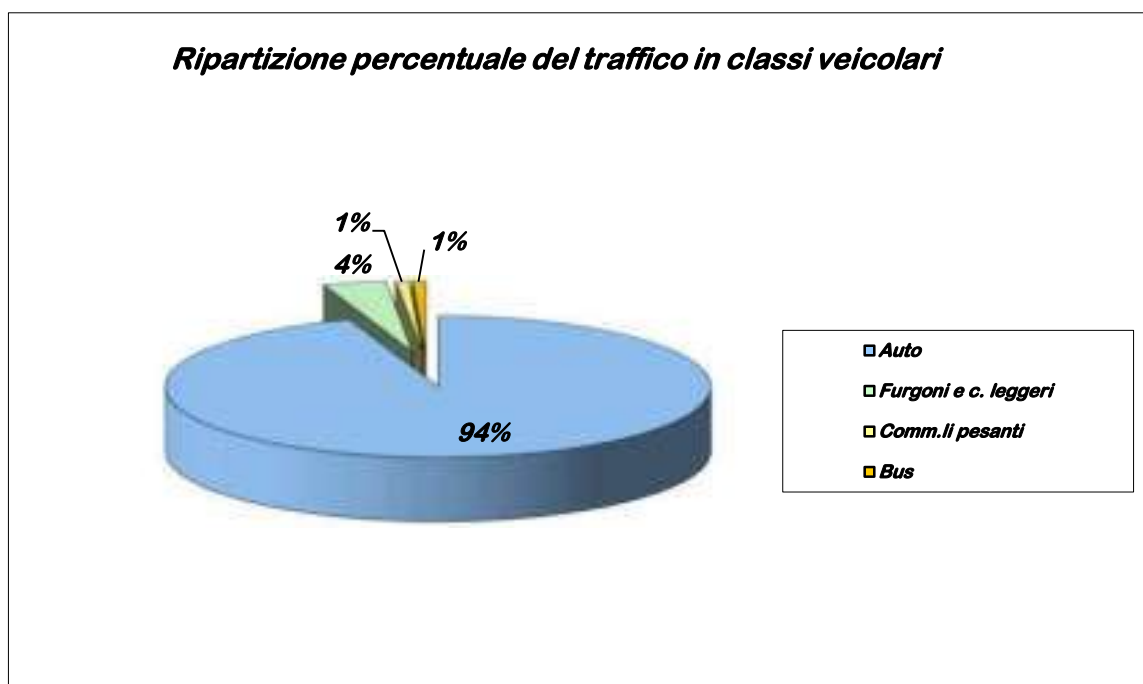
**CONTEGGIO DI TRAFFICO PER CLASSI**

**Venerdì**

**Manovra 3 - Origine Via Equilio**

<b>Riepilogo ORARIO dei dati</b>						
<b>Venerdì</b>	<b>Auto</b>	<b>Furgoni e c. leggeri</b>	<b>Comm.li pesanti</b>	<b>Bus</b>	<b>TOTALE</b>	<b>VEICOLI EQUIVALENTI</b>
<i>08:00 - 09:00</i>	591	23	10	8	632	650
<i>09:00 - 10:00</i>	<b>722</b>	<b>20</b>	<b>7</b>	<b>5</b>	<b>754</b>	<b>766</b>
<i>10:00 - 11:00</i>	540	9	6	0	555	561
<i>11:00 - 12:00</i>	653	13	10	1	677	688
<i>12:00 - 13:00</i>	622	24	9	7	662	678
<i>13:00 - 14:00</i>	466	18	5	5	494	504
<i>14:00 - 15:00</i>	516	31	8	0	555	563
<i>15:00 - 16:00</i>	655	40	4	13	712	729
<i>16:00 - 17:00</i>	626	45	3	11	685	699
<i>17:00 - 18:00</i>	765	43	7	10	825	842
<i>18:00 - 19:00</i>	<b>825</b>	<b>49</b>	<b>7</b>	<b>6</b>	<b>887</b>	<b>900</b>
<i>19:00 - 20:00</i>	734	21	0	3	758	761
<i>20:00 - 21:00</i>	751	19	0	4	774	778
<i>21:00 - 22:00</i>	567	0	0	0	567	567
<b>TOTALI</b>	<b>9033</b>	<b>355</b>	<b>76</b>	<b>73</b>	<b>9537</b>	<b>9686</b>
<i>Medie Orarie</i>	645	25	5	5	681	692

**N.B.** Il calcolo dei veicoli equivalenti viene eseguito applicando un coefficiente "2" a veicoli pesanti ed autobus; in grassetto sono evidenziate le ore di punta del mattino e del pomeriggio.



**COMUNE DI JESOLO (VE) - Intersezione S.P. n. 42 nord - rotatoria "Picchi"**

**CONTEGGIO DI TRAFFICO PER CLASSI**

**Venerdì**

**Manovra 4 - Origine rotatoria "Picchi", direzione S.P. n. 42 nord**

<b>ORARIO</b>	<b>Auto</b>	<b>Furgoni e c. leggeri</b>	<b>Comm.li pesanti</b>	<b>Bus</b>	<b>TOTALE</b>	<b>TOTALE ORARIO</b>
8.15	37	1	0	0	38	232
8.30	26	1	0	0	27	
8.45	64	2	3	0	69	
9.00	89	5	4	0	98	
9.15	114	8	4	0	126	525
9.30	122	8	3	0	133	
9.45	130	7	1	0	138	
10.00	121	6	1	0	128	
10.15	111	5	1	0	117	418
10.30	92	3	1	0	96	
10.45	95	5	1	0	101	
11.00	98	6	0	0	104	
11.15	135	12	0	0	147	649
11.30	172	18	0	0	190	
11.45	148	13	1	1	163	
12.00	136	11	1	1	149	
12.15	123	8	1	1	133	539
12.30	127	9	2	1	139	
12.45	131	9	2	1	143	
13.00	112	9	2	1	124	
13.15	92	8	1	0	101	376
13.30	90	4	1	0	95	
13.45	87	0	1	0	88	
14.00	90	1	1	0	92	
14.15	93	1	1	0	95	379
14.30	92	1	1	0	94	
14.45	96	2	0	0	98	
15.00	87	5	0	0	92	
15.15	77	8	0	0	85	441
15.30	99	7	0	0	106	
15.45	121	6	0	0	127	
16.00	116	7	0	0	123	
16.15	113	7	0	0	120	445
16.30	110	4	0	0	114	
16.45	105	5	0	0	110	
17.00	99	2	0	0	101	
17.15	97	4	0	0	101	443
17.30	95	5	0	0	100	
17.45	110	4	1	0	115	
18.00	118	7	2	0	127	
18.15	137	10	1	0	148	601
18.30	158	8	3	1	170	
18.45	128	14	1	1	144	
19.00	122	13	2	2	139	
19.15	113	4	0	0	117	404
19.30	116	0	0	0	116	
19.45	92	0	0	0	92	
20.00	79	0	0	0	79	
20.15	73	0	0	0	73	273
20.30	67	0	0	0	67	
20.45	66	1	0	0	67	
21.00	64	2	0	0	66	
21.15	58	1	0	0	59	205
21.30	52	0	0	0	52	
21.45	48	0	0	0	48	
22.00	45	1	0	0	46	
<b>TOTALI</b>	<b>5588</b>	<b>288</b>	<b>44</b>	<b>10</b>	<b>5930</b>	

**COMUNE DI JESOLO (VE) - Intersezione S.P. n. 42 nord - rotatoria "Picchi"**

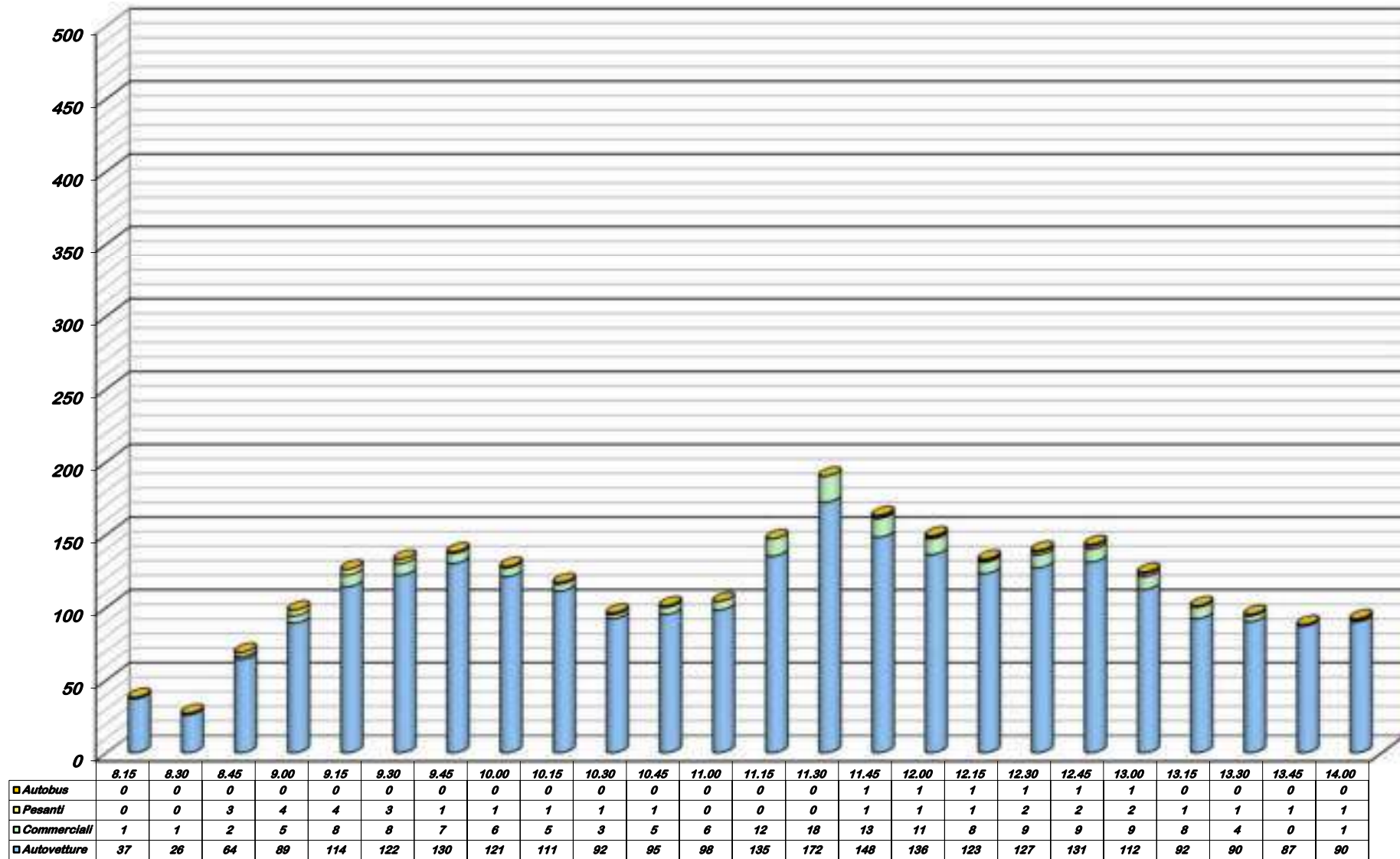
**CONTEGGIO DI TRAFFICO PER CLASSI**

Venerdì

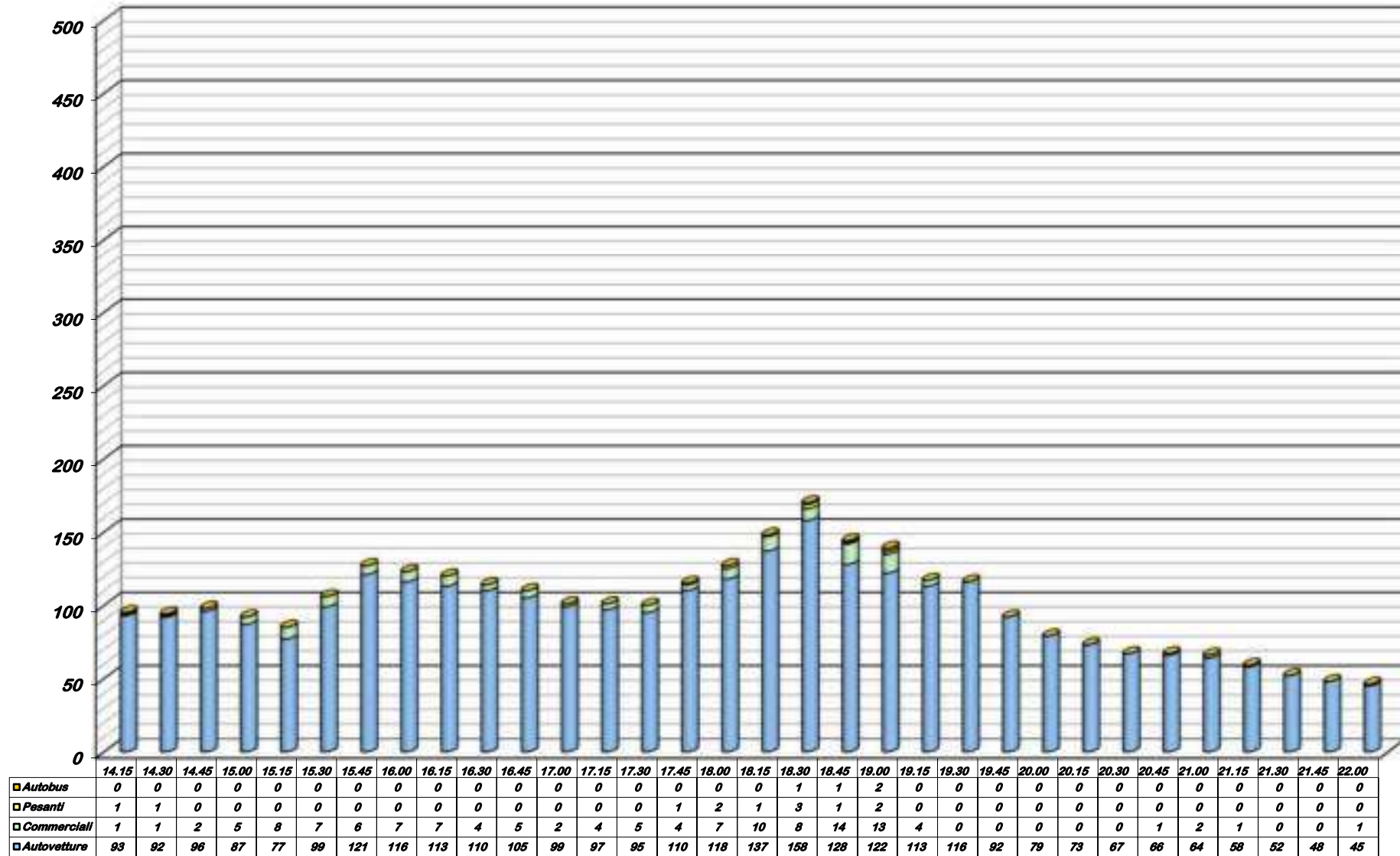
Manovra 4 - Origine rotatoria "Picchi"

ORARIO	Auto	Furgoni e c. leggeri	Comm.li pesanti	Bus	TOTALE	TOTALE ORARIO
8.15	37	1	0	0	38	232
8.30	26	1	0	0	27	
8.45	64	2	3	0	69	
9.00	89	5	4	0	98	
9.15	114	8	4	0	126	525
9.30	122	8	3	0	133	
9.45	130	7	1	0	138	
10.00	121	6	1	0	128	
10.15	111	5	1	0	117	418
10.30	92	3	1	0	96	
10.45	95	5	1	0	101	
11.00	98	6	0	0	104	
11.15	135	12	0	0	147	649
11.30	172	18	0	0	190	
11.45	148	13	1	1	163	
12.00	136	11	1	1	149	
12.15	123	8	1	1	133	539
12.30	127	9	2	1	139	
12.45	131	9	2	1	143	
13.00	112	9	2	1	124	
13.15	92	8	1	0	101	376
13.30	90	4	1	0	95	
13.45	87	0	1	0	88	
14.00	90	1	1	0	92	
14.15	93	1	1	0	95	379
14.30	92	1	1	0	94	
14.45	96	2	0	0	98	
15.00	87	5	0	0	92	
15.15	77	8	0	0	85	441
15.30	99	7	0	0	106	
15.45	121	6	0	0	127	
16.00	116	7	0	0	123	
16.15	113	7	0	0	120	445
16.30	110	4	0	0	114	
16.45	105	5	0	0	110	
17.00	99	2	0	0	101	
17.15	97	4	0	0	101	443
17.30	95	5	0	0	100	
17.45	110	4	1	0	115	
18.00	118	7	2	0	127	
18.15	137	10	1	0	148	601
18.30	158	8	3	1	170	
18.45	128	14	1	1	144	
19.00	122	13	2	2	139	
19.15	113	4	0	0	117	404
19.30	116	0	0	0	116	
19.45	92	0	0	0	92	
20.00	79	0	0	0	79	
20.15	73	0	0	0	73	273
20.30	67	0	0	0	67	
20.45	66	1	0	0	67	
21.00	64	2	0	0	66	
21.15	58	1	0	0	59	205
21.30	52	0	0	0	52	
21.45	48	0	0	0	48	
22.00	45	1	0	0	46	
<b>TOTALI</b>	<b>5588</b>	<b>288</b>	<b>44</b>	<b>10</b>	<b>5930</b>	

**COMUNE DI JESOLO (VE) - Intersezione S.P. n. 42 nord - rotatoria "Picchi"**  
**CONTEGGIO DI TRAFFICO PER CLASSI - Venerdì**  
**Manovra 4 - Origine rotatoria "Picchi"**



**COMUNE DI JESOLO (VE) - Intersezione S.P. n. 42 nord - rotatoria "Picchi"**  
**CONTEGGIO DI TRAFFICO PER CLASSI - Venerdì**  
**Manovra 4 - Origine rotatoria "Picchi"**



**COMUNE DI JESOLO (VE) - Intersezione S.P. n. 42 nord - rotatoria "Picchi"**

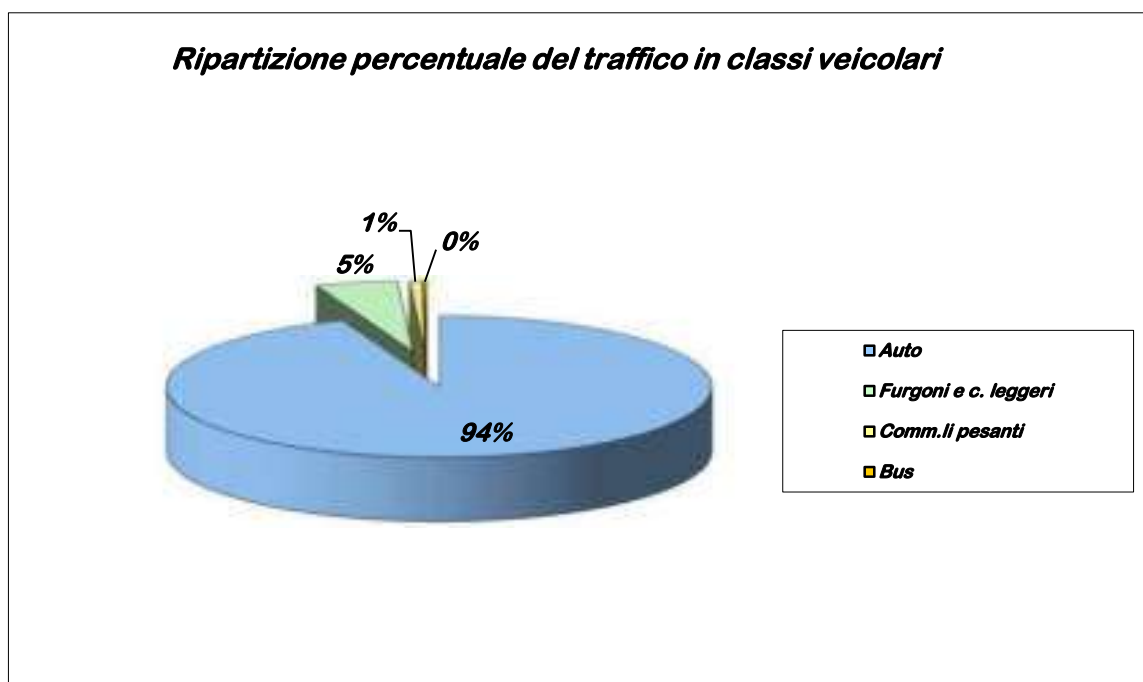
**CONTEGGIO DI TRAFFICO PER CLASSI**

**Venerdì**

**Manovra 4 - Origine rotatoria "Picchi"**

<b>Riepilogo ORARIO dei dati</b>						
<b>Venerdì</b>	<b>Auto</b>	<b>Furgoni e c. leggeri</b>	<b>Comm.li pesanti</b>	<b>Bus</b>	<b>TOTALE</b>	<b>VEICOLI EQUIVALENTI</b>
<i>08:00 - 09:00</i>	216	9	7	0	232	239
<i>09:00 - 10:00</i>	487	29	9	0	525	534
<i>10:00 - 11:00</i>	396	19	3	0	418	421
<b>11:00 - 12:00</b>	<b>591</b>	<b>54</b>	<b>2</b>	<b>2</b>	<b>649</b>	<b>653</b>
<i>12:00 - 13:00</i>	493	35	7	4	539	550
<i>13:00 - 14:00</i>	359	13	4	0	376	380
<i>14:00 - 15:00</i>	368	9	2	0	379	381
<i>15:00 - 16:00</i>	413	28	0	0	441	441
<i>16:00 - 17:00</i>	427	18	0	0	445	445
<i>17:00 - 18:00</i>	420	20	3	0	443	446
<b>18:00 - 19:00</b>	<b>545</b>	<b>45</b>	<b>7</b>	<b>4</b>	<b>601</b>	<b>612</b>
<i>19:00 - 20:00</i>	400	4	0	0	404	404
<i>20:00 - 21:00</i>	270	3	0	0	273	273
<i>21:00 - 22:00</i>	203	2	0	0	205	205
<b>TOTALI</b>	<b>5588</b>	<b>288</b>	<b>44</b>	<b>10</b>	<b>5930</b>	<b>5984</b>
<i>Medie Orarie</i>	<i>399</i>	<i>21</i>	<i>3</i>	<i>1</i>	<i>424</i>	<i>427</i>

**N.B.** Il calcolo dei veicoli equivalenti viene eseguito applicando un coefficiente "2" a veicoli pesanti ed autobus; in grassetto sono evidenziate le ore di punta del mattino e del pomeriggio.





**COMUNE DI JESOLO (VE) - Intersezione S.P. n. 42 nord - rotatoria "Picchi"**

**CONTEGGIO DI TRAFFICO PER CLASSI**

**Venerdì**

**Manovra 5 - Origine S.P. n. 42 nord, direzione rotatoria "Picchi"**

<b>ORARIO</b>	<b>Auto</b>	<b>Furgoni e c. leggeri</b>	<b>Comm.li pesanti</b>	<b>Bus</b>	<b>TOTALE</b>	<b>TOTALE ORARIO</b>
8.15	70	2	1	0	73	368
8.30	73	0	0	0	73	
8.45	102	9	0	0	111	
9.00	101	10	0	0	111	
9.15	100	11	0	0	111	456
9.30	103	11	1	0	115	
9.45	106	10	1	0	117	
10.00	102	10	1	0	113	
10.15	98	9	1	0	108	434
10.30	89	8	1	0	98	
10.45	103	5	1	0	109	
11.00	116	2	1	0	119	
11.15	130	4	1	0	135	525
11.30	144	6	0	0	150	
11.45	119	7	0	0	126	
12.00	107	7	0	0	114	
12.15	94	7	0	0	101	463
12.30	109	8	0	0	117	
12.45	124	9	0	0	133	
13.00	103	8	1	0	112	
13.15	82	6	2	0	90	359
13.30	82	7	1	0	90	
13.45	82	8	0	0	90	
14.00	80	8	1	0	89	
14.15	78	8	1	0	87	348
14.30	77	8	1	0	86	
14.45	71	8	1	0	80	
15.00	86	7	2	0	95	
15.15	100	6	2	0	108	431
15.30	100	5	2	0	107	
15.45	100	4	1	0	105	
16.00	104	6	1	0	111	
16.15	106	7	1	0	114	462
16.30	108	7	0	0	115	
16.45	110	6	0	0	116	
17.00	112	5	0	0	117	
17.15	118	6	0	0	124	476
17.30	124	6	0	0	130	
17.45	111	4	0	0	115	
18.00	104	3	0	0	107	
18.15	106	4	0	0	110	482
18.30	102	2	0	0	104	
18.45	121	3	0	0	124	
19.00	139	5	0	0	144	
19.15	123	4	0	0	127	418
19.30	112	3	0	0	115	
19.45	91	2	0	0	93	
20.00	81	2	0	0	83	
20.15	76	2	0	0	78	286
20.30	70	1	0	0	71	
20.45	69	1	0	0	70	
21.00	67	0	0	0	67	
21.15	58	0	0	0	58	214
21.30	48	0	0	0	48	
21.45	62	1	0	0	63	
22.00	45	0	0	0	45	
<b>TOTALI</b>	<b>5398</b>	<b>298</b>	<b>26</b>	<b>0</b>	<b>5722</b>	

**COMUNE DI JESOLO (VE) - Intersezione S.P. n. 42 nord - rotatoria "Picchi"**

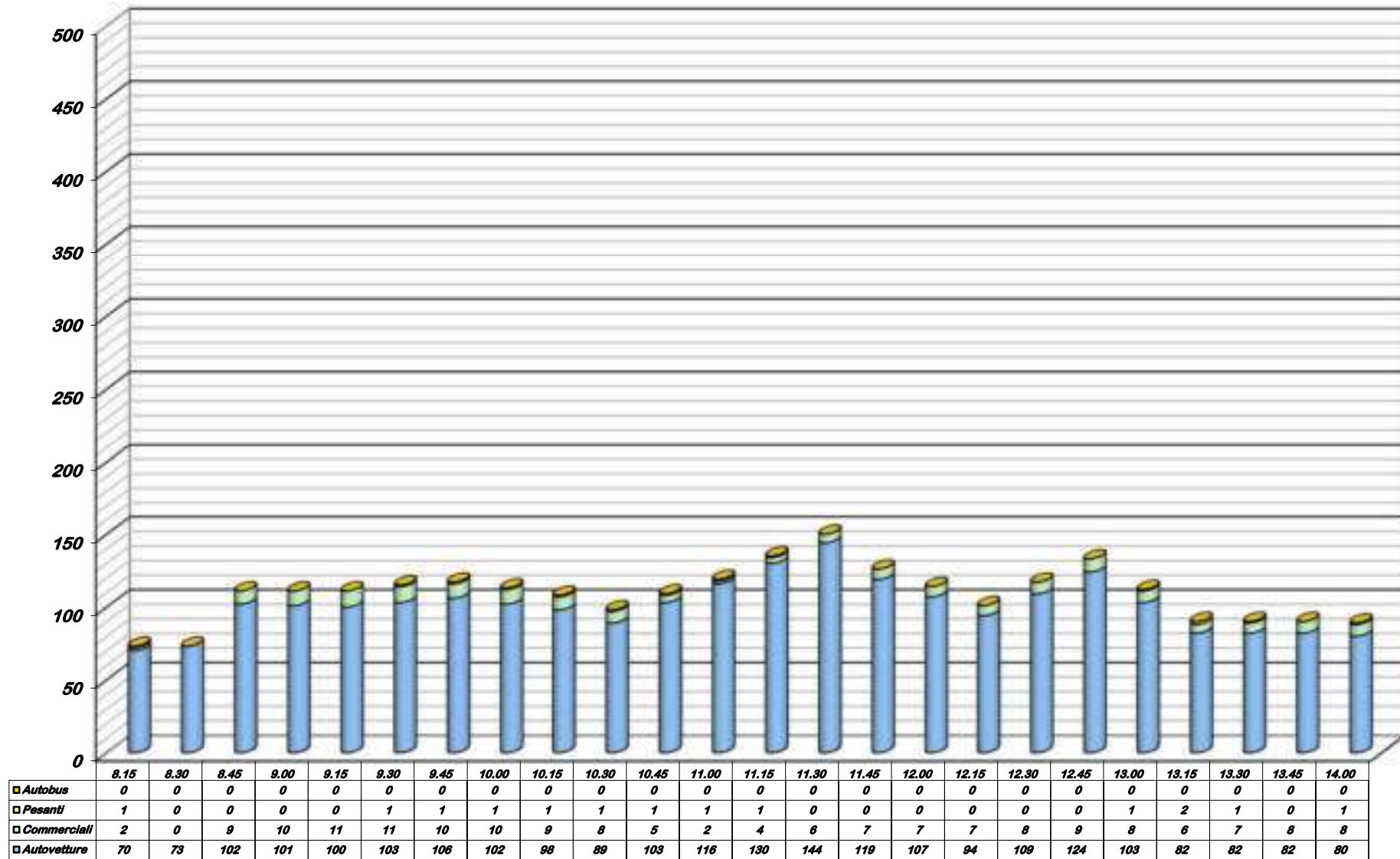
**CONTEGGIO DI TRAFFICO PER CLASSI**

**Venerdì**

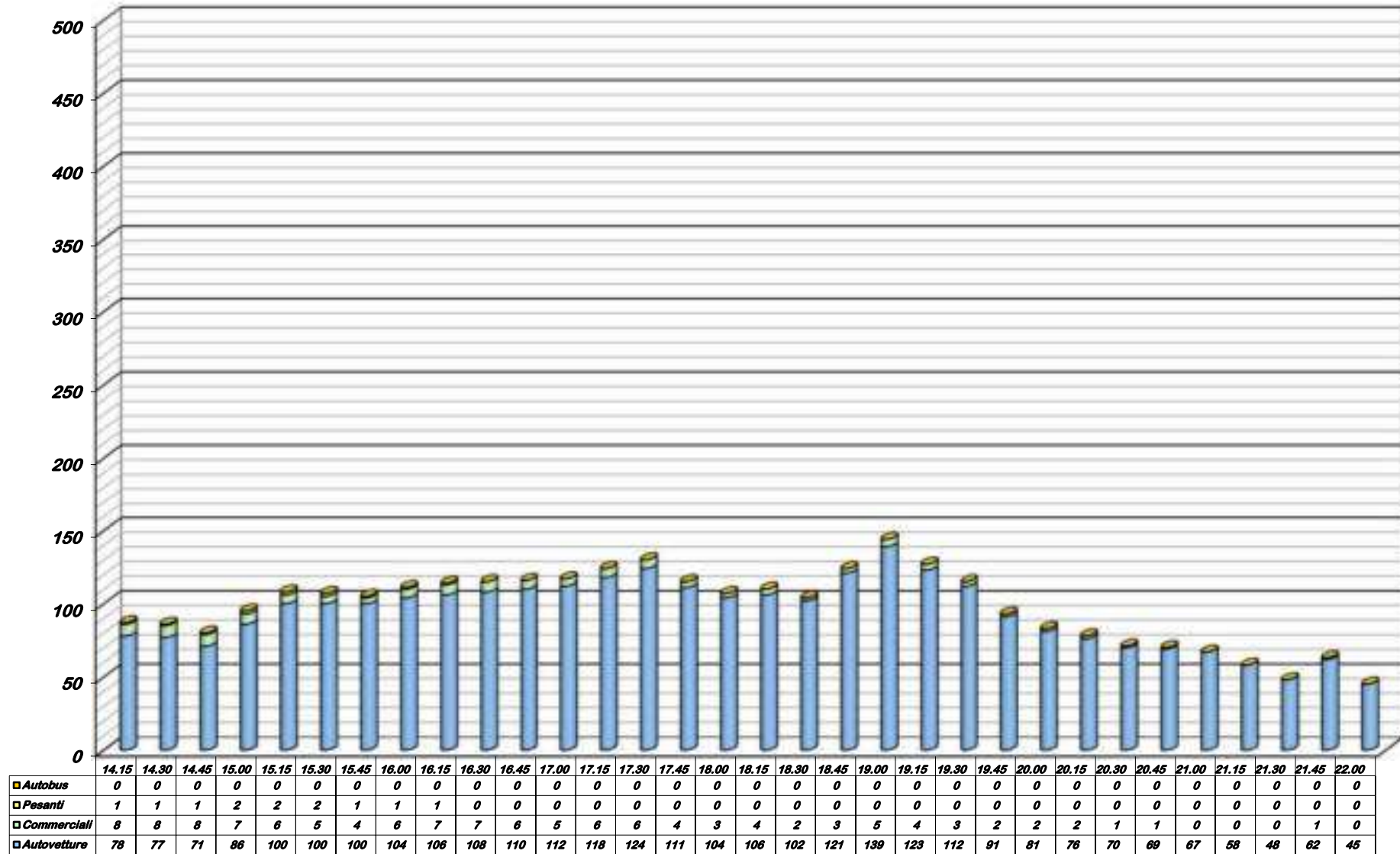
**Manovra 5 - Origine S.P. n. 42 nord**

<b>ORARIO</b>	<b>Auto</b>	<b>Furgoni e c. leggeri</b>	<b>Comm.li pesanti</b>	<b>Bus</b>	<b>TOTALE</b>	<b>TOTALE ORARIO</b>
8.15	70	2	1	0	73	368
8.30	73	0	0	0	73	
8.45	102	9	0	0	111	
9.00	101	10	0	0	111	
9.15	100	11	0	0	111	456
9.30	103	11	1	0	115	
9.45	106	10	1	0	117	
10.00	102	10	1	0	113	
10.15	98	9	1	0	108	434
10.30	89	8	1	0	98	
10.45	103	5	1	0	109	
11.00	116	2	1	0	119	
11.15	130	4	1	0	135	525
11.30	144	6	0	0	150	
11.45	119	7	0	0	126	
12.00	107	7	0	0	114	
12.15	94	7	0	0	101	463
12.30	109	8	0	0	117	
12.45	124	9	0	0	133	
13.00	103	8	1	0	112	
13.15	82	6	2	0	90	359
13.30	82	7	1	0	90	
13.45	82	8	0	0	90	
14.00	80	8	1	0	89	
14.15	78	8	1	0	87	348
14.30	77	8	1	0	86	
14.45	71	8	1	0	80	
15.00	86	7	2	0	95	
15.15	100	6	2	0	108	431
15.30	100	5	2	0	107	
15.45	100	4	1	0	105	
16.00	104	6	1	0	111	
16.15	106	7	1	0	114	462
16.30	108	7	0	0	115	
16.45	110	6	0	0	116	
17.00	112	5	0	0	117	
17.15	118	6	0	0	124	476
17.30	124	6	0	0	130	
17.45	111	4	0	0	115	
18.00	104	3	0	0	107	
18.15	106	4	0	0	110	482
18.30	102	2	0	0	104	
18.45	121	3	0	0	124	
19.00	139	5	0	0	144	
19.15	123	4	0	0	127	418
19.30	112	3	0	0	115	
19.45	91	2	0	0	93	
20.00	81	2	0	0	83	
20.15	76	2	0	0	78	286
20.30	70	1	0	0	71	
20.45	69	1	0	0	70	
21.00	67	0	0	0	67	
21.15	58	0	0	0	58	214
21.30	48	0	0	0	48	
21.45	62	1	0	0	63	
22.00	45	0	0	0	45	
<b>TOTALI</b>	<b>5398</b>	<b>298</b>	<b>26</b>	<b>0</b>	<b>5722</b>	

**COMUNE DI JESOLO (VE) - Intersezione S.P. n. 42 nord - rotatoria "Picchi"**  
**CONTEGGIO DI TRAFFICO PER CLASSI - Venerdì**  
**Manovra 5 - Origine S.P. n. 42 nord**



**COMUNE DI JESOLO (VE) - Intersezione S.P. n. 42 nord - rotatoria "Picchi"**  
**CONTEGGIO DI TRAFFICO PER CLASSI - Venerdì**  
**Manovra 5 - Origine S.P. n. 42 nord**



**COMUNE DI JESOLO (VE) - Intersezione S.P. n. 42 nord - rotatoria "Picchi"**

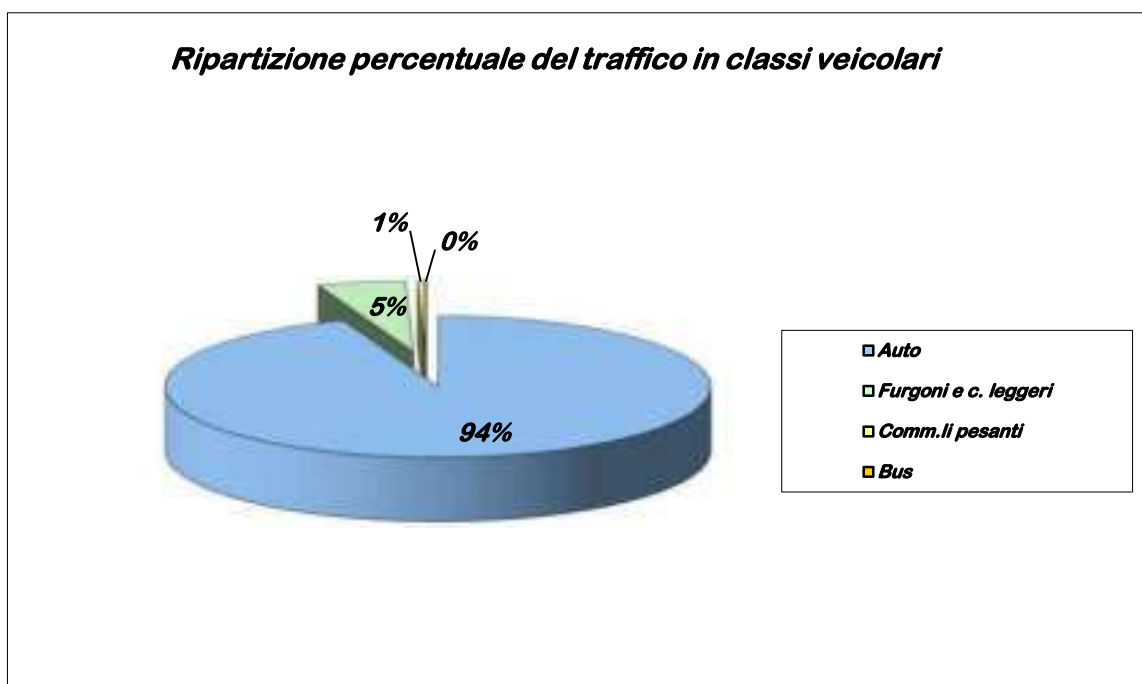
**CONTEGGIO DI TRAFFICO PER CLASSI**

**Venerdì**

**Manovra 5 - Origine S.P. n. 42 nord**

<b>Riepilogo ORARIO dei dati</b>						
<b>Venerdì</b>	<b>Auto</b>	<b>Furgoni e c. leggeri</b>	<b>Comm.li pesanti</b>	<b>Bus</b>	<b>TOTALE</b>	<b>VEICOLI EQUIVALENTI</b>
<i>08:00 - 09:00</i>	346	21	1	0	368	369
<i>09:00 - 10:00</i>	411	42	3	0	456	459
<i>10:00 - 11:00</i>	406	24	4	0	434	438
<b>11:00 - 12:00</b>	<b>500</b>	<b>24</b>	<b>1</b>	<b>0</b>	<b>525</b>	<b>526</b>
<i>12:00 - 13:00</i>	430	32	1	0	463	464
<i>13:00 - 14:00</i>	326	29	4	0	359	363
<i>14:00 - 15:00</i>	312	31	5	0	348	353
<i>15:00 - 16:00</i>	404	21	6	0	431	437
<i>16:00 - 17:00</i>	436	25	1	0	462	463
<i>17:00 - 18:00</i>	457	19	0	0	476	476
<b>18:00 - 19:00</b>	<b>468</b>	<b>14</b>	<b>0</b>	<b>0</b>	<b>482</b>	<b>482</b>
<i>19:00 - 20:00</i>	407	11	0	0	418	418
<i>20:00 - 21:00</i>	282	4	0	0	286	286
<i>21:00 - 22:00</i>	213	1	0	0	214	214
<b>TOTALI</b>	<b>5398</b>	<b>298</b>	<b>26</b>	<b>0</b>	<b>5722</b>	<b>5748</b>
<b>Medie Orarie</b>	<b>386</b>	<b>21</b>	<b>2</b>	<b>0</b>	<b>409</b>	<b>411</b>

**N.B.** Il calcolo dei veicoli equivalenti viene eseguito applicando un coefficiente "2" a veicoli pesanti ed autobus; in grassetto sono evidenziate le ore di punta del mattino e del pomeriggio.



**COMUNE DI JESOLO (VE) - Intersezione S.R. n. 43 nord - rotatoria "Picchi"**

**CONTEGGIO DI TRAFFICO PER CLASSI**

**Venerdì**

**Manovra 6 - Origine rotatoria "Picchi", direzione S.R. n. 43 nord**

<b>ORARIO</b>	<b>Auto</b>	<b>Furgoni e c. leggeri</b>	<b>Comm.li pesanti</b>	<b>Bus</b>	<b>TOTALE</b>	<b>TOTALE ORARIO</b>
8.15	79	11	2	0	92	410
8.30	97	9	5	2	113	
8.45	92	13	1	0	106	
9.00	89	9	0	1	99	
9.15	109	8	0	0	117	564
9.30	121	15	2	1	139	
9.45	131	13	2	1	147	
10.00	140	19	1	1	161	
10.15	148	24	0	1	173	481
10.30	164	20	0	2	186	
10.45	104	17	1	0	122	
11.00	0	0	0	0	0	
11.15	173	32	2	0	207	574
11.30	128	24	1	1	154	
11.45	98	17	0	0	115	
12.00	83	14	1	0	98	
12.15	68	10	1	0	79	422
12.30	89	15	0	1	105	
12.45	109	14	0	0	123	
13.00	106	9	0	0	115	
13.15	86	17	1	2	106	345
13.30	75	9	1	1	86	
13.45	68	6	2	0	76	
14.00	69	7	1	0	77	
14.15	70	8	1	0	79	280
14.30	70	8	0	0	78	
14.45	6	11	0	1	18	
15.00	99	6	0	0	105	
15.15	75	1	1	0	77	413
15.30	106	12	2	1	121	
15.45	90	14	2	1	107	
16.00	100	8	0	0	108	
16.15	92	8	0	1	101	380
16.30	83	8	0	2	93	
16.45	78	9	0	0	87	
17.00	84	14	1	0	99	
17.15	118	12	0	0	130	578
17.30	119	9	0	1	129	
17.45	122	9	2	0	133	
18.00	177	8	1	0	186	
18.15	159	7	1	3	170	664
18.30	156	6	0	4	166	
18.45	164	4	0	0	168	
19.00	151	8	0	1	160	
19.15	195	9	0	0	204	530
19.30	104	6	0	0	110	
19.45	107	9	0	0	116	
20.00	94	6	0	0	100	
20.15	89	6	0	0	95	348
20.30	84	5	0	0	89	
20.45	73	3	1	0	77	
21.00	85	2	0	0	87	
21.15	90	2	0	0	92	316
21.30	76	2	0	0	78	
21.45	67	1	0	0	68	
22.00	76	2	0	0	78	
<b>TOTALI</b>	<b>5685</b>	<b>555</b>	<b>36</b>	<b>29</b>	<b>6305</b>	

**COMUNE DI JESOLO (VE) - Intersezione S.R. n. 43 nord - rotatoria "Picchi"**

**CONTEGGIO DI TRAFFICO PER CLASSI**

**Venerdì**

**Manovra 7 - Origine rotatoria "Picchi", direzione rotatoria "Picchi"**

<b>ORARIO</b>	<b>Auto</b>	<b>Furgoni e c. leggeri</b>	<b>Comm.li pesanti</b>	<b>Bus</b>	<b>TOTALE</b>	<b>TOTALE ORARIO</b>
8.15	192	28	4	1	225	1040
8.30	243	18	1	1	263	
8.45	248	23	1	1	273	
9.00	254	24	1	0	279	
9.15	265	21	1	2	289	1050
9.30	278	26	0	0	304	
9.45	227	20	4	0	251	
10.00	188	15	3	0	206	
10.15	123	9	1	0	133	777
10.30	152	13	0	0	165	
10.45	178	14	1	0	193	
11.00	269	12	4	1	286	
11.15	198	26	1	0	225	1012
11.30	238	24	1	0	263	
11.45	243	19	1	0	263	
12.00	242	18	1	0	261	
12.15	242	16	1	0	259	885
12.30	209	16	2	0	227	
12.45	195	15	1	0	211	
13.00	172	12	1	3	188	
13.15	165	24	2	1	192	688
13.30	152	8	0	1	161	
13.45	139	18	4	0	161	
14.00	158	13	3	0	174	
14.15	171	11	2	0	184	806
14.30	167	8	1	0	176	
14.45	205	15	2	0	222	
15.00	214	9	0	1	224	
15.15	221	27	0	0	248	883
15.30	185	14	0	2	201	
15.45	201	16	0	0	217	
16.00	200	15	2	0	217	
16.15	214	17	1	1	233	975
16.30	228	19	0	1	248	
16.45	228	17	0	1	246	
17.00	230	16	1	1	248	
17.15	217	16	1	2	236	1013
17.30	233	20	0	1	254	
17.45	246	10	0	2	258	
18.00	252	12	0	1	265	
18.15	148	8	1	1	158	674
18.30	145	9	1	0	155	
18.45	172	5	1	1	179	
19.00	172	7	1	2	182	
19.15	245	8	0	1	254	1017
19.30	242	7	0	0	249	
19.45	246	8	1	0	255	
20.00	247	11	0	1	259	
20.15	230	9	0	1	240	892
20.30	212	6	0	0	218	
20.45	214	11	0	0	225	
21.00	203	6	0	0	209	
21.15	197	5	0	0	202	753
21.30	174	7	0	0	181	
21.45	184	7	0	0	191	
22.00	175	4	0	0	179	
<b>TOTALI</b>	<b>11588</b>	<b>792</b>	<b>54</b>	<b>31</b>	<b>12465</b>	



**COMUNE DI JESOLO (VE) - Intersezione S.R. n. 43 nord - rotatoria "Picchi"**

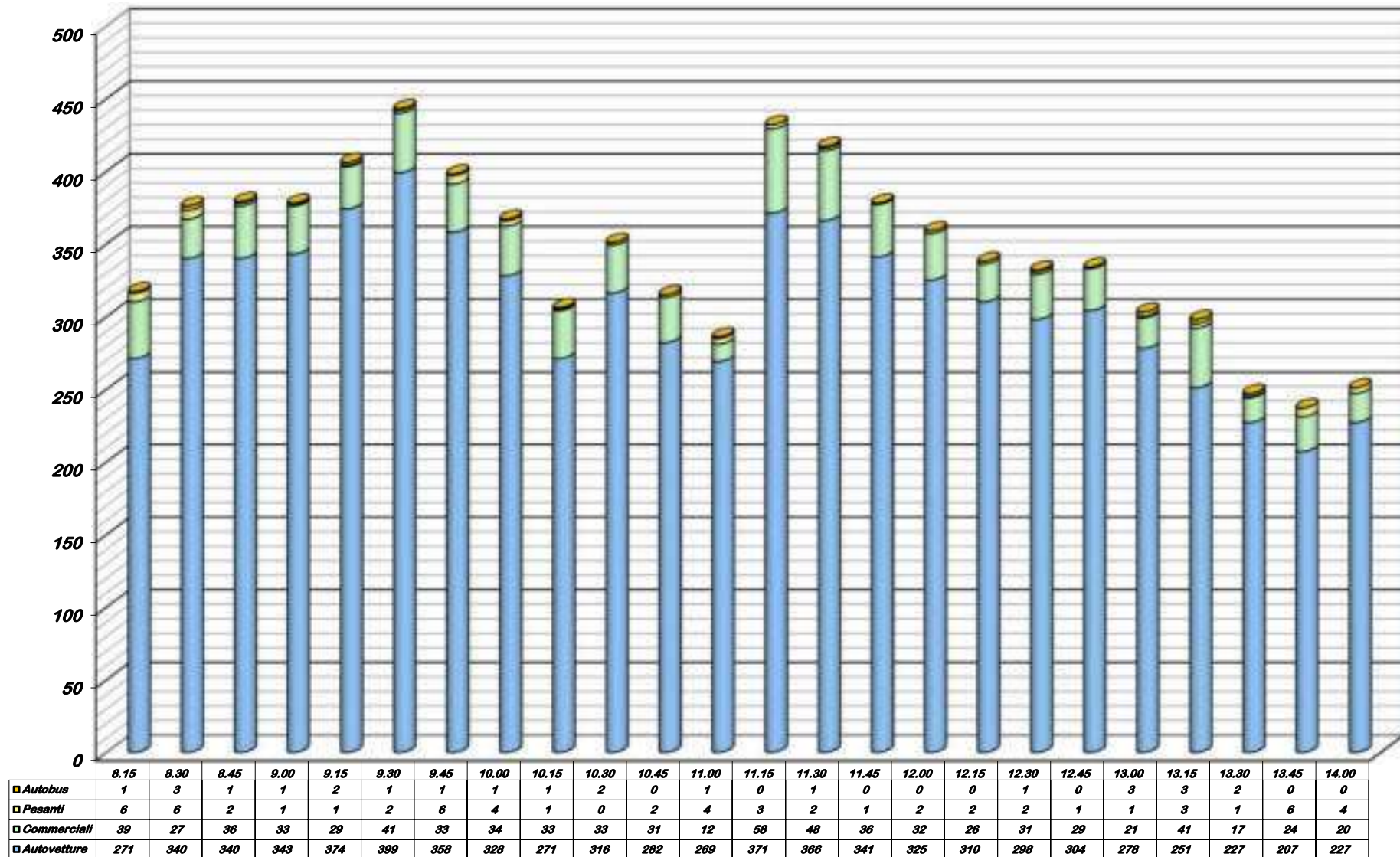
**CONTEGGIO DI TRAFFICO PER CLASSI**

**Venerdì**

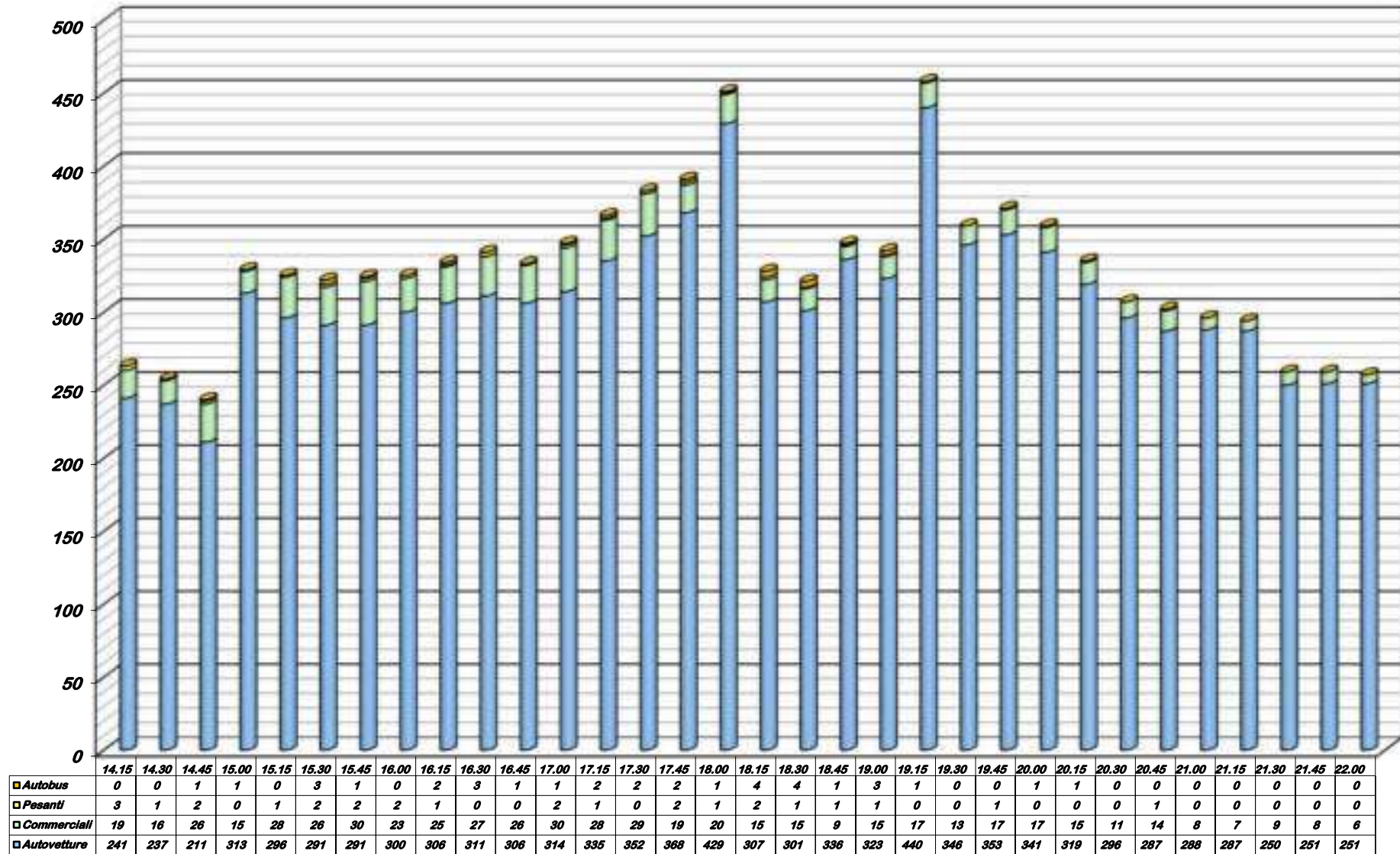
**Manovra 6+7 - Origine rotatoria "Picchi"**

<b>ORARIO</b>	<b>Auto</b>	<b>Furgoni e c. leggeri</b>	<b>Comm.li pesanti</b>	<b>Bus</b>	<b>TOTALE</b>	<b>TOTALE ORARIO</b>
8.15	271	39	6	1	317	1450
8.30	340	27	6	3	376	
8.45	340	36	2	1	379	
9.00	343	33	1	1	378	
9.15	374	29	1	2	406	1614
9.30	399	41	2	1	443	
9.45	358	33	6	1	398	
10.00	328	34	4	1	367	
10.15	271	33	1	1	306	1258
10.30	316	33	0	2	351	
10.45	282	31	2	0	315	
11.00	269	12	4	1	286	
11.15	371	58	3	0	432	1586
11.30	366	48	2	1	417	
11.45	341	36	1	0	378	
12.00	325	32	2	0	359	
12.15	310	26	2	0	338	1307
12.30	298	31	2	1	332	
12.45	304	29	1	0	334	
13.00	278	21	1	3	303	
13.15	251	41	3	3	298	1033
13.30	227	17	1	2	247	
13.45	207	24	6	0	237	
14.00	227	20	4	0	251	
14.15	241	19	3	0	263	1086
14.30	237	16	1	0	254	
14.45	211	26	2	1	240	
15.00	313	15	0	1	329	
15.15	296	28	1	0	325	1296
15.30	291	26	2	3	322	
15.45	291	30	2	1	324	
16.00	300	23	2	0	325	
16.15	306	25	1	2	334	1355
16.30	311	27	0	3	341	
16.45	306	26	0	1	333	
17.00	314	30	2	1	347	
17.15	335	28	1	2	366	1591
17.30	352	29	0	2	383	
17.45	368	19	2	2	391	
18.00	429	20	1	1	451	
18.15	307	15	2	4	328	1338
18.30	301	15	1	4	321	
18.45	336	9	1	1	347	
19.00	323	15	1	3	342	
19.15	440	17	0	1	458	1547
19.30	346	13	0	0	359	
19.45	353	17	1	0	371	
20.00	341	17	0	1	359	
20.15	319	15	0	1	335	1240
20.30	296	11	0	0	307	
20.45	287	14	1	0	302	
21.00	288	8	0	0	296	
21.15	287	7	0	0	294	1069
21.30	250	9	0	0	259	
21.45	251	8	0	0	259	
22.00	251	6	0	0	257	
<b>TOTALI</b>	<b>17273</b>	<b>1347</b>	<b>90</b>	<b>60</b>	<b>18770</b>	

**COMUNE DI JESOLO (VE) - Intersezione S.R. n. 43 nord - rotatoria "Picchi"**  
**CONTEGGIO DI TRAFFICO PER CLASSI - Venerdì**  
**Manovra 6+7 - Origine rotatoria "Picchi"**



**COMUNE DI JESOLO (VE) - Intersezione S.R. n. 43 nord - rotatoria "Picchi"**  
**CONTEGGIO DI TRAFFICO PER CLASSI - Venerdì**  
**Manovra 6+7 - Origine rotatoria "Picchi"**



**COMUNE DI JESOLO (VE) - Intersezione S.R. n. 43 nord - rotatoria "Picchi"**

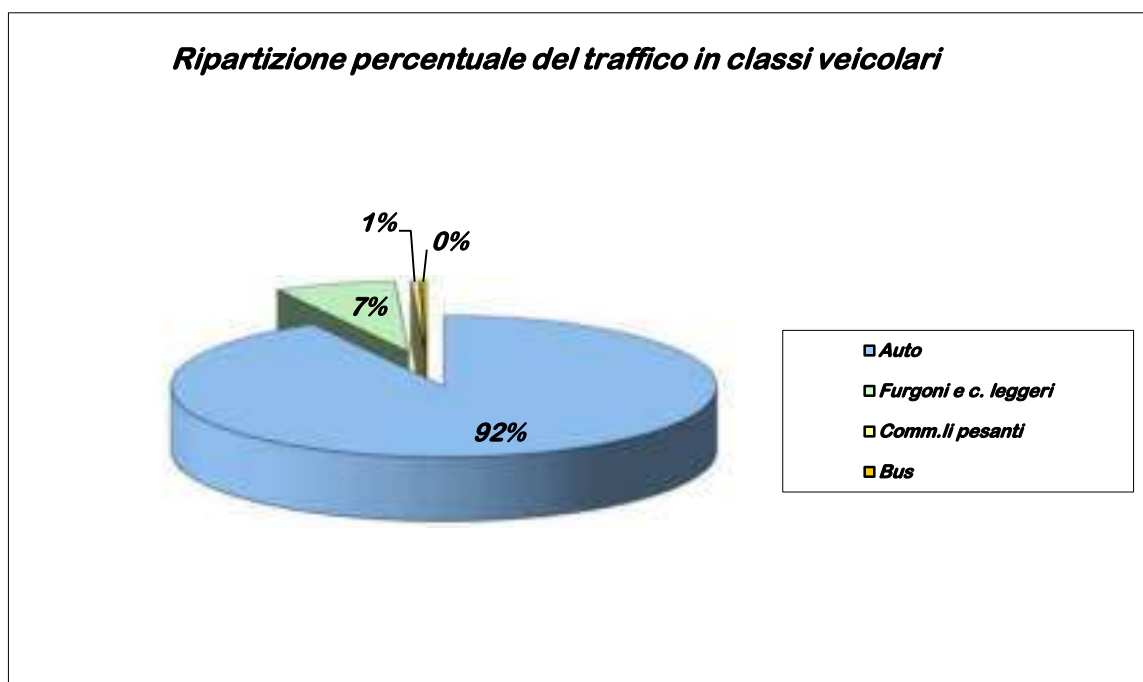
**CONTEGGIO DI TRAFFICO PER CLASSI**

**Venerdì**

**Manovra 6+7 - Origine rotatoria "Picchi"**

<b>Riepilogo ORARIO dei dati</b>						
<b>Venerdì</b>	<b>Auto</b>	<b>Furgoni e c. leggeri</b>	<b>Comm.li pesanti</b>	<b>Bus</b>	<b>TOTALE</b>	<b>VEICOLI EQUIVALENTI</b>
<i>08:00 - 09:00</i>	1294	135	15	6	1450	1471
<i>09:00 - 10:00</i>	<b>1459</b>	<b>137</b>	<b>13</b>	<b>5</b>	<b>1614</b>	<b>1632</b>
<i>10:00 - 11:00</i>	1138	109	7	4	1258	1269
<i>11:00 - 12:00</i>	1403	174	8	1	1586	1595
<i>12:00 - 13:00</i>	1190	107	6	4	1307	1317
<i>13:00 - 14:00</i>	912	102	14	5	1033	1052
<i>14:00 - 15:00</i>	1002	76	6	2	1086	1094
<i>15:00 - 16:00</i>	1178	107	7	4	1296	1307
<i>16:00 - 17:00</i>	1237	108	3	7	1355	1365
<i>17:00 - 18:00</i>	<b>1484</b>	<b>96</b>	<b>4</b>	<b>7</b>	<b>1591</b>	<b>1602</b>
<i>18:00 - 19:00</i>	1267	54	5	12	1338	1355
<i>19:00 - 20:00</i>	1480	64	1	2	1547	1550
<i>20:00 - 21:00</i>	1190	48	1	1	1240	1242
<i>21:00 - 22:00</i>	1039	30	0	0	1069	1069
<b>TOTALI</b>	<b>17273</b>	<b>1347</b>	<b>90</b>	<b>60</b>	<b>18770</b>	<b>18920</b>
<i>Medie Orarie</i>	1234	96	6	4	1341	1351

**N.B.** Il calcolo dei veicoli equivalenti viene eseguito applicando un coefficiente "2" a veicoli pesanti ed autobus; in grassetto sono evidenziate le ore di punta del mattino e del pomeriggio.



**COMUNE DI JESOLO (VE) - Intersezione S.R. n. 43 nord - rotatoria "Picchi"**

**CONTEGGIO DI TRAFFICO PER CLASSI**

**Venerdì**

**Manovra 8 - Origine S.R. n. 43 nord, direzione rotatoria "Picchi"**

<b>ORARIO</b>	<b>Auto</b>	<b>Furgoni e c. leggeri</b>	<b>Comm.li pesanti</b>	<b>Bus</b>	<b>TOTALE</b>	<b>TOTALE ORARIO</b>
8.15	124	11	1	3	139	555
8.30	109	15	2	0	126	
8.45	145	9	2	0	156	
9.00	119	8	2	5	134	
9.15	103	16	1	0	120	456
9.30	105	9	1	1	116	
9.45	106	7	0	0	113	
10.00	100	7	0	0	107	
10.15	94	6	0	0	100	465
10.30	131	8	0	0	139	
10.45	96	8	1	0	105	
11.00	107	13	1	0	121	
11.15	100	5	0	0	105	407
11.30	74	9	0	1	84	
11.45	101	12	1	0	114	
12.00	93	10	1	0	104	
12.15	84	8	0	0	92	355
12.30	70	9	0	1	80	
12.45	91	6	1	0	98	
13.00	77	6	2	0	85	
13.15	66	4	3	3	76	303
13.30	69	5	1	0	75	
13.45	67	5	1	0	73	
14.00	73	5	1	0	79	
14.15	76	4	1	0	81	360
14.30	79	4	1	0	84	
14.45	96	5	1	0	102	
15.00	87	6	0	0	93	
15.15	100	8	0	1	109	374
15.30	75	4	1	0	80	
15.45	82	6	1	0	89	
16.00	87	6	1	2	96	
16.15	97	8	1	1	107	382
16.30	107	9	0	0	116	
16.45	84	3	0	2	89	
17.00	68	2	0	0	70	
17.15	103	4	1	0	108	437
17.30	107	8	0	0	115	
17.45	88	6	1	2	97	
18.00	110	7	0	0	117	
18.15	126	8	1	2	137	618
18.30	142	8	0	2	152	
18.45	154	6	0	3	163	
19.00	157	7	1	1	166	
19.15	116	7	0	1	124	565
19.30	159	5	0	1	165	
19.45	128	5	0	0	133	
20.00	135	8	0	0	143	
20.15	134	7	0	1	142	539
20.30	133	6	0	1	140	
20.45	114	4	0	0	118	
21.00	136	3	0	0	139	
21.15	109	5	0	0	114	409
21.30	103	5	0	0	108	
21.45	93	4	0	0	97	
22.00	88	2	0	0	90	
<b>TOTALI</b>	<b>5777</b>	<b>381</b>	<b>33</b>	<b>34</b>	<b>6225</b>	

**COMUNE DI JESOLO (VE) - Intersezione S.R. n. 43 nord - rotatoria "Picchi"**

**CONTEGGIO DI TRAFFICO PER CLASSI**

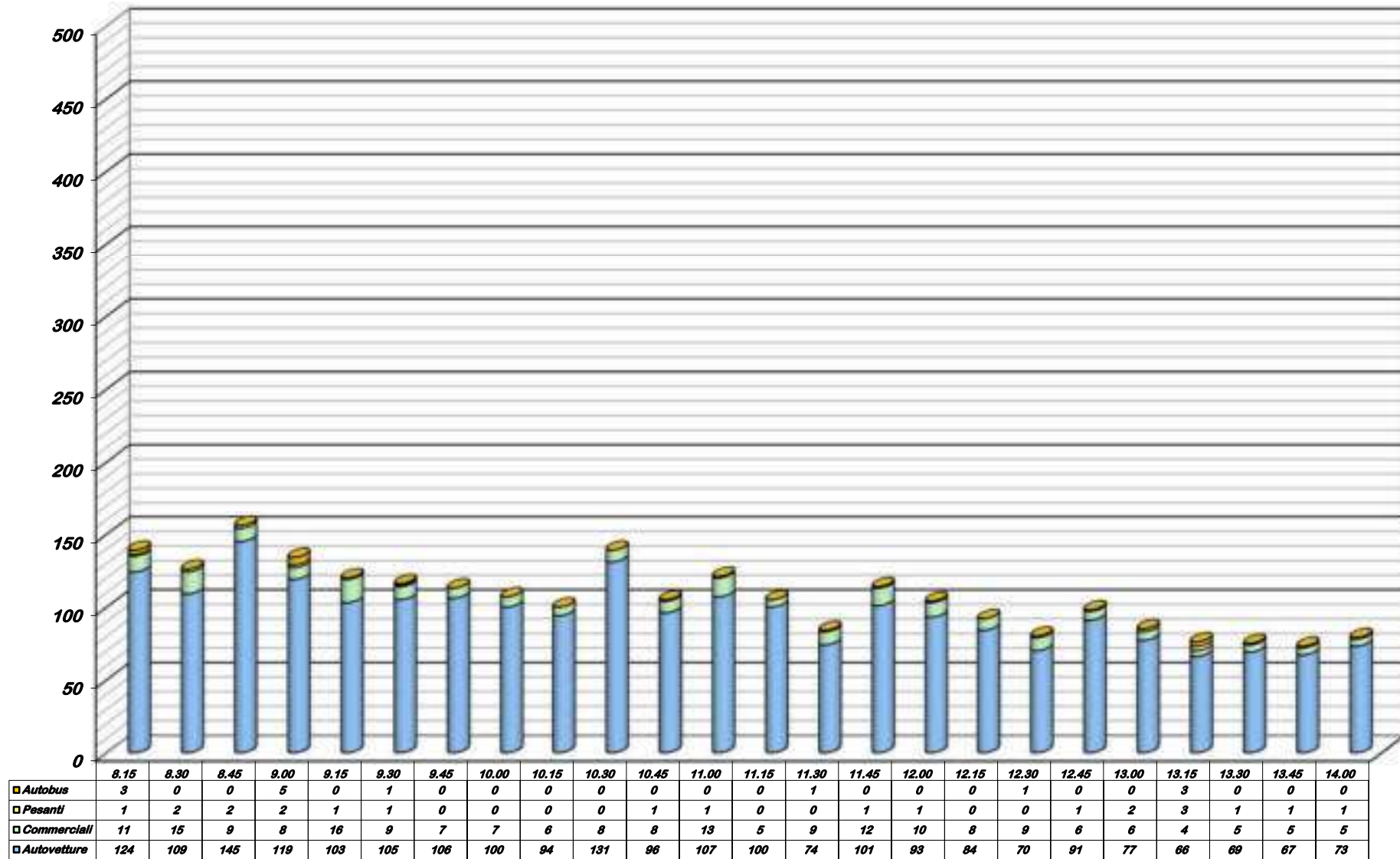
**Venerdì**

**Manovra 8 - Origine S.R. n. 43 nord**

<b>ORARIO</b>	<b>Auto</b>	<b>Furgoni e c. leggeri</b>	<b>Comm.li pesanti</b>	<b>Bus</b>	<b>TOTALE</b>	<b>TOTALE ORARIO</b>
8.15	124	11	1	3	139	555
8.30	109	15	2	0	126	
8.45	145	9	2	0	156	
9.00	119	8	2	5	134	
9.15	103	16	1	0	120	456
9.30	105	9	1	1	116	
9.45	106	7	0	0	113	
10.00	100	7	0	0	107	
10.15	94	6	0	0	100	465
10.30	131	8	0	0	139	
10.45	96	8	1	0	105	
11.00	107	13	1	0	121	
11.15	100	5	0	0	105	407
11.30	74	9	0	1	84	
11.45	101	12	1	0	114	
12.00	93	10	1	0	104	
12.15	84	8	0	0	92	355
12.30	70	9	0	1	80	
12.45	91	6	1	0	98	
13.00	77	6	2	0	85	
13.15	66	4	3	3	76	303
13.30	69	5	1	0	75	
13.45	67	5	1	0	73	
14.00	73	5	1	0	79	
14.15	76	4	1	0	81	360
14.30	79	4	1	0	84	
14.45	96	5	1	0	102	
15.00	87	6	0	0	93	
15.15	100	8	0	1	109	374
15.30	75	4	1	0	80	
15.45	82	6	1	0	89	
16.00	87	6	1	2	96	
16.15	97	8	1	1	107	382
16.30	107	9	0	0	116	
16.45	84	3	0	2	89	
17.00	68	2	0	0	70	
17.15	103	4	1	0	108	437
17.30	107	8	0	0	115	
17.45	88	6	1	2	97	
18.00	110	7	0	0	117	
18.15	126	8	1	2	137	618
18.30	142	8	0	2	152	
18.45	154	6	0	3	163	
19.00	157	7	1	1	166	
19.15	116	7	0	1	124	565
19.30	159	5	0	1	165	
19.45	128	5	0	0	133	
20.00	135	8	0	0	143	
20.15	134	7	0	1	142	539
20.30	133	6	0	1	140	
20.45	114	4	0	0	118	
21.00	136	3	0	0	139	
21.15	109	5	0	0	114	409
21.30	103	5	0	0	108	
21.45	93	4	0	0	97	
22.00	88	2	0	0	90	
<b>TOTALI</b>	<b>5777</b>	<b>381</b>	<b>33</b>	<b>34</b>	<b>6225</b>	

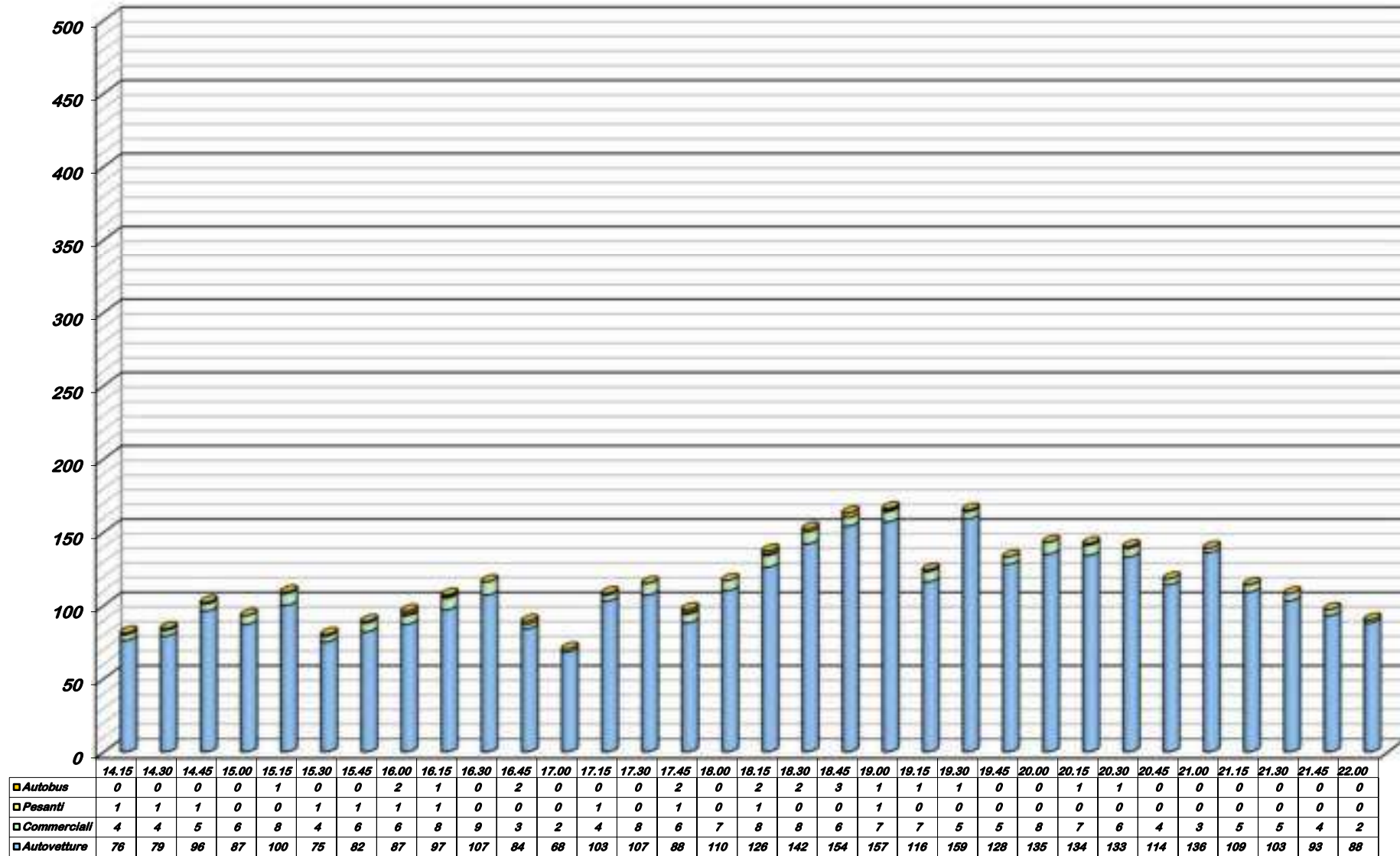


**COMUNE DI JESOLO (VE) - Intersezione S.R. n. 43 nord - rotatoria "Picchi"**  
**CONTEGGIO DI TRAFFICO PER CLASSI - Venerdì**  
**Manovra 8 - Origine S.R. n. 43 nord**





**COMUNE DI JESOLO (VE) - Intersezione S.R. n. 43 nord - rotatoria "Picchi"**  
**CONTEGGIO DI TRAFFICO PER CLASSI - Venerdì**  
**Manovra 8 - Origine S.R. n. 43 nord**



**COMUNE DI JESOLO (VE) - Intersezione S.R. n. 43 nord - rotatoria "Picchi"**

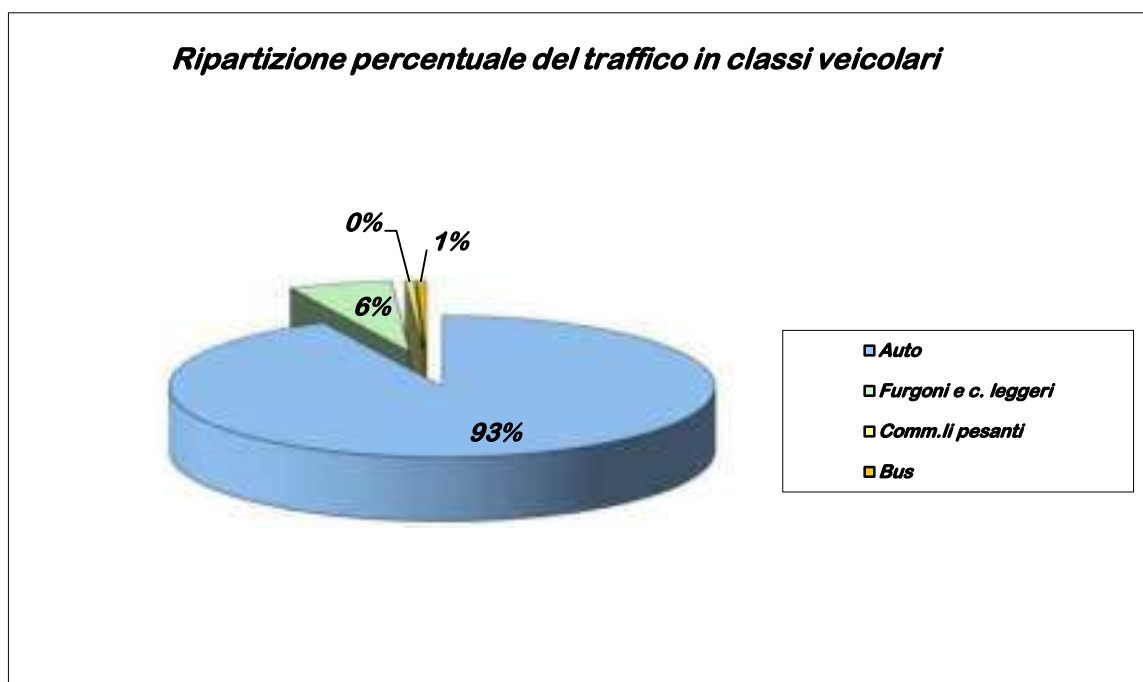
**CONTEGGIO DI TRAFFICO PER CLASSI**

**Venerdì**

**Manovra 8 - Origine S.R. n. 43 nord**

<b>Riepilogo ORARIO dei dati</b>						
<b>Venerdì</b>	<b>Auto</b>	<b>Furgoni e c. leggeri</b>	<b>Comm.li pesanti</b>	<b>Bus</b>	<b>TOTALE</b>	<b>VEICOLI EQUIVALENTI</b>
<b>08:00 - 09:00</b>	497	43	7	8	555	570
<b>09:00 - 10:00</b>	414	39	2	1	456	459
<b>10:00 - 11:00</b>	428	35	2	0	465	467
<b>11:00 - 12:00</b>	368	36	2	1	407	410
<b>12:00 - 13:00</b>	322	29	3	1	355	359
<b>13:00 - 14:00</b>	275	19	6	3	303	312
<b>14:00 - 15:00</b>	338	19	3	0	360	363
<b>15:00 - 16:00</b>	344	24	3	3	374	380
<b>16:00 - 17:00</b>	356	22	1	3	382	386
<b>17:00 - 18:00</b>	408	25	2	2	437	441
<b>18:00 - 19:00</b>	<b>579</b>	<b>29</b>	<b>2</b>	<b>8</b>	<b>618</b>	<b>628</b>
<b>19:00 - 20:00</b>	538	25	0	2	565	567
<b>20:00 - 21:00</b>	517	20	0	2	539	541
<b>21:00 - 22:00</b>	393	16	0	0	409	409
<b>TOTALI</b>	<b>5777</b>	<b>381</b>	<b>33</b>	<b>34</b>	<b>6225</b>	<b>6292</b>
<b>Medie Orarie</b>	413	27	2	2	445	449

**N.B.** Il calcolo dei veicoli equivalenti viene eseguito applicando un coefficiente "2" a veicoli pesanti ed autobus; in grassetto sono evidenziate le ore di punta del mattino e del pomeriggio.



**COMUNE DI JESOLO (VE) - Intersezione Via J. Lennon - rotatoria "Picchi"**

**CONTEGGIO DI TRAFFICO PER CLASSI**

**Venerdì**

**Manovra 9 - Origine rotatoria "Picchi", direzione J. Lennon**

<b>ORARIO</b>	<b>Auto</b>	<b>Furgoni e c. leggeri</b>	<b>Comm.li pesanti</b>	<b>Bus</b>	<b>TOTALE</b>	<b>TOTALE ORARIO</b>
8.15	21	7	0	0	28	121
8.30	28	6	0	0	34	
8.45	23	4	1	0	28	
9.00	19	12	0	0	31	
9.15	30	12	1	0	43	129
9.30	22	9	1	0	32	
9.45	21	7	2	0	30	
10.00	17	5	2	0	24	
10.15	12	2	1	0	15	79
10.30	9	4	0	0	13	
10.45	14	6	1	0	21	
11.00	18	9	3	0	30	
11.15	21	11	0	0	32	115
11.30	27	10	1	0	38	
11.45	19	6	0	0	25	
12.00	15	5	0	0	20	
12.15	11	3	0	0	14	62
12.30	10	8	1	0	19	
12.45	12	5	0	0	17	
13.00	9	3	0	0	12	
13.15	8	2	1	0	11	47
13.30	8	2	0	0	10	
13.45	10	1	1	0	12	
14.00	11	2	1	0	14	
14.15	11	2	0	0	13	48
14.30	11	2	0	0	13	
14.45	10	3	1	0	14	
15.00	6	2	0	0	8	
15.15	5	0	0	0	5	42
15.30	8	3	0	0	11	
15.45	9	3	0	0	12	
16.00	8	5	1	0	14	
16.15	9	4	1	0	14	55
16.30	9	3	0	0	12	
16.45	11	3	0	0	14	
17.00	12	3	0	0	15	
17.15	10	7	0	0	17	52
17.30	9	4	0	0	13	
17.45	8	2	0	0	10	
18.00	11	1	0	0	12	
18.15	10	2	0	0	12	52
18.30	8	2	0	0	10	
18.45	10	6	0	0	16	
19.00	11	3	0	0	14	
19.15	11	3	0	0	14	63
19.30	10	2	0	0	12	
19.45	14	3	0	0	17	
20.00	16	4	0	0	20	
20.15	15	3	0	0	18	70
20.30	14	1	0	0	15	
20.45	15	5	0	0	20	
21.00	16	1	0	0	17	
21.15	15	1	0	0	16	61
21.30	9	1	0	0	10	
21.45	18	2	0	0	20	
22.00	14	1	0	0	15	
<b>TOTALI</b>	<b>748</b>	<b>228</b>	<b>20</b>	<b>0</b>	<b>996</b>	

**COMUNE DI JESOLO (VE) - Intersezione Via J. Lennon - rotatoria "Picchi"**

**CONTEGGIO DI TRAFFICO PER CLASSI**

Venerdì

Manovra 9 - Origine rotatoria "Picchi"

<b>ORARIO</b>	<b>Auto</b>	<b>Furgoni e c. leggeri</b>	<b>Comm.li pesanti</b>	<b>Bus</b>	<b>TOTALE</b>	<b>TOTALE ORARIO</b>
8.15	21	7	0	0	28	121
8.30	28	6	0	0	34	
8.45	23	4	1	0	28	
9.00	19	12	0	0	31	
9.15	30	12	1	0	43	129
9.30	22	9	1	0	32	
9.45	21	7	2	0	30	
10.00	17	5	2	0	24	
10.15	12	2	1	0	15	79
10.30	9	4	0	0	13	
10.45	14	6	1	0	21	
11.00	18	9	3	0	30	
11.15	21	11	0	0	32	115
11.30	27	10	1	0	38	
11.45	19	6	0	0	25	
12.00	15	5	0	0	20	
12.15	11	3	0	0	14	62
12.30	10	8	1	0	19	
12.45	12	5	0	0	17	
13.00	9	3	0	0	12	
13.15	8	2	1	0	11	47
13.30	8	2	0	0	10	
13.45	10	1	1	0	12	
14.00	11	2	1	0	14	
14.15	11	2	0	0	13	48
14.30	11	2	0	0	13	
14.45	10	3	1	0	14	
15.00	6	2	0	0	8	
15.15	5	0	0	0	5	42
15.30	8	3	0	0	11	
15.45	9	3	0	0	12	
16.00	8	5	1	0	14	
16.15	9	4	1	0	14	55
16.30	9	3	0	0	12	
16.45	11	3	0	0	14	
17.00	12	3	0	0	15	
17.15	10	7	0	0	17	52
17.30	9	4	0	0	13	
17.45	8	2	0	0	10	
18.00	11	1	0	0	12	
18.15	10	2	0	0	12	52
18.30	8	2	0	0	10	
18.45	10	6	0	0	16	
19.00	11	3	0	0	14	
19.15	11	3	0	0	14	63
19.30	10	2	0	0	12	
19.45	14	3	0	0	17	
20.00	16	4	0	0	20	
20.15	15	3	0	0	18	70
20.30	14	1	0	0	15	
20.45	15	5	0	0	20	
21.00	16	1	0	0	17	
21.15	15	1	0	0	16	61
21.30	9	1	0	0	10	
21.45	18	2	0	0	20	
22.00	14	1	0	0	15	
<b>TOTALI</b>	<b>748</b>	<b>228</b>	<b>20</b>	<b>0</b>	<b>996</b>	

**COMUNE DI JESOLO (VE) - Intersezione Via J. Lennon - rotatoria "Picchi"**

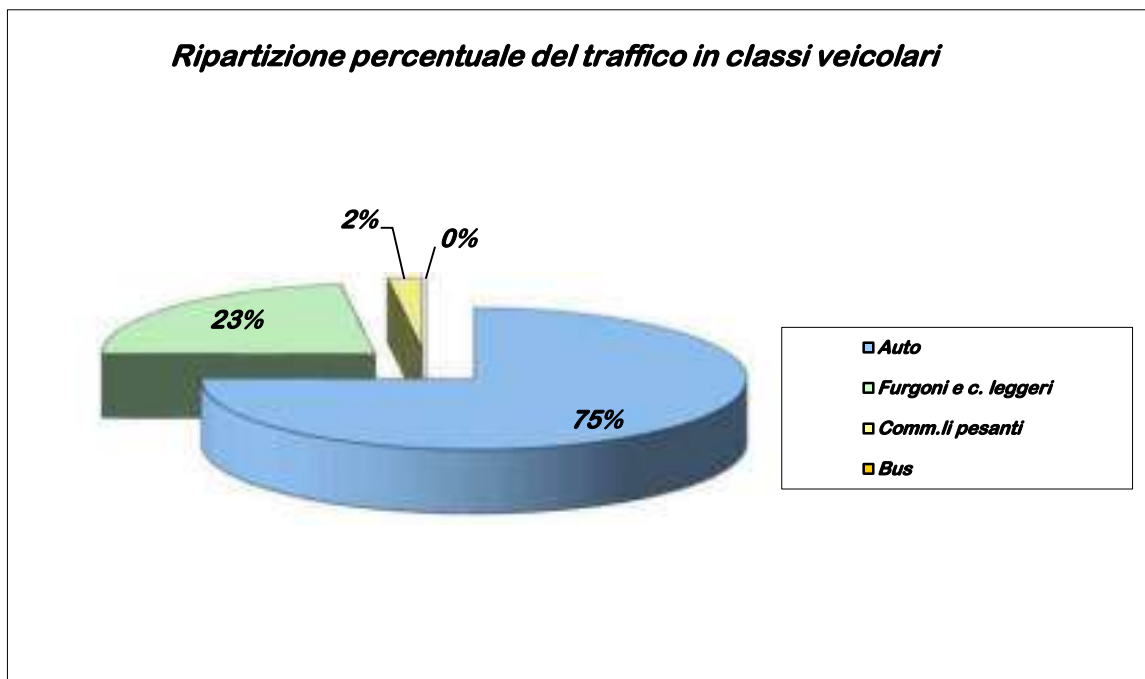
**CONTEGGIO DI TRAFFICO PER CLASSI**

**Venerdì**

**Manovra 9 - Origine rotatoria "Picchi"**

<b>Riepilogo ORARIO dei dati</b>						
<b>Venerdì</b>	<b>Auto</b>	<b>Furgoni e c. leggeri</b>	<b>Comm.li pesanti</b>	<b>Bus</b>	<b>TOTALE</b>	<b>VEICOLI EQUIVALENTI</b>
<i>08:00 - 09:00</i>	91	29	1	0	121	122
<i>09:00 - 10:00</i>	90	33	6	0	129	135
<i>10:00 - 11:00</i>	53	21	5	0	79	84
<i>11:00 - 12:00</i>	82	32	1	0	115	116
<i>12:00 - 13:00</i>	42	19	1	0	62	63
<i>13:00 - 14:00</i>	37	7	3	0	47	50
<i>14:00 - 15:00</i>	38	9	1	0	48	49
<i>15:00 - 16:00</i>	30	11	1	0	42	43
<i>16:00 - 17:00</i>	41	13	1	0	55	56
<i>17:00 - 18:00</i>	38	14	0	0	52	52
<i>18:00 - 19:00</i>	39	13	0	0	52	52
<i>19:00 - 20:00</i>	51	12	0	0	63	63
<i>20:00 - 21:00</i>	60	10	0	0	70	70
<i>21:00 - 22:00</i>	56	5	0	0	61	61
<b>TOTALI</b>	<b>748</b>	<b>228</b>	<b>20</b>	<b>0</b>	<b>996</b>	<b>1016</b>
<b>Medie Orarie</b>	<b>53</b>	<b>16</b>	<b>1</b>	<b>0</b>	<b>71</b>	<b>73</b>

**N.B.** Il calcolo dei veicoli equivalenti viene eseguito applicando un coefficiente "2" a veicoli pesanti ed autobus; in grassetto sono evidenziate le ore di punta del mattino e del pomeriggio.



**COMUNE DI JESOLO (VE) - Intersezione Via J. Lennon - rotatoria "Picchi"**

**CONTEGGIO DI TRAFFICO PER CLASSI**

**Venerdì**

**Manovra 10 - Origine Via J. Lennon - rotatoria "Picchi"**

<b>ORARIO</b>	<b>Auto</b>	<b>Furgoni e c. leggeri</b>	<b>Comm.li pesanti</b>	<b>Bus</b>	<b>TOTALE</b>	<b>TOTALE ORARIO</b>
8.15	11	5	2	0	18	61
8.30	16	6	0	0	22	
8.45	7	1	1	0	9	
9.00	8	3	1	0	12	
9.15	9	7	0	0	16	90
9.30	15	10	0	0	25	
9.45	9	11	0	0	20	
10.00	19	10	0	0	29	
10.15	28	8	0	0	36	270
10.30	47	12	0	0	59	
10.45	85	14	2	0	101	
11.00	66	8	0	0	74	
11.15	58	8	1	0	67	220
11.30	55	7	0	0	62	
11.45	28	8	0	0	36	
12.00	44	10	1	0	55	
12.15	59	11	1	0	71	197
12.30	38	9	0	0	47	
12.45	40	5	0	0	45	
13.00	29	4	1	0	34	
13.15	22	5	0	0	27	68
13.30	15	2	1	0	18	
13.45	10	1	1	0	12	
14.00	9	1	1	0	11	
14.15	8	1	0	0	9	27
14.30	7	1	0	0	8	
14.45	4	1	0	0	5	
15.00	5	0	0	0	5	
15.15	8	0	1	0	9	33
15.30	6	1	0	0	7	
15.45	9	1	0	0	10	
16.00	6	1	0	0	7	
16.15	7	2	0	0	9	40
16.30	8	3	0	0	11	
16.45	10	2	0	0	12	
17.00	7	1	0	0	8	
17.15	7	0	0	0	7	32
17.30	8	0	0	0	8	
17.45	5	0	0	0	5	
18.00	12	0	0	0	12	
18.15	16	1	2	0	19	95
18.30	20	2	1	0	23	
18.45	26	4	1	0	31	
19.00	19	3	0	0	22	
19.15	21	3	0	0	24	66
19.30	17	1	0	0	18	
19.45	10	0	0	0	10	
20.00	14	0	0	0	14	
20.15	12	0	0	0	12	36
20.30	9	0	0	0	9	
20.45	7	0	0	0	7	
21.00	8	0	0	0	8	
21.15	2	0	0	0	2	10
21.30	1	0	0	0	1	
21.45	3	0	0	0	3	
22.00	4	0	0	0	4	
<b>TOTALI</b>	<b>1033</b>	<b>194</b>	<b>18</b>	<b>0</b>	<b>1245</b>	

**COMUNE DI JESOLO (VE) - Intersezione Via J. Lennon - rotatoria "Picchi"**

**CONTEGGIO DI TRAFFICO PER CLASSI**

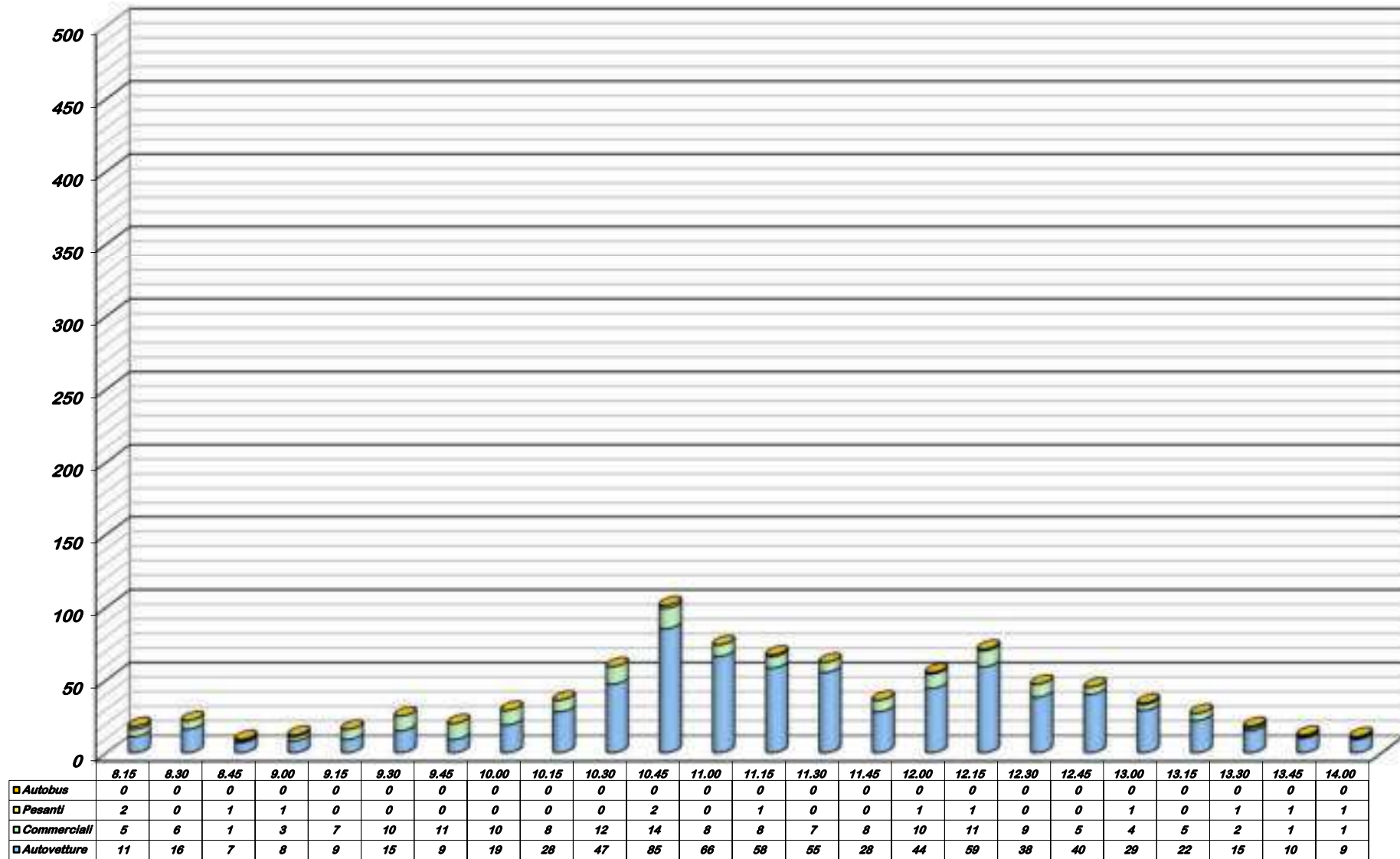
Venerdì

Manovra 10 - Origine Via J. Lennon

ORARIO	Auto	Furgoni e c. leggeri	Comm.li pesanti	Bus	TOTALE	TOTALE ORARIO
8.15	11	5	2	0	18	61
8.30	16	6	0	0	22	
8.45	7	1	1	0	9	
9.00	8	3	1	0	12	
9.15	9	7	0	0	16	90
9.30	15	10	0	0	25	
9.45	9	11	0	0	20	
10.00	19	10	0	0	29	
10.15	28	8	0	0	36	270
10.30	47	12	0	0	59	
10.45	85	14	2	0	101	
11.00	66	8	0	0	74	
11.15	58	8	1	0	67	220
11.30	55	7	0	0	62	
11.45	28	8	0	0	36	
12.00	44	10	1	0	55	
12.15	59	11	1	0	71	197
12.30	38	9	0	0	47	
12.45	40	5	0	0	45	
13.00	29	4	1	0	34	
13.15	22	5	0	0	27	68
13.30	15	2	1	0	18	
13.45	10	1	1	0	12	
14.00	9	1	1	0	11	
14.15	8	1	0	0	9	27
14.30	7	1	0	0	8	
14.45	4	1	0	0	5	
15.00	5	0	0	0	5	
15.15	8	0	1	0	9	33
15.30	6	1	0	0	7	
15.45	9	1	0	0	10	
16.00	6	1	0	0	7	
16.15	7	2	0	0	9	40
16.30	8	3	0	0	11	
16.45	10	2	0	0	12	
17.00	7	1	0	0	8	
17.15	7	0	0	0	7	32
17.30	8	0	0	0	8	
17.45	5	0	0	0	5	
18.00	12	0	0	0	12	
18.15	16	1	2	0	19	95
18.30	20	2	1	0	23	
18.45	26	4	1	0	31	
19.00	19	3	0	0	22	
19.15	21	3	0	0	24	66
19.30	17	1	0	0	18	
19.45	10	0	0	0	10	
20.00	14	0	0	0	14	
20.15	12	0	0	0	12	36
20.30	9	0	0	0	9	
20.45	7	0	0	0	7	
21.00	8	0	0	0	8	
21.15	2	0	0	0	2	10
21.30	1	0	0	0	1	
21.45	3	0	0	0	3	
22.00	4	0	0	0	4	
<b>TOTALI</b>	<b>1033</b>	<b>194</b>	<b>18</b>	<b>0</b>	<b>1245</b>	



**COMUNE DI JESOLO (VE) - Intersezione Via J. Lennon - rotatoria "Picchi"**  
**CONTEGGIO DI TRAFFICO PER CLASSI - Venerdì**  
**Manovra 10 - Origine Via J. Lennon**



**COMUNE DI JESOLO (VE) - Intersezione Via J. Lennon - rotatoria "Picchi"**

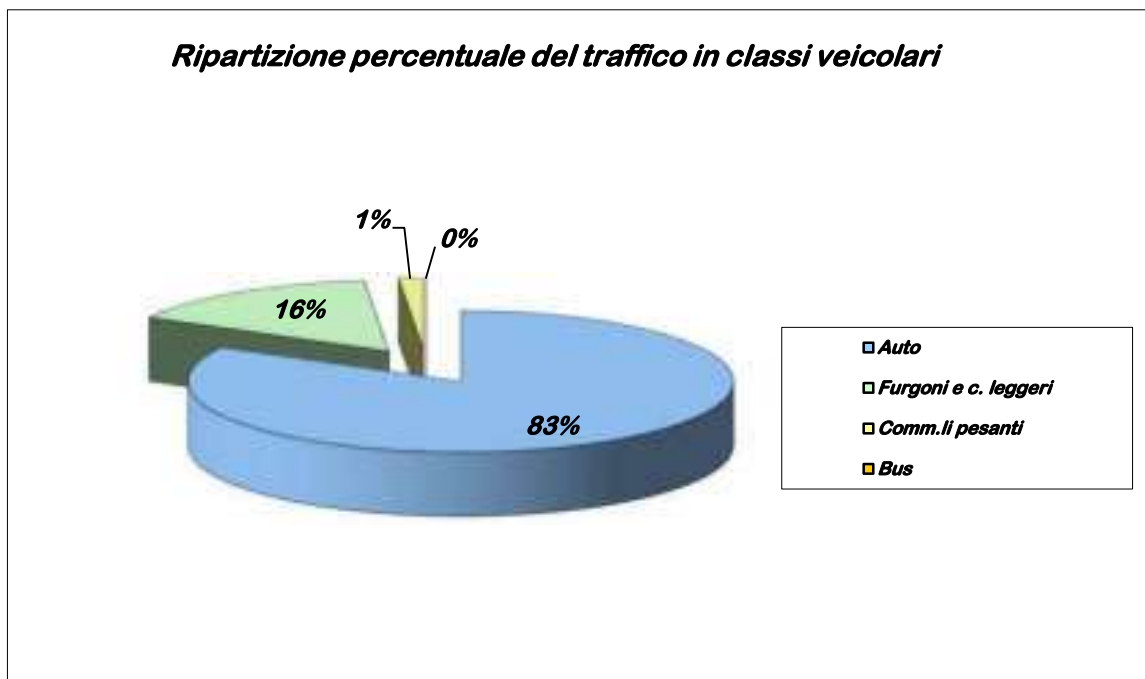
**CONTEGGIO DI TRAFFICO PER CLASSI**

**Venerdì**

**Manovra 10 - Origine Via J. Lennon**

<b>Riepilogo ORARIO dei dati</b>						
<b>Venerdì</b>	<b>Auto</b>	<b>Furgoni e c. leggeri</b>	<b>Comm.li pesanti</b>	<b>Bus</b>	<b>TOTALE</b>	<b>VEICOLI EQUIVALENTI</b>
<i>08:00 - 09:00</i>	42	15	4	0	61	65
<i>09:00 - 10:00</i>	52	38	0	0	90	90
<b>10:00 - 11:00</b>	<b>226</b>	<b>42</b>	<b>2</b>	<b>0</b>	<b>270</b>	<b>272</b>
<i>11:00 - 12:00</i>	185	33	2	0	220	222
<i>12:00 - 13:00</i>	166	29	2	0	197	199
<i>13:00 - 14:00</i>	56	9	3	0	68	71
<i>14:00 - 15:00</i>	24	3	0	0	27	27
<i>15:00 - 16:00</i>	29	3	1	0	33	34
<i>16:00 - 17:00</i>	32	8	0	0	40	40
<i>17:00 - 18:00</i>	32	0	0	0	32	32
<b>18:00 - 19:00</b>	<b>81</b>	<b>10</b>	<b>4</b>	<b>0</b>	<b>95</b>	<b>99</b>
<i>19:00 - 20:00</i>	62	4	0	0	66	66
<i>20:00 - 21:00</i>	36	0	0	0	36	36
<i>21:00 - 22:00</i>	10	0	0	0	10	10
<b>TOTALI</b>	<b>1033</b>	<b>194</b>	<b>18</b>	<b>0</b>	<b>1245</b>	<b>1263</b>
<i>Medie Orarie</i>	<i>74</i>	<i>14</i>	<i>1</i>	<i>0</i>	<i>89</i>	<i>90</i>

**N.B.** Il calcolo dei veicoli equivalenti viene eseguito applicando un coefficiente "2" a veicoli pesanti ed autobus; in grassetto sono evidenziate le ore di punta del mattino e del pomeriggio.



**COMUNE DI JESOLO (VE) - Intersezione Viale del Marinaio - S.R. n. 43**

**CONTEGGIO DI TRAFFICO PER CLASSI**

**Venerdì**

**Manovra 1 - Origine Viale del Marinaio sud, direzione Viale del Marinaio nord**

<b>ORARIO</b>	<b>Auto</b>	<b>Furgoni e c. leggeri</b>	<b>Comm.li pesanti</b>	<b>Bus</b>	<b>TOTALE</b>	<b>TOTALE ORARIO</b>
8.15	123	13	0	0	136	685
8.30	132	6	0	0	138	
8.45	180	14	3	0	197	
9.00	188	24	1	1	214	
9.15	236	21	2	0	259	1293
9.30	279	24	0	0	303	
9.45	352	26	2	0	380	
10.00	316	31	3	1	351	
10.15	281	36	3	1	321	872
10.30	153	11	1	1	166	
10.45	158	16	0	1	175	
11.00	186	20	2	2	210	
11.15	319	30	1	0	350	1443
11.30	279	55	1	2	337	
11.45	376	37	2	0	415	
12.00	301	38	2	0	341	
12.15	226	39	2	0	267	1116
12.30	246	24	5	1	276	
12.45	286	20	0	2	308	
13.00	251	14	0	0	265	
13.15	248	23	2	0	273	936
13.30	212	8	0	1	221	
13.45	209	15	2	0	226	
14.00	201	13	2	0	216	
14.15	194	12	1	0	207	850
14.30	197	11	1	0	209	
14.45	207	4	0	0	211	
15.00	206	17	0	0	223	
15.15	200	12	2	0	214	1004
15.30	251	11	0	0	262	
15.45	247	20	0	0	267	
16.00	247	14	0	0	261	
16.15	234	17	0	0	251	972
16.30	219	20	0	0	239	
16.45	219	9	0	1	229	
17.00	242	11	0	0	253	
17.15	291	14	0	0	305	1177
17.30	247	17	0	0	264	
17.45	292	11	0	1	304	
18.00	290	14	0	0	304	
18.15	256	17	1	3	277	1190
18.30	271	19	1	5	296	
18.45	316	24	1	4	345	
19.00	252	18	0	2	272	
19.15	329	12	0	0	341	1261
19.30	305	10	0	2	317	
19.45	303	19	1	0	323	
20.00	269	10	0	1	280	
20.15	213	9	0	0	222	741
20.30	154	7	0	2	163	
20.45	144	3	1	0	148	
21.00	197	10	0	1	208	
21.15	188	1	0	0	189	724
21.30	189	4	0	0	193	
21.45	154	7	0	0	161	
22.00	178	3	0	0	181	
<b>TOTALI</b>	<b>13239</b>	<b>945</b>	<b>45</b>	<b>35</b>	<b>14264</b>	

**COMUNE DI JESOLO (VE) - Intersezione Viale del Marinaio - S.R. n. 43**

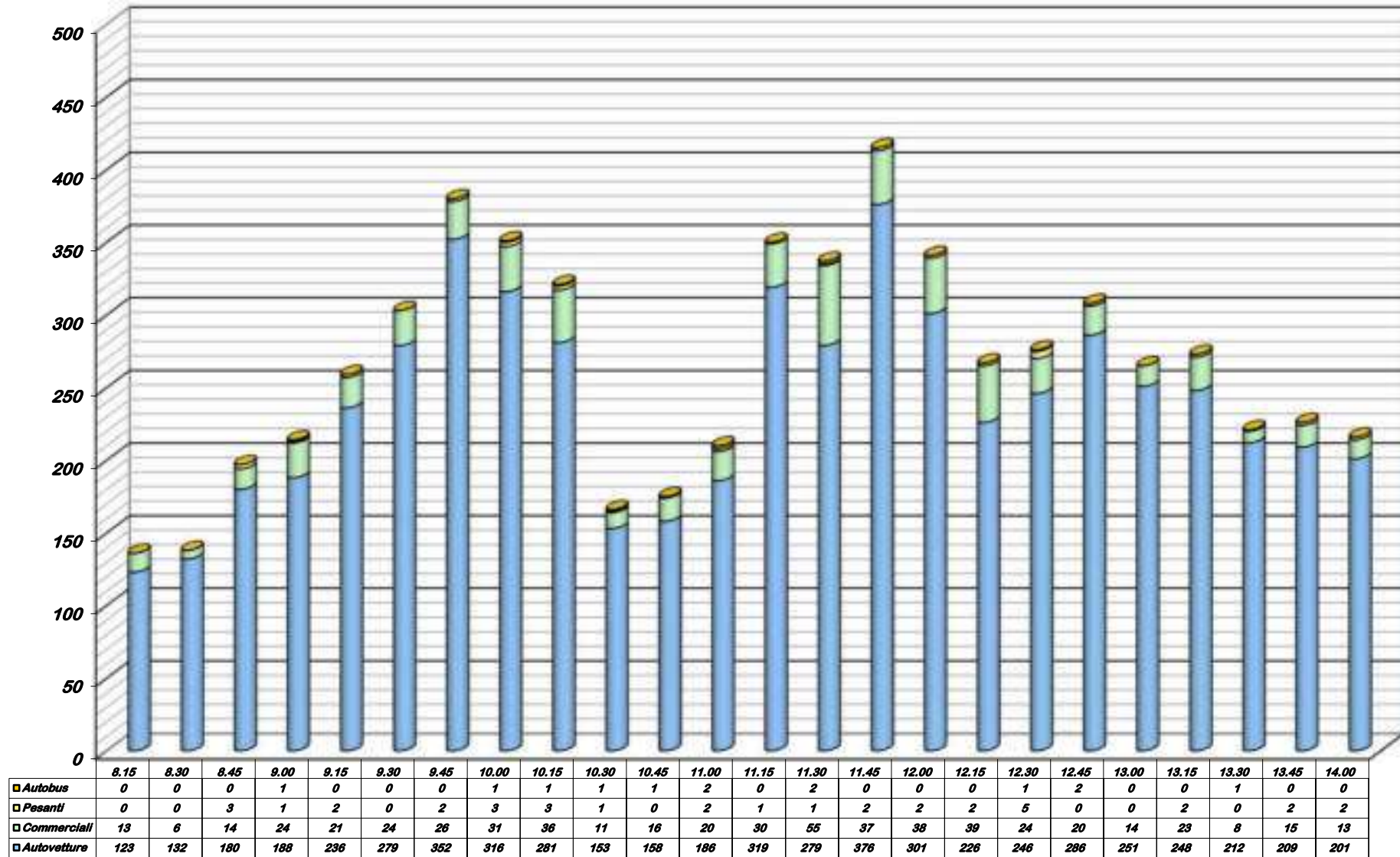
**CONTEGGIO DI TRAFFICO PER CLASSI**

**Venerdì**

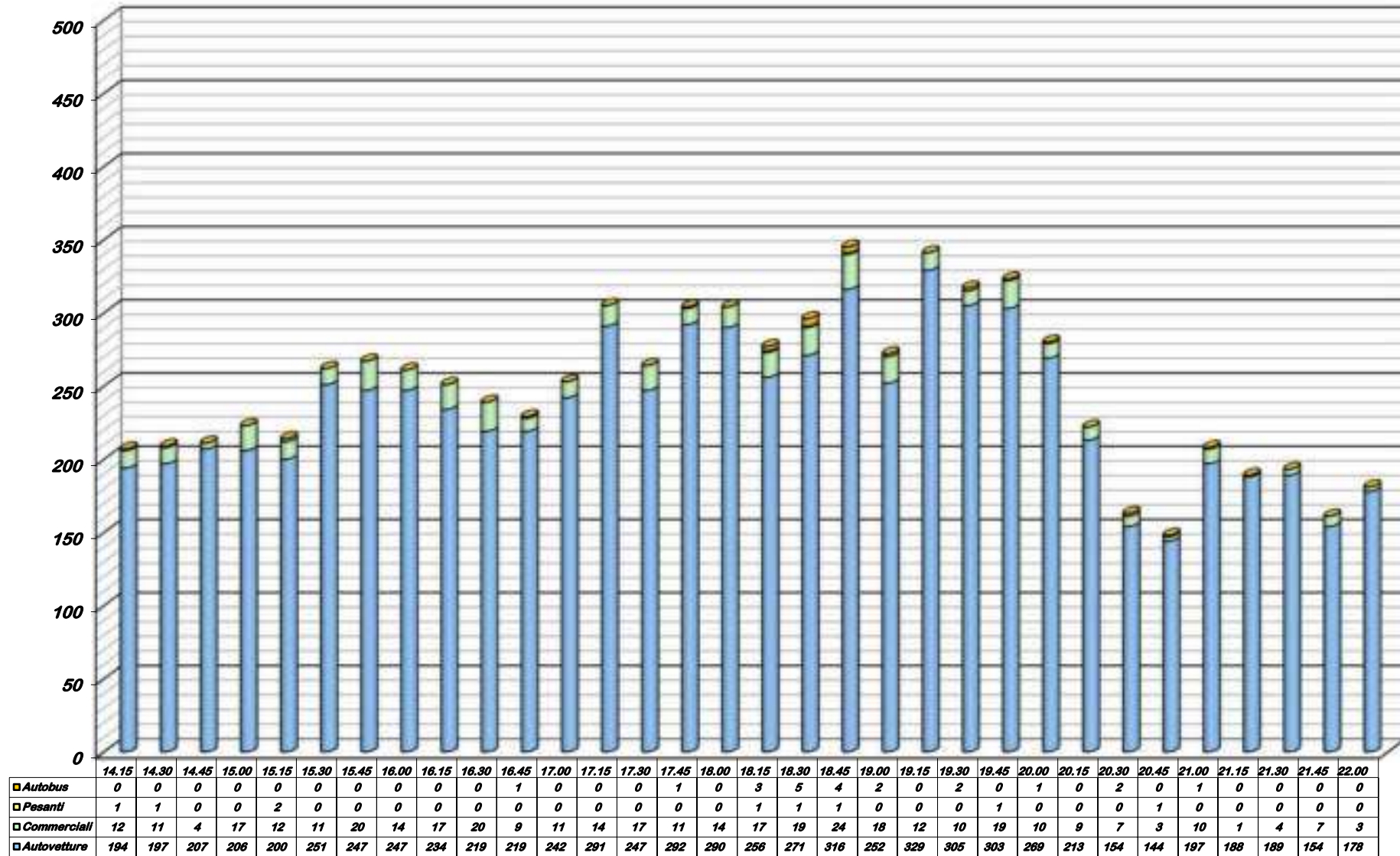
**Manovra 1 - Origine Viale del Marinaio sud**

<b>ORARIO</b>	<b>Auto</b>	<b>Furgoni e c. leggeri</b>	<b>Comm.li pesanti</b>	<b>Bus</b>	<b>TOTALE</b>	<b>TOTALE ORARIO</b>
8.15	123	13	0	0	136	685
8.30	132	6	0	0	138	
8.45	180	14	3	0	197	
9.00	188	24	1	1	214	
9.15	236	21	2	0	259	1293
9.30	279	24	0	0	303	
9.45	352	26	2	0	380	
10.00	316	31	3	1	351	
10.15	281	36	3	1	321	872
10.30	153	11	1	1	166	
10.45	158	16	0	1	175	
11.00	186	20	2	2	210	
11.15	319	30	1	0	350	1443
11.30	279	55	1	2	337	
11.45	376	37	2	0	415	
12.00	301	38	2	0	341	
12.15	226	39	2	0	267	1116
12.30	246	24	5	1	276	
12.45	286	20	0	2	308	
13.00	251	14	0	0	265	
13.15	248	23	2	0	273	936
13.30	212	8	0	1	221	
13.45	209	15	2	0	226	
14.00	201	13	2	0	216	
14.15	194	12	1	0	207	850
14.30	197	11	1	0	209	
14.45	207	4	0	0	211	
15.00	206	17	0	0	223	
15.15	200	12	2	0	214	1004
15.30	251	11	0	0	262	
15.45	247	20	0	0	267	
16.00	247	14	0	0	261	
16.15	234	17	0	0	251	972
16.30	219	20	0	0	239	
16.45	219	9	0	1	229	
17.00	242	11	0	0	253	
17.15	291	14	0	0	305	1177
17.30	247	17	0	0	264	
17.45	292	11	0	1	304	
18.00	290	14	0	0	304	
18.15	256	17	1	3	277	1190
18.30	271	19	1	5	296	
18.45	316	24	1	4	345	
19.00	252	18	0	2	272	
19.15	329	12	0	0	341	1261
19.30	305	10	0	2	317	
19.45	303	19	1	0	323	
20.00	269	10	0	1	280	
20.15	213	9	0	0	222	741
20.30	154	7	0	2	163	
20.45	144	3	1	0	148	
21.00	197	10	0	1	208	
21.15	188	1	0	0	189	724
21.30	189	4	0	0	193	
21.45	154	7	0	0	161	
22.00	178	3	0	0	181	
<b>TOTALI</b>	<b>13239</b>	<b>945</b>	<b>45</b>	<b>35</b>	<b>14264</b>	

**COMUNE DI JESOLO (VE) - Intersezione Viale del Marinaio - S.R. n. 43  
CONTEGGIO DI TRAFFICO PER CLASSI - Venerdì  
Manovra 1- Origine Viale del Marinaio sud**



**COMUNE DI JESOLO (VE) - Intersezione Viale del Marinaio - S.R. n. 43  
CONTEGGIO DI TRAFFICO PER CLASSI - Venerdì  
Manovra 1 - Origine Viale del Marinaio sud**



**COMUNE DI JESOLO (VE) - Intersezione Viale del Marinaio - S.R. n. 43**

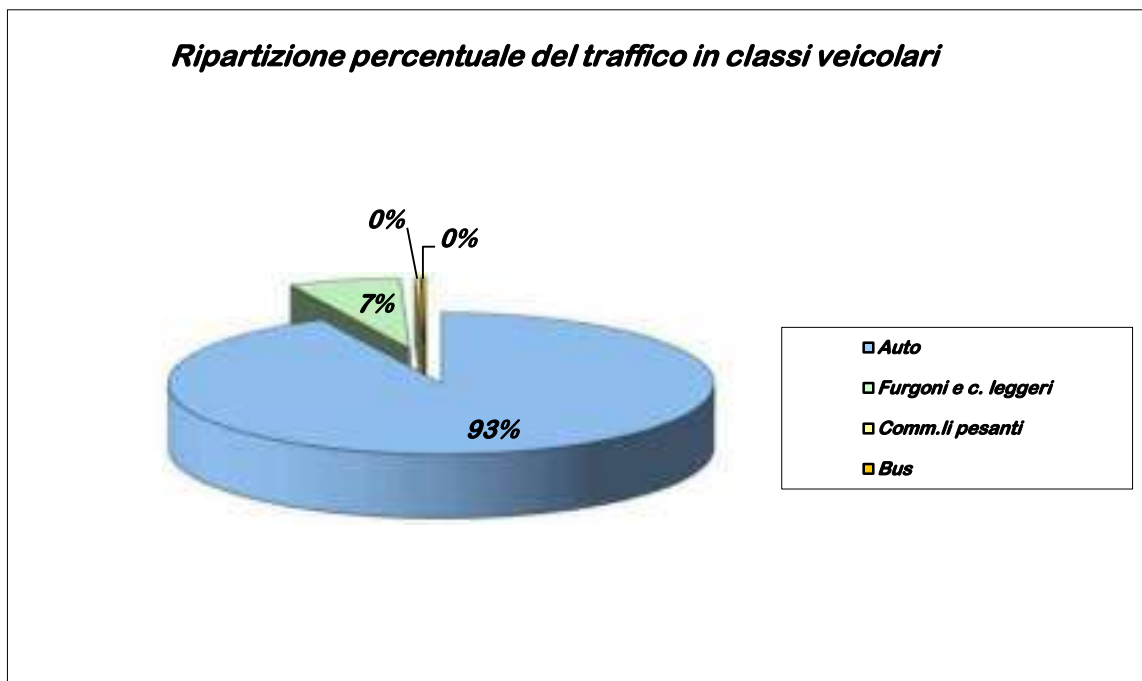
**CONTEGGIO DI TRAFFICO PER CLASSI**

**Venerdì**

**Manovra 1 - Origine Viale del Marinaio sud**

<b>Riepilogo ORARIO dei dati</b>						
<b>Venerdì</b>	<b>Auto</b>	<b>Furgoni e c. leggeri</b>	<b>Comm.li pesanti</b>	<b>Bus</b>	<b>TOTALE</b>	<b>VEICOLI EQUIVALENTI</b>
<i>08:00 - 09:00</i>	623	57	4	1	685	690
<i>09:00 - 10:00</i>	1183	102	7	1	1293	1301
<i>10:00 - 11:00</i>	778	83	6	5	872	883
<b>11:00 - 12:00</b>	<b>1275</b>	<b>160</b>	<b>6</b>	<b>2</b>	<b>1443</b>	<b>1451</b>
<i>12:00 - 13:00</i>	1009	97	7	3	1116	1126
<i>13:00 - 14:00</i>	870	59	6	1	936	943
<i>14:00 - 15:00</i>	804	44	2	0	850	852
<i>15:00 - 16:00</i>	945	57	2	0	1004	1006
<i>16:00 - 17:00</i>	914	57	0	1	972	973
<i>17:00 - 18:00</i>	1120	56	0	1	1177	1178
<i>18:00 - 19:00</i>	1095	78	3	14	1190	1207
<b>19:00 - 20:00</b>	<b>1206</b>	<b>51</b>	<b>1</b>	<b>3</b>	<b>1261</b>	<b>1265</b>
<i>20:00 - 21:00</i>	708	29	1	3	741	745
<i>21:00 - 22:00</i>	709	15	0	0	724	724
<b>TOTALI</b>	<b>13239</b>	<b>945</b>	<b>45</b>	<b>35</b>	<b>14264</b>	<b>14344</b>
<i>Medie Orarie</i>	<i>946</i>	<i>68</i>	<i>3</i>	<i>3</i>	<i>1019</i>	<i>1025</i>

**N.B.** Il calcolo dei veicoli equivalenti viene eseguito applicando un coefficiente "2" a veicoli pesanti ed autobus; in grassetto sono evidenziate le ore di punta del mattino e del pomeriggio.





**COMUNE DI JESOLO (VE) - Intersezione Viale del Marinaio - S.R. n. 43**

**CONTEGGIO DI TRAFFICO PER CLASSI**

**Venerdì**

**Manovra 2 - Origine Viale del Marinaio nord, direzione Viale del Marinaio sud**

<b>ORARIO</b>	<b>Auto</b>	<b>Furgoni e c. leggeri</b>	<b>Comm.li pesanti</b>	<b>Bus</b>	<b>TOTALE</b>	<b>TOTALE ORARIO</b>
8.15	70	17	0	2	89	405
8.30	84	9	1	0	94	
8.45	95	15	1	0	111	
9.00	96	14	0	1	111	
9.15	86	14	0	0	100	466
9.30	99	13	0	0	112	
9.45	125	14	0	0	139	
10.00	104	10	1	0	115	
10.15	82	5	1	0	88	421
10.30	59	9	1	0	69	
10.45	93	19	1	0	113	
11.00	135	16	0	0	151	
11.15	95	20	0	0	115	541
11.30	93	6	0	0	99	
11.45	159	23	0	0	182	
12.00	130	15	0	0	145	
12.15	100	6	0	0	106	411
12.30	90	7	0	1	98	
12.45	101	16	0	0	117	
13.00	80	9	0	1	90	
13.15	83	10	1	0	94	315
13.30	68	3	0	0	71	
13.45	76	3	0	0	79	
14.00	64	6	1	0	71	
14.15	61	8	1	0	70	331
14.30	47	9	1	0	57	
14.45	92	12	0	0	104	
15.00	89	10	1	0	100	
15.15	110	9	0	1	120	415
15.30	110	7	0	0	117	
15.45	88	10	1	0	99	
16.00	73	6	0	0	79	
16.15	77	6	0	0	83	357
16.30	83	6	0	0	89	
16.45	83	2	0	0	85	
17.00	90	9	0	1	100	
17.15	116	5	0	1	122	466
17.30	107	7	0	1	115	
17.45	113	7	0	0	120	
18.00	101	7	0	1	109	
18.15	142	7	0	1	150	673
18.30	149	6	0	1	156	
18.45	179	9	0	0	188	
19.00	171	6	0	2	179	
19.15	141	7	0	1	149	503
19.30	125	2	0	0	127	
19.45	125	0	0	0	125	
20.00	98	3	0	1	102	
20.15	79	3	0	1	83	294
20.30	59	2	0	0	61	
20.45	61	1	0	0	62	
21.00	82	6	0	0	88	
21.15	65	0	0	0	65	206
21.30	51	3	0	0	54	
21.45	38	2	0	0	40	
22.00	47	0	0	0	47	
<b>TOTALI</b>	<b>5319</b>	<b>456</b>	<b>12</b>	<b>17</b>	<b>5804</b>	

**COMUNE DI JESOLO (VE) - Intersezione Viale del Marinaio - S.R. n. 43**

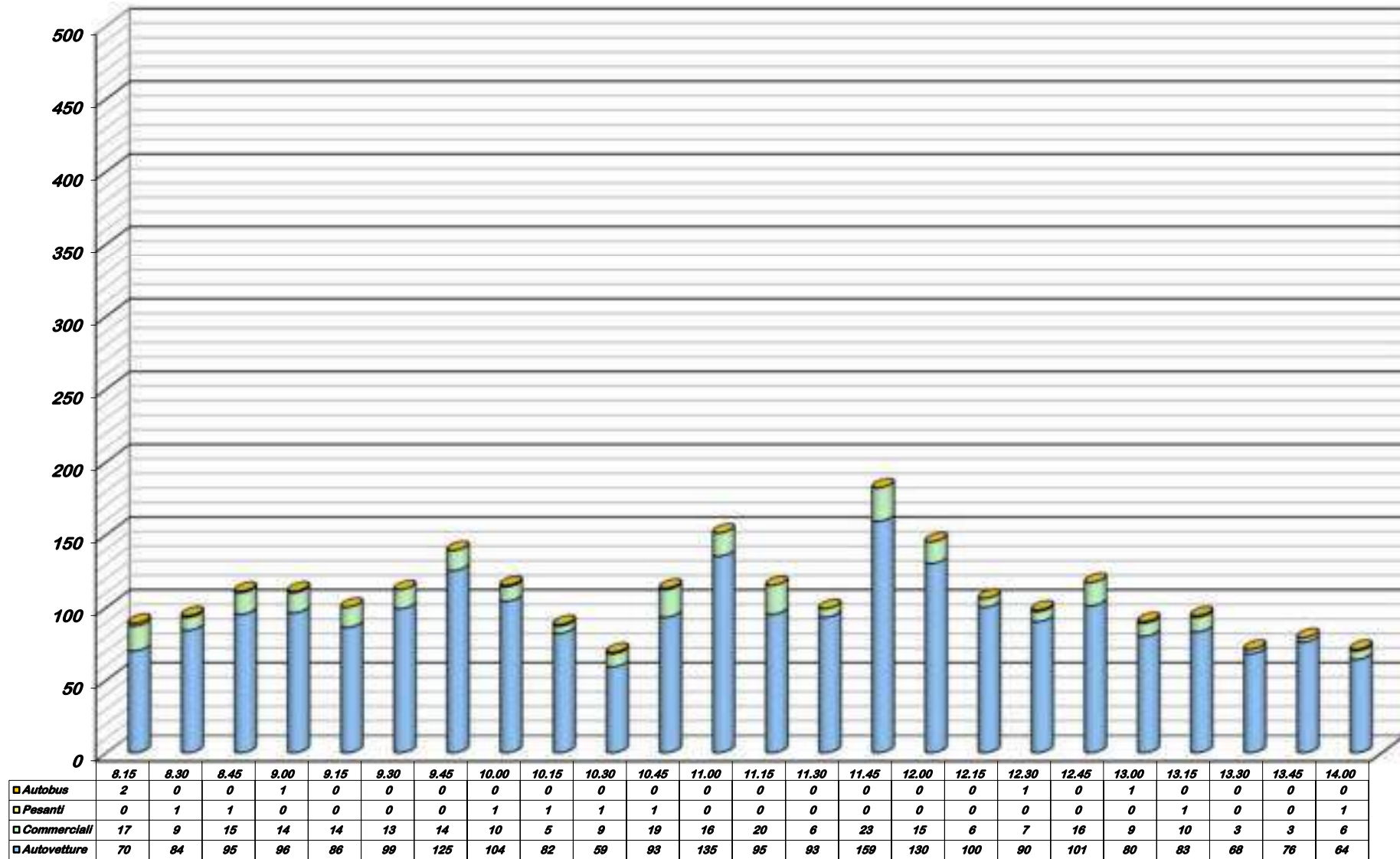
**CONTEGGIO DI TRAFFICO PER CLASSI**

**Venerdì**

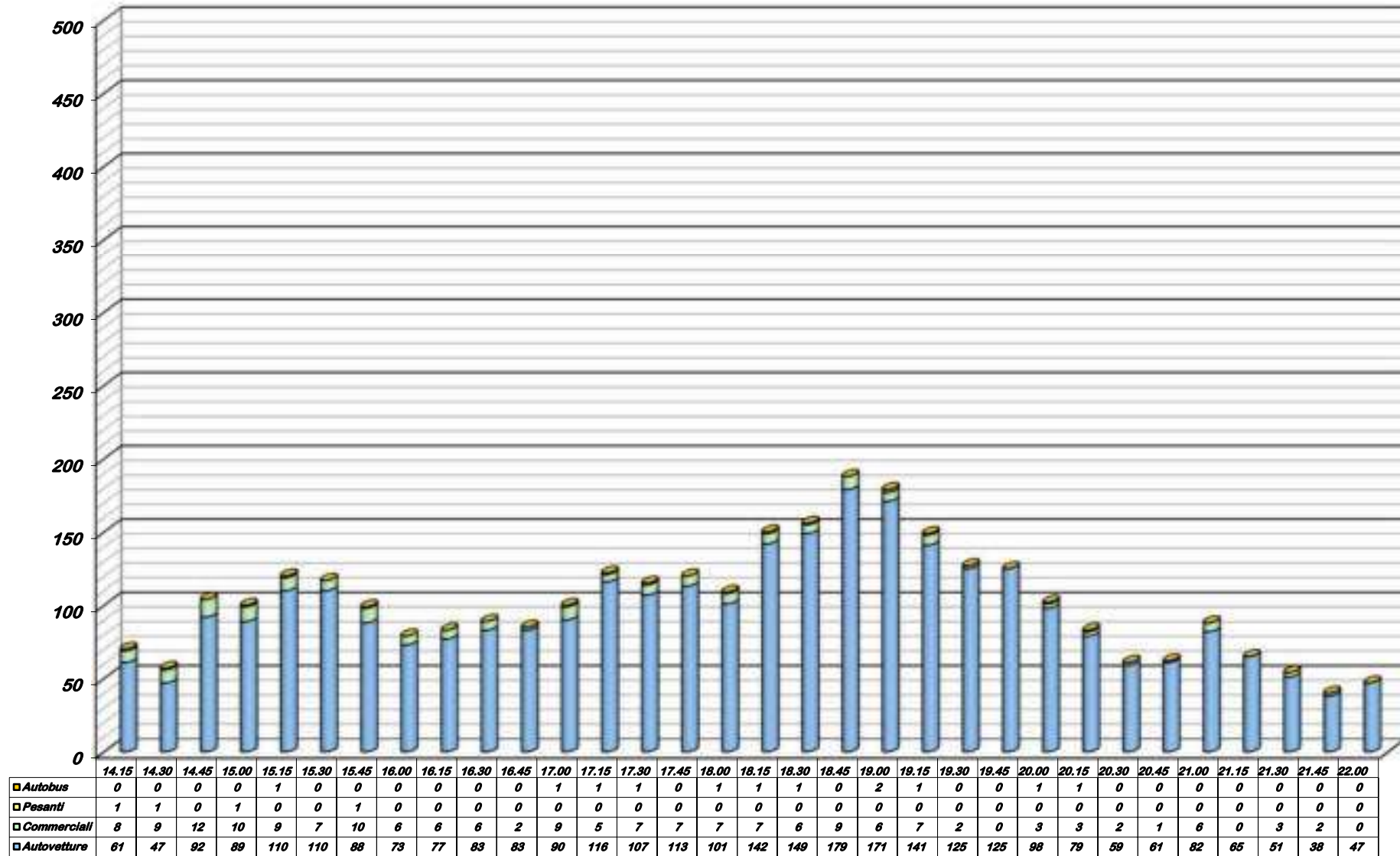
**Manovra 2 - Origine Viale del Marinaio nord**

<b>ORARIO</b>	<b>Auto</b>	<b>Furgoni e c. leggeri</b>	<b>Comm.li pesanti</b>	<b>Bus</b>	<b>TOTALE</b>	<b>TOTALE ORARIO</b>
8.15	70	17	0	2	89	405
8.30	84	9	1	0	94	
8.45	95	15	1	0	111	
9.00	96	14	0	1	111	
9.15	86	14	0	0	100	466
9.30	99	13	0	0	112	
9.45	125	14	0	0	139	
10.00	104	10	1	0	115	
10.15	82	5	1	0	88	421
10.30	59	9	1	0	69	
10.45	93	19	1	0	113	
11.00	135	16	0	0	151	
11.15	95	20	0	0	115	541
11.30	93	6	0	0	99	
11.45	159	23	0	0	182	
12.00	130	15	0	0	145	
12.15	100	6	0	0	106	411
12.30	90	7	0	1	98	
12.45	101	16	0	0	117	
13.00	80	9	0	1	90	
13.15	83	10	1	0	94	315
13.30	68	3	0	0	71	
13.45	76	3	0	0	79	
14.00	64	6	1	0	71	
14.15	61	8	1	0	70	331
14.30	47	9	1	0	57	
14.45	92	12	0	0	104	
15.00	89	10	1	0	100	
15.15	110	9	0	1	120	415
15.30	110	7	0	0	117	
15.45	88	10	1	0	99	
16.00	73	6	0	0	79	
16.15	77	6	0	0	83	357
16.30	83	6	0	0	89	
16.45	83	2	0	0	85	
17.00	90	9	0	1	100	
17.15	116	5	0	1	122	466
17.30	107	7	0	1	115	
17.45	113	7	0	0	120	
18.00	101	7	0	1	109	
18.15	142	7	0	1	150	673
18.30	149	6	0	1	156	
18.45	179	9	0	0	188	
19.00	171	6	0	2	179	
19.15	141	7	0	1	149	503
19.30	125	2	0	0	127	
19.45	125	0	0	0	125	
20.00	98	3	0	1	102	
20.15	79	3	0	1	83	294
20.30	59	2	0	0	61	
20.45	61	1	0	0	62	
21.00	82	6	0	0	88	
21.15	65	0	0	0	65	206
21.30	51	3	0	0	54	
21.45	38	2	0	0	40	
22.00	47	0	0	0	47	
<b>TOTALI</b>	<b>5319</b>	<b>456</b>	<b>12</b>	<b>17</b>	<b>5804</b>	

**COMUNE DI JESOLO (VE) - Intersezione Viale del Marinaio - S.R. n. 43  
CONTEGGIO DI TRAFFICO PER CLASSI - Venerdì  
Manovra 2 - Origine Viale del Marinaio nord**



**COMUNE DI JESOLO (VE) - Intersezione Viale del Marinaio - S.R. n. 43  
CONTEGGIO DI TRAFFICO PER CLASSI - Venerdì  
Manovra 2 - Origine Viale del Marinaio nord**



**COMUNE DI JESOLO (VE) - Intersezione Viale del Marinaio - S.R. n. 43**

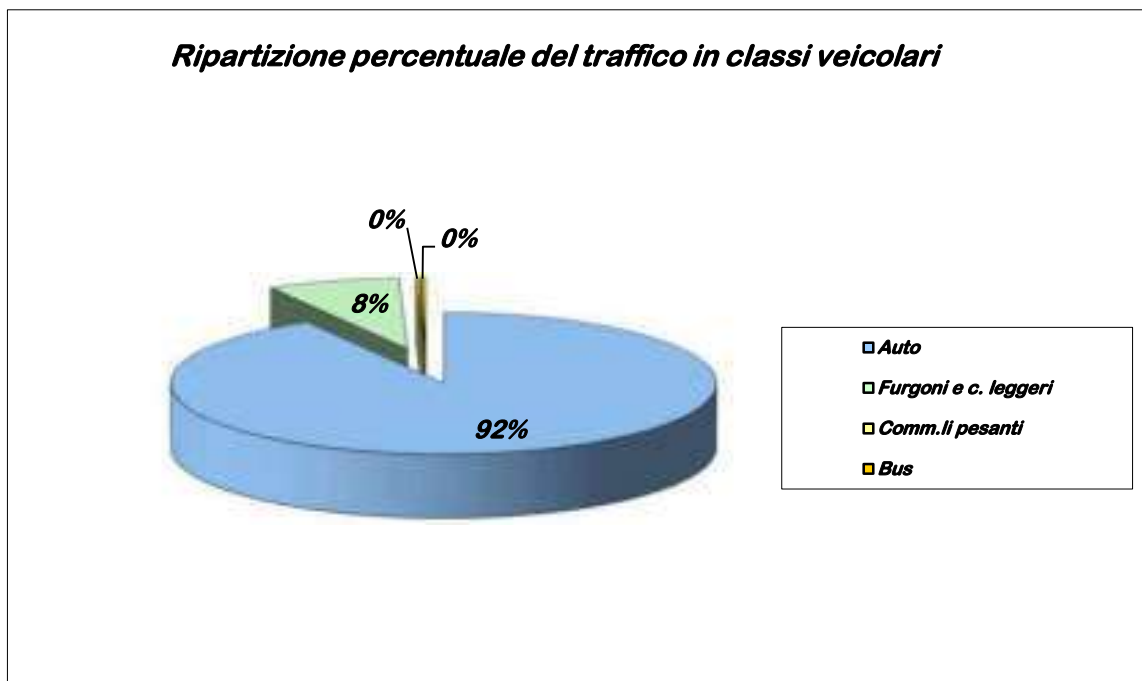
**CONTEGGIO DI TRAFFICO PER CLASSI**

**Venerdì**

**Manovra 2 - Origine Viale del Marinaio nord**

<b>Riepilogo ORARIO dei dati</b>						
<b>Venerdì</b>	<b>Auto</b>	<b>Furgoni e c. leggeri</b>	<b>Comm.li pesanti</b>	<b>Bus</b>	<b>TOTALE</b>	<b>VEICOLI EQUIVALENTI</b>
<i>08:00 - 09:00</i>	345	55	2	3	405	410
<i>09:00 - 10:00</i>	414	51	1	0	466	467
<i>10:00 - 11:00</i>	369	49	3	0	421	424
<b>11:00 - 12:00</b>	<b>477</b>	<b>64</b>	<b>0</b>	<b>0</b>	<b>541</b>	<b>541</b>
<i>12:00 - 13:00</i>	371	38	0	2	411	413
<i>13:00 - 14:00</i>	291	22	2	0	315	317
<i>14:00 - 15:00</i>	289	39	3	0	331	334
<i>15:00 - 16:00</i>	381	32	1	1	415	417
<i>16:00 - 17:00</i>	333	23	0	1	357	358
<i>17:00 - 18:00</i>	437	26	0	3	466	469
<b>18:00 - 19:00</b>	<b>641</b>	<b>28</b>	<b>0</b>	<b>4</b>	<b>673</b>	<b>677</b>
<i>19:00 - 20:00</i>	489	12	0	2	503	505
<i>20:00 - 21:00</i>	281	12	0	1	294	295
<i>21:00 - 22:00</i>	201	5	0	0	206	206
<b>TOTALI</b>	<b>5319</b>	<b>456</b>	<b>12</b>	<b>17</b>	<b>5804</b>	<b>5833</b>
<i>Medie Orarie</i>	<i>380</i>	<i>33</i>	<i>1</i>	<i>1</i>	<i>415</i>	<i>417</i>

**N.B.** Il calcolo dei veicoli equivalenti viene eseguito applicando un coefficiente "2" a veicoli pesanti ed autobus; in grassetto sono evidenziate le ore di punta del mattino e del pomeriggio.



**COMUNE DI JESOLO (VE) - Intersezione Viale del Marinaio - S.R. n. 43**

**CONTEGGIO DI TRAFFICO PER CLASSI**

**Venerdì**

**Manovra 3 - Origine S.R. n. 43, direzione Viale del Marinaio sud**

<b>ORARIO</b>	<b>Auto</b>	<b>Furgoni e c. leggeri</b>	<b>Comm.li pesanti</b>	<b>Bus</b>	<b>TOTALE</b>	<b>TOTALE ORARIO</b>
8.15	0	1	0	0	1	17
8.30	3	2	0	0	5	
8.45	4	1	0	0	5	
9.00	6	0	0	0	6	
9.15	6	0	0	0	6	29
9.30	8	1	0	0	9	
9.45	6	0	0	0	6	
10.00	8	0	0	0	8	
10.15	9	0	0	0	9	28
10.30	0	0	0	0	0	
10.45	14	0	0	0	14	
11.00	5	0	0	0	5	
11.15	4	0	0	0	4	16
11.30	2	0	0	0	2	
11.45	4	0	0	0	4	
12.00	5	1	0	0	6	
12.15	5	1	0	0	6	32
12.30	5	2	0	0	7	
12.45	4	3	0	0	7	
13.00	11	1	0	0	12	
13.15	10	0	0	0	10	38
13.30	4	0	0	0	4	
13.45	10	1	0	0	11	
14.00	12	1	0	0	13	
14.15	13	1	0	0	14	47
14.30	14	1	0	0	15	
14.45	12	0	1	0	13	
15.00	4	1	0	0	5	
15.15	5	0	0	0	5	45
15.30	6	0	0	0	6	
15.45	8	3	0	0	11	
16.00	20	3	0	0	23	
16.15	15	3	0	0	18	50
16.30	9	3	0	0	12	
16.45	7	0	0	0	7	
17.00	13	0	0	0	13	
17.15	15	0	0	0	15	57
17.30	9	2	0	0	11	
17.45	16	0	0	0	16	
18.00	15	0	0	0	15	
18.15	13	0	0	0	13	70
18.30	13	0	0	0	13	
18.45	15	1	0	0	16	
19.00	28	0	0	0	28	
19.15	18	0	0	0	18	59
19.30	15	1	0	0	16	
19.45	15	0	0	0	15	
20.00	10	0	0	0	10	
20.15	11	0	0	0	11	41
20.30	11	0	0	0	11	
20.45	13	0	0	0	13	
21.00	6	0	0	0	6	
21.15	9	1	0	0	10	39
21.30	10	1	0	0	11	
21.45	8	1	0	0	9	
22.00	9	0	0	0	9	
<b>TOTALI</b>	<b>530</b>	<b>37</b>	<b>1</b>	<b>0</b>	<b>568</b>	

**COMUNE DI JESOLO (VE) - Intersezione Viale del Marinaio - S.R. n. 43**

**CONTEGGIO DI TRAFFICO PER CLASSI**

**Venerdì**

**Manovra 4 - Origine S.R. n. 43, direzione Viale del Marinaio nord**

<b>ORARIO</b>	<b>Auto</b>	<b>Furgoni e c. leggeri</b>	<b>Comm.li pesanti</b>	<b>Bus</b>	<b>TOTALE</b>	<b>TOTALE ORARIO</b>
8.15	26	8	3	0	37	193
8.30	43	9	2	0	54	
8.45	50	3	2	0	55	
9.00	44	0	3	0	47	
9.15	68	6	3	0	77	324
9.30	73	13	2	0	88	
9.45	55	17	2	0	74	
10.00	67	14	3	1	85	
10.15	47	11	4	2	64	212
10.30	52	4	0	0	56	
10.45	38	0	1	0	39	
11.00	49	4	0	0	53	
11.15	27	8	0	0	35	201
11.30	36	8	2	0	46	
11.45	52	8	1	0	61	
12.00	50	8	1	0	59	
12.15	47	7	0	0	54	267
12.30	60	9	0	0	69	
12.45	44	13	2	0	59	
13.00	71	11	3	0	85	
13.15	50	10	1	0	61	220
13.30	39	9	0	0	48	
13.45	48	7	3	1	59	
14.00	44	5	2	1	52	
14.15	42	3	2	0	47	181
14.30	40	2	1	0	43	
14.45	49	5	0	0	54	
15.00	31	5	1	0	37	
15.15	39	11	0	0	50	273
15.30	54	10	1	1	66	
15.45	70	11	0	0	81	
16.00	68	7	1	0	76	
16.15	59	6	1	1	67	244
16.30	50	4	0	1	55	
16.45	49	5	1	0	55	
17.00	61	6	0	0	67	
17.15	55	6	0	0	61	241
17.30	57	10	0	1	68	
17.45	51	6	0	0	57	
18.00	50	4	1	0	55	
18.15	55	6	1	0	62	260
18.30	60	8	0	0	68	
18.45	45	6	0	0	51	
19.00	74	4	0	1	79	
19.15	50	3	1	0	54	245
19.30	70	8	0	0	78	
19.45	46	7	0	1	54	
20.00	56	3	0	0	59	
20.15	53	4	0	1	58	221
20.30	49	4	0	1	54	
20.45	50	7	1	0	58	
21.00	48	3	0	0	51	
21.15	46	3	0	0	49	161
21.30	40	2	0	0	42	
21.45	30	2	0	0	32	
22.00	35	3	0	0	38	
<b>TOTALI</b>	<b>2812</b>	<b>366</b>	<b>52</b>	<b>13</b>	<b>3243</b>	



**COMUNE DI JESOLO (VE) - Intersezione Viale del Marinaio - S.R. n. 43**

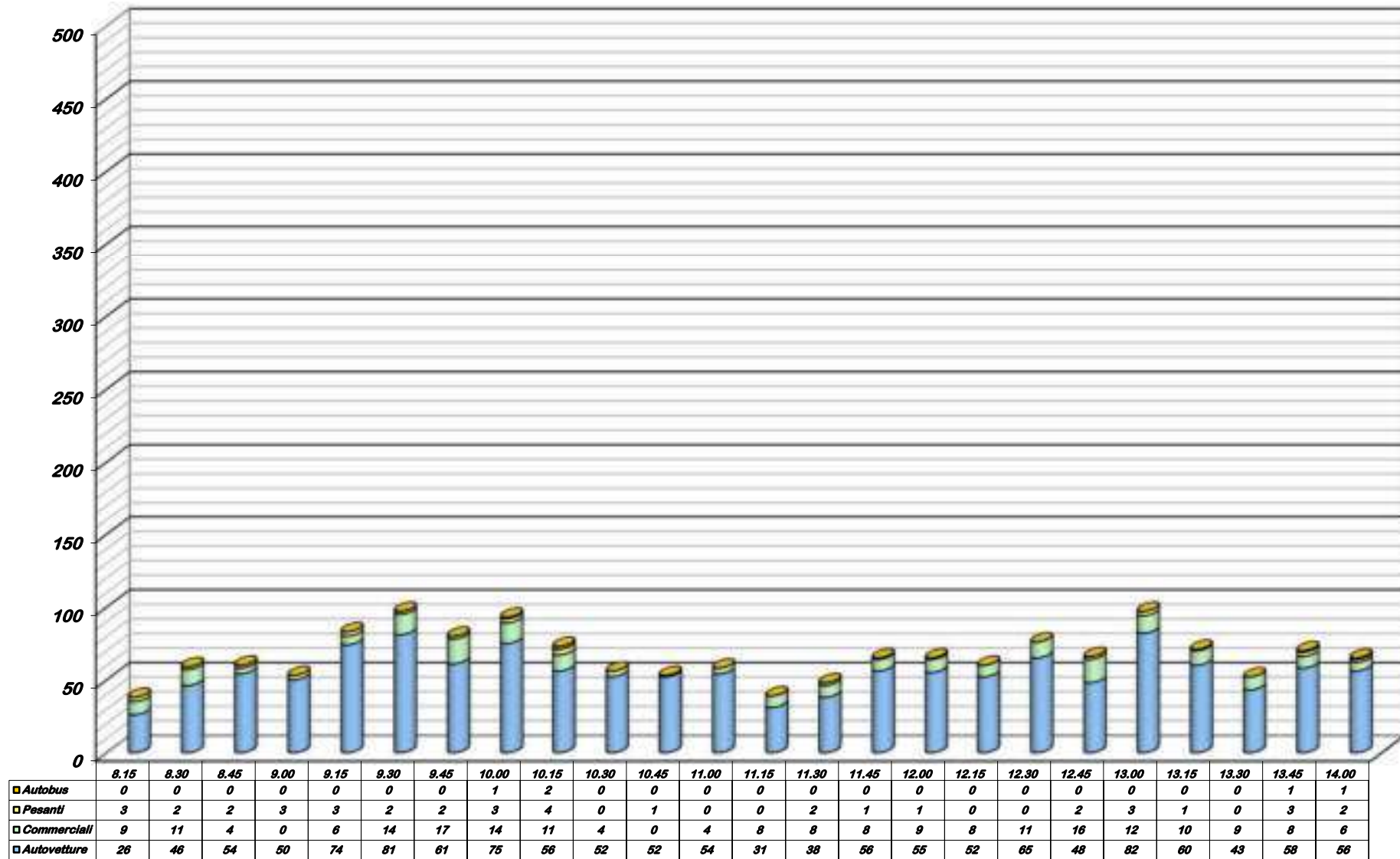
**CONTEGGIO DI TRAFFICO PER CLASSI**

**Venerdì**

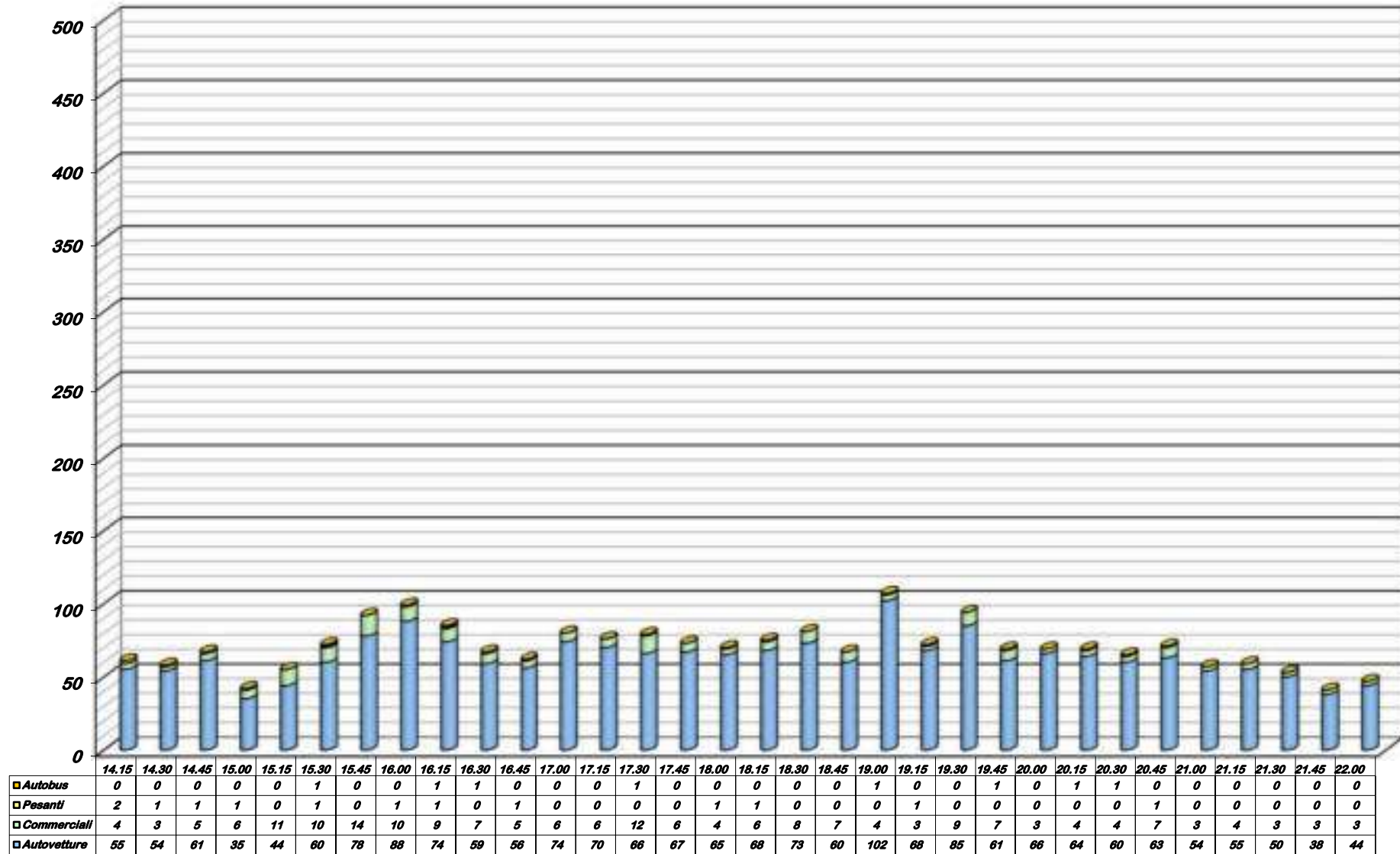
**Manovra 3+4 - Origine S.R. n. 43**

<b>ORARIO</b>	<b>Auto</b>	<b>Furgoni e c. leggeri</b>	<b>Comm.li pesanti</b>	<b>Bus</b>	<b>TOTALE</b>	<b>TOTALE ORARIO</b>
8.15	26	9	3	0	38	210
8.30	46	11	2	0	59	
8.45	54	4	2	0	60	
9.00	50	0	3	0	53	
9.15	74	6	3	0	83	353
9.30	81	14	2	0	97	
9.45	61	17	2	0	80	
10.00	75	14	3	1	93	
10.15	56	11	4	2	73	240
10.30	52	4	0	0	56	
10.45	52	0	1	0	53	
11.00	54	4	0	0	58	
11.15	31	8	0	0	39	217
11.30	38	8	2	0	48	
11.45	56	8	1	0	65	
12.00	55	9	1	0	65	
12.15	52	8	0	0	60	299
12.30	65	11	0	0	76	
12.45	48	16	2	0	66	
13.00	82	12	3	0	97	
13.15	60	10	1	0	71	258
13.30	43	9	0	0	52	
13.45	58	8	3	1	70	
14.00	56	6	2	1	65	
14.15	55	4	2	0	61	228
14.30	54	3	1	0	58	
14.45	61	5	1	0	67	
15.00	35	6	1	0	42	
15.15	44	11	0	0	55	318
15.30	60	10	1	1	72	
15.45	78	14	0	0	92	
16.00	88	10	1	0	99	
16.15	74	9	1	1	85	294
16.30	59	7	0	1	67	
16.45	56	5	1	0	62	
17.00	74	6	0	0	80	
17.15	70	6	0	0	76	298
17.30	66	12	0	1	79	
17.45	67	6	0	0	73	
18.00	65	4	1	0	70	
18.15	68	6	1	0	75	330
18.30	73	8	0	0	81	
18.45	60	7	0	0	67	
19.00	102	4	0	1	107	
19.15	68	3	1	0	72	304
19.30	85	9	0	0	94	
19.45	61	7	0	1	69	
20.00	66	3	0	0	69	
20.15	64	4	0	1	69	262
20.30	60	4	0	1	65	
20.45	63	7	1	0	71	
21.00	54	3	0	0	57	
21.15	55	4	0	0	59	200
21.30	50	3	0	0	53	
21.45	38	3	0	0	41	
22.00	44	3	0	0	47	
<b>TOTALI</b>	<b>3342</b>	<b>403</b>	<b>53</b>	<b>13</b>	<b>3811</b>	

**COMUNE DI JESOLO (VE) - Intersezione Viale del Marinaio - S.R. n. 43  
 CONTEGGIO DI TRAFFICO PER CLASSI - Venerdì  
 Manovra 3+4 - Origine S.R. n. 43**



**COMUNE DI JESOLO (VE) - Intersezione Viale del Marinaio - S.R. n. 43**  
**CONTEGGIO DI TRAFFICO PER CLASSI - Venerdì**  
**Manovra 3+4 - Origine S.R. n. 43**



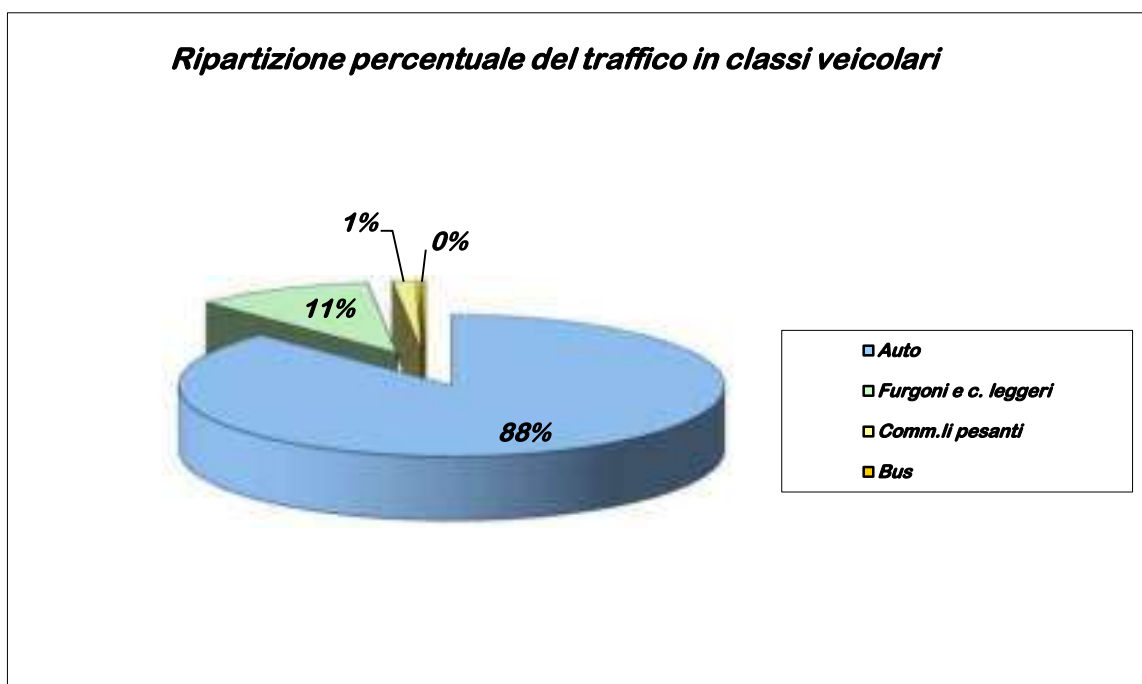
CONTEGGIO DI TRAFFICO PER CLASSI

Venerdì

Manovra 3+4 - Origine S.R. n. 43

<i>Riepilogo ORARIO dei dati</i>						
<i>Venerdì</i>	<i>Auto</i>	<i>Furgoni e c. leggeri</i>	<i>Comm.li pesanti</i>	<i>Bus</i>	<i>TOTALE</i>	<i>VEICOLI EQUIVALENTI</i>
<i>08:00 - 09:00</i>	176	24	10	0	210	220
<i>09:00 - 10:00</i>	<b>291</b>	<b>51</b>	<b>10</b>	<b>1</b>	<b>353</b>	<b>364</b>
<i>10:00 - 11:00</i>	214	19	5	2	240	247
<i>11:00 - 12:00</i>	180	33	4	0	217	221
<i>12:00 - 13:00</i>	247	47	5	0	299	304
<i>13:00 - 14:00</i>	217	33	6	2	258	266
<i>14:00 - 15:00</i>	205	18	5	0	228	233
<i>15:00 - 16:00</i>	270	45	2	1	318	321
<i>16:00 - 17:00</i>	263	27	2	2	294	298
<i>17:00 - 18:00</i>	268	28	1	1	298	300
<i>18:00 - 19:00</i>	<b>303</b>	<b>25</b>	<b>1</b>	<b>1</b>	<b>330</b>	<b>332</b>
<i>19:00 - 20:00</i>	280	22	1	1	304	306
<i>20:00 - 21:00</i>	241	18	1	2	262	265
<i>21:00 - 22:00</i>	187	13	0	0	200	200
<b>TOTALI</b>	<b>3342</b>	<b>403</b>	<b>53</b>	<b>13</b>	<b>3811</b>	<b>3877</b>
<i>Medie Orarie</i>	<i>239</i>	<i>29</i>	<i>4</i>	<i>1</i>	<i>272</i>	<i>277</i>

**N.B.** Il calcolo dei veicoli equivalenti viene eseguito applicando un coefficiente "2" a veicoli pesanti ed autobus; in grassetto sono evidenziate le ore di punta del mattino e del pomeriggio.



**COMUNE DI JESOLO (VE) - Intersezione S.P. n. 42 - S.R. n. 43 - Viale del Marinaio**

**CONTEGGIO DI TRAFFICO PER CLASSI**

**Venerdì**

**Manovra 5 - Origine S.P. n. 42, direzione Viale del Marinaio**

<b>ORARIO</b>	<b>Auto</b>	<b>Furgoni e c. leggeri</b>	<b>Comm.li pesanti</b>	<b>Bus</b>	<b>TOTALE</b>	<b>TOTALE ORARIO</b>
8.15	31	7	3	0	41	202
8.30	42	6	2	0	50	
8.45	47	2	2	0	51	
9.00	56	1	3	0	60	
9.15	70	6	2	0	78	329
9.30	76	10	2	0	88	
9.45	79	6	2	0	87	
10.00	63	9	3	1	76	
10.15	46	12	3	1	62	191
10.30	40	2	0	0	42	
10.45	38	0	1	0	39	
11.00	45	1	2	0	48	
11.15	37	5	1	0	43	249
11.30	43	3	2	0	48	
11.45	64	12	1	0	77	
12.00	68	12	1	0	81	
12.15	52	11	0	0	63	269
12.30	49	6	0	0	55	
12.45	58	9	2	0	69	
13.00	71	9	2	0	82	
13.15	68	10	1	0	79	255
13.30	52	8	0	0	60	
13.45	57	2	0	0	59	
14.00	55	2	0	0	57	
14.15	53	1	0	0	54	227
14.30	52	1	0	0	53	
14.45	55	6	1	0	62	
15.00	50	8	0	0	58	
15.15	56	9	0	0	65	260
15.30	45	8	1	0	54	
15.45	68	4	0	0	72	
16.00	62	5	2	0	69	
16.15	65	3	1	1	70	323
16.30	67	1	0	1	69	
16.45	75	7	0	0	82	
17.00	88	14	0	0	102	
17.15	82	6	0	0	88	325
17.30	63	8	1	1	73	
17.45	77	6	0	0	83	
18.00	77	4	0	0	81	
18.15	80	6	1	0	87	330
18.30	82	7	1	0	90	
18.45	68	5	0	0	73	
19.00	74	6	0	0	80	
19.15	88	8	1	0	97	365
19.30	75	7	0	0	82	
19.45	89	6	1	0	96	
20.00	84	6	0	0	90	
20.15	71	4	0	0	75	246
20.30	58	1	0	0	59	
20.45	56	3	0	0	59	
21.00	53	0	0	0	53	
21.15	33	2	0	0	35	166
21.30	56	0	0	0	56	
21.45	46	1	0	0	47	
22.00	28	0	0	0	28	
<b>TOTALI</b>	<b>3383</b>	<b>304</b>	<b>45</b>	<b>5</b>	<b>3737</b>	

**COMUNE DI JESOLO (VE) - Intersezione S.P. n. 42 - S.R. n. 43 - Viale del Marinaio**

**CONTEGGIO DI TRAFFICO PER CLASSI**

**Venerdì**

**Manovra 6 - Origine S.P. n. 42, direzione S.R. n. 43**

<b>ORARIO</b>	<b>Auto</b>	<b>Furgoni e c. leggeri</b>	<b>Comm.li pesanti</b>	<b>Bus</b>	<b>TOTALE</b>	<b>TOTALE ORARIO</b>
8.15	120	27	4	0	151	685
8.30	143	18	3	0	164	
8.45	130	22	5	0	157	
9.00	178	29	6	0	213	
9.15	210	28	5	0	243	710
9.30	140	21	3	0	164	
9.45	130	16	8	0	154	
10.00	128	15	6	0	149	
10.15	126	13	4	0	143	613
10.30	127	16	3	0	146	
10.45	150	13	1	0	164	
11.00	144	15	1	0	160	
11.15	160	26	4	0	190	699
11.30	152	40	3	0	195	
11.45	128	34	9	0	171	
12.00	108	29	6	0	143	
12.15	87	24	3	0	114	570
12.30	110	28	3	0	141	
12.45	130	26	4	0	160	
13.00	135	19	1	0	155	
13.15	110	30	3	0	143	545
13.30	118	10	2	0	130	
13.45	132	8	1	0	141	
14.00	122	7	2	0	131	
14.15	117	6	2	0	125	530
14.30	112	5	2	0	119	
14.45	131	14	1	0	146	
15.00	128	10	2	0	140	
15.15	141	17	0	0	158	552
15.30	122	18	1	0	141	
15.45	112	14	3	1	130	
16.00	108	14	1	0	123	
16.15	122	14	1	0	137	600
16.30	135	14	1	0	150	
16.45	128	20	0	0	148	
17.00	138	26	1	0	165	
17.15	141	26	1	0	168	612
17.30	131	13	1	0	145	
17.45	128	17	0	0	145	
18.00	140	14	0	0	154	
18.15	154	14	1	1	170	695
18.30	168	14	1	2	185	
18.45	155	14	0	0	169	
19.00	148	22	0	1	171	
19.15	147	19	0	0	166	652
19.30	152	14	0	0	166	
19.45	164	12	0	0	176	
20.00	130	14	0	0	144	
20.15	129	12	0	0	141	544
20.30	128	9	0	0	137	
20.45	98	8	2	0	108	
21.00	151	7	0	0	158	
21.15	84	8	0	0	92	402
21.30	122	5	1	0	128	
21.45	91	2	0	0	93	
22.00	86	3	0	0	89	
<b>TOTALI</b>	<b>7359</b>	<b>933</b>	<b>112</b>	<b>5</b>	<b>8409</b>	

**COMUNE DI JESOLO (VE) - Intersezione S.P. n. 42 - S.R. n. 43 - Viale del Marinaio**

**CONTEGGIO DI TRAFFICO PER CLASSI**

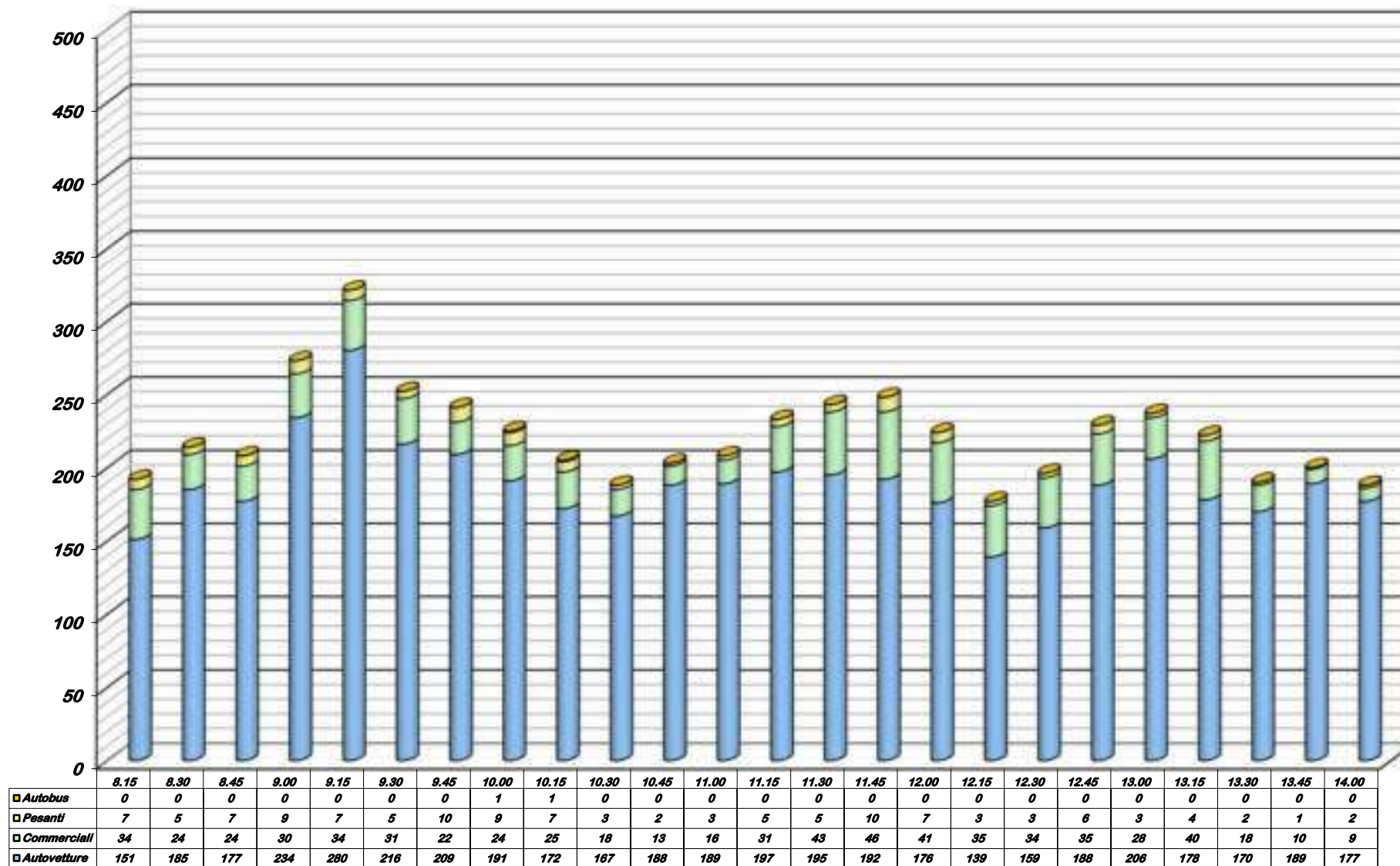
**Venerdì**

**Manovra 5+6 - Origine S.P. n. 42**

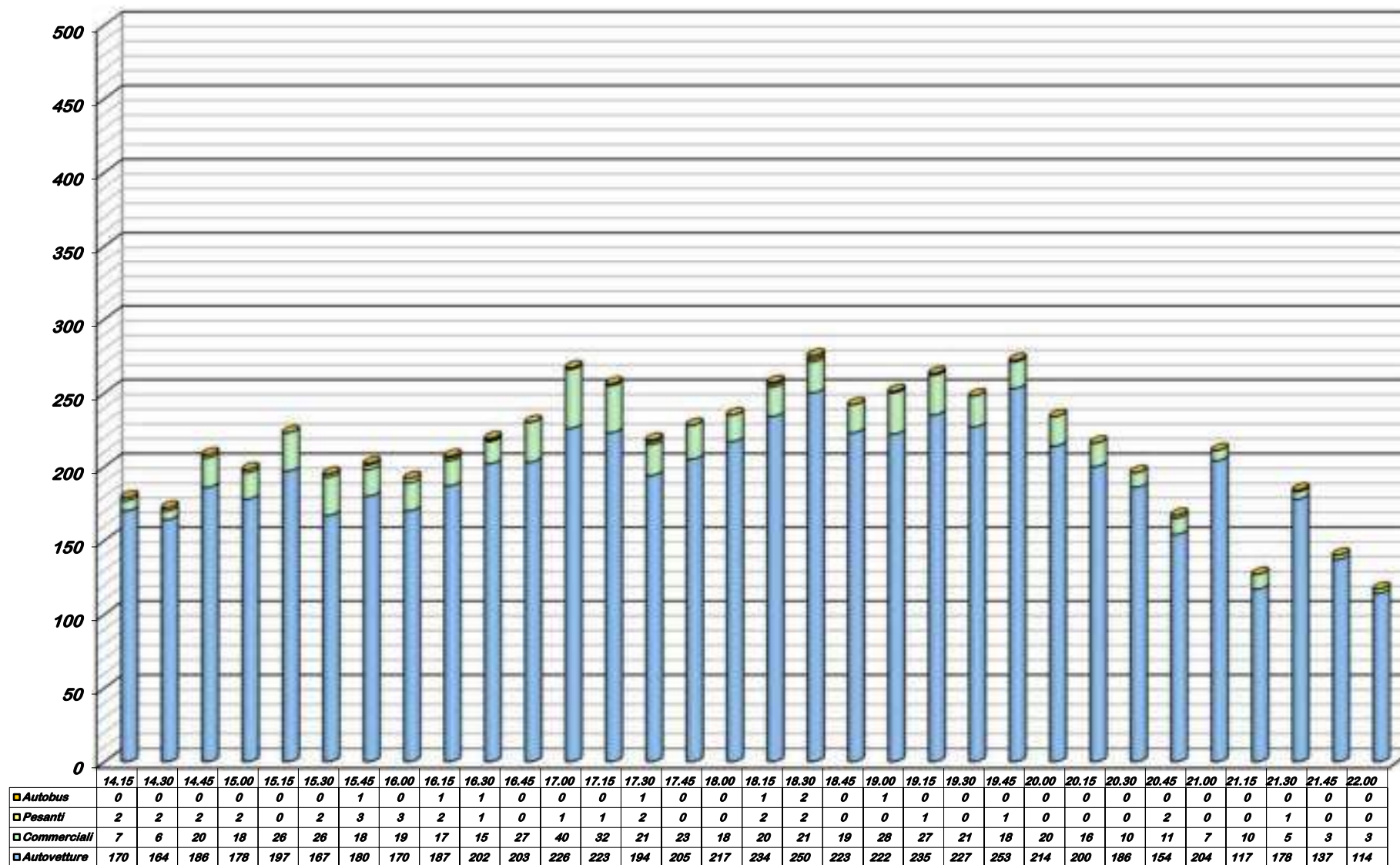
<b>ORARIO</b>	<b>Auto</b>	<b>Furgoni e c. leggeri</b>	<b>Comm.li pesanti</b>	<b>Bus</b>	<b>TOTALE</b>	<b>TOTALE ORARIO</b>
8.15	151	34	7	0	192	887
8.30	185	24	5	0	214	
8.45	177	24	7	0	208	
9.00	234	30	9	0	273	
9.15	280	34	7	0	321	1039
9.30	216	31	5	0	252	
9.45	209	22	10	0	241	
10.00	191	24	9	1	225	
10.15	172	25	7	1	205	804
10.30	167	18	3	0	188	
10.45	188	13	2	0	203	
11.00	189	16	3	0	208	
11.15	197	31	5	0	233	948
11.30	195	43	5	0	243	
11.45	192	46	10	0	248	
12.00	176	41	7	0	224	
12.15	139	35	3	0	177	839
12.30	159	34	3	0	196	
12.45	188	35	6	0	229	
13.00	206	28	3	0	237	
13.15	178	40	4	0	222	800
13.30	170	18	2	0	190	
13.45	189	10	1	0	200	
14.00	177	9	2	0	188	
14.15	170	7	2	0	179	757
14.30	164	6	2	0	172	
14.45	186	20	2	0	208	
15.00	178	18	2	0	198	
15.15	197	26	0	0	223	812
15.30	167	26	2	0	195	
15.45	180	18	3	1	202	
16.00	170	19	3	0	192	
16.15	187	17	2	1	207	923
16.30	202	15	1	1	219	
16.45	203	27	0	0	230	
17.00	226	40	1	0	267	
17.15	223	32	1	0	256	937
17.30	194	21	2	1	218	
17.45	205	23	0	0	228	
18.00	217	18	0	0	235	
18.15	234	20	2	1	257	1025
18.30	250	21	2	2	275	
18.45	223	19	0	0	242	
19.00	222	28	0	1	251	
19.15	235	27	1	0	263	1017
19.30	227	21	0	0	248	
19.45	253	18	1	0	272	
20.00	214	20	0	0	234	
20.15	200	16	0	0	216	790
20.30	186	10	0	0	196	
20.45	154	11	2	0	167	
21.00	204	7	0	0	211	
21.15	117	10	0	0	127	568
21.30	178	5	1	0	184	
21.45	137	3	0	0	140	
22.00	114	3	0	0	117	
<b>TOTALI</b>	<b>10742</b>	<b>1237</b>	<b>157</b>	<b>10</b>	<b>12146</b>	



**COMUNE DI JESOLO (VE) - Intersezione S.P. n. 42 - S.R. n. 43 - Viale del Marinaio  
 CONTEGGIO DI TRAFFICO PER CLASSI - Venerdì  
 Manovra 5+6 - Origine S.P. n. 42**



**COMUNE DI JESOLO (VE) - Intersezione S.P. n. 42 - S.R. n. 43 - Viale del Marinaio  
 CONTEGGIO DI TRAFFICO PER CLASSI - Venerdì  
 Manovra 5+6 - Origine S.P. n. 42**



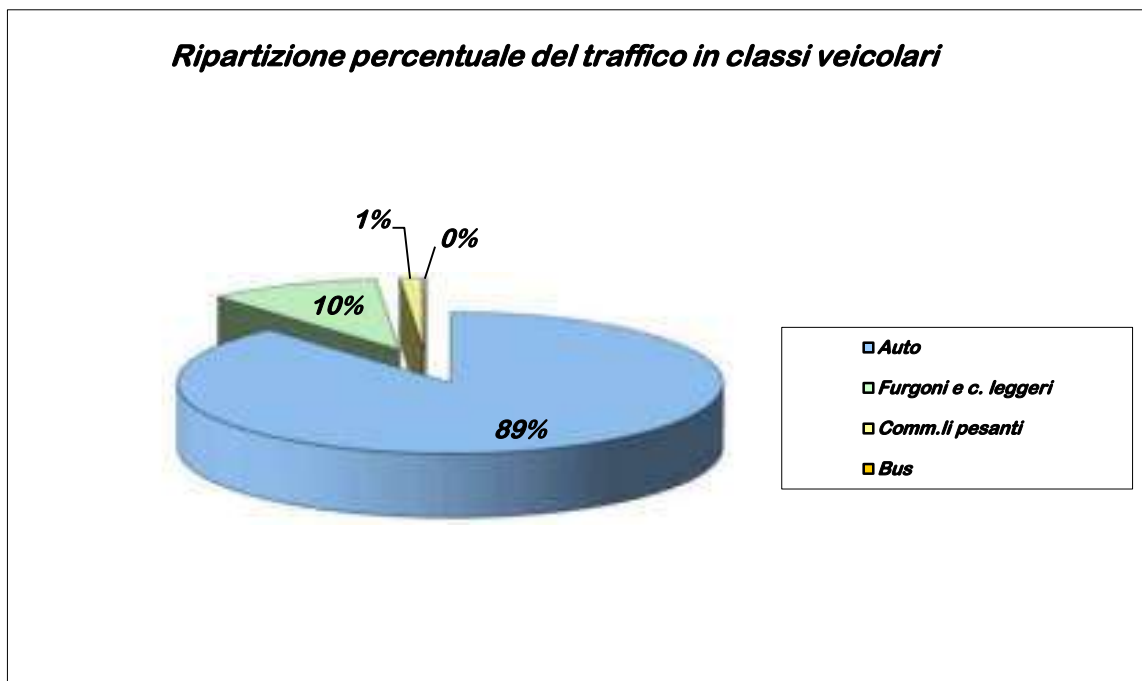
CONTEGGIO DI TRAFFICO PER CLASSI

Venerdì

Manovra 5+6 - Origine S.P. n. 42

<i>Riepilogo ORARIO dei dati</i>						
<i>Venerdì</i>	<i>Auto</i>	<i>Furgoni e c. leggeri</i>	<i>Comm.li pesanti</i>	<i>Bus</i>	<i>TOTALE</i>	<i>VEICOLI EQUIVALENTI</i>
<i>08:00 - 09:00</i>	747	112	28	0	887	915
<i>09:00 - 10:00</i>	<b>896</b>	<b>111</b>	<b>31</b>	<b>1</b>	<b>1039</b>	<b>1071</b>
<i>10:00 - 11:00</i>	716	72	15	1	804	820
<i>11:00 - 12:00</i>	760	161	27	0	948	975
<i>12:00 - 13:00</i>	692	132	15	0	839	854
<i>13:00 - 14:00</i>	714	77	9	0	800	809
<i>14:00 - 15:00</i>	698	51	8	0	757	765
<i>15:00 - 16:00</i>	714	89	8	1	812	821
<i>16:00 - 17:00</i>	818	99	4	2	923	929
<i>17:00 - 18:00</i>	839	94	3	1	937	941
<i>18:00 - 19:00</i>	<b>929</b>	<b>88</b>	<b>4</b>	<b>4</b>	<b>1025</b>	<b>1033</b>
<i>19:00 - 20:00</i>	929	86	2	0	1017	1019
<i>20:00 - 21:00</i>	744	44	2	0	790	792
<i>21:00 - 22:00</i>	546	21	1	0	568	569
<b>TOTALI</b>	<b>10742</b>	<b>1237</b>	<b>157</b>	<b>10</b>	<b>12146</b>	<b>12313</b>
<i>Medie Orarie</i>	767	88	11	1	868	880

**N.B.** Il calcolo dei veicoli equivalenti viene eseguito applicando un coefficiente "2" a veicoli pesanti ed autobus; in grassetto sono evidenziate le ore di punta del mattino e del pomeriggio.



**COMUNE DI JESOLO (VE) - Intersezione S.P. n. 42 - S.R. n. 43 - Viale del Marinaio**

**CONTEGGIO DI TRAFFICO PER CLASSI**

**Venerdì**

**Manovra 7 - Origine rotatoria "Picchi", direzione S.P. n. 42**

<b>ORARIO</b>	<b>Auto</b>	<b>Furgoni e c. leggeri</b>	<b>Comm.li pesanti</b>	<b>Bus</b>	<b>TOTALE</b>	<b>TOTALE ORARIO</b>
8.15	66	17	3	0	86	395
8.30	75	9	11	1	96	
8.45	95	11	1	0	107	
9.00	90	13	2	1	106	
9.15	100	6	1	2	109	467
9.30	98	10	2	0	110	
9.45	121	7	1	0	129	
10.00	112	6	1	0	119	
10.15	103	5	1	0	109	370
10.30	89	2	0	0	91	
10.45	78	6	2	0	86	
11.00	81	2	1	0	84	
11.15	75	4	0	0	79	444
11.30	113	9	0	0	122	
11.45	109	14	2	0	125	
12.00	104	12	2	0	118	
12.15	98	10	1	0	109	435
12.30	93	11	0	0	104	
12.45	112	8	2	0	122	
13.00	92	8	0	0	100	
13.15	87	6	1	1	95	309
13.30	75	4	0	0	79	
13.45	60	4	1	0	65	
14.00	63	6	1	0	70	
14.15	64	7	0	0	71	291
14.30	65	8	0	0	73	
14.45	67	11	1	0	79	
15.00	62	6	0	0	68	
15.15	66	8	3	0	77	317
15.30	71	6	0	2	79	
15.45	79	5	1	0	85	
16.00	67	8	1	0	76	
16.15	72	6	1	0	79	332
16.30	77	4	0	0	81	
16.45	78	3	0	0	81	
17.00	79	9	3	0	91	
17.15	105	6	0	1	112	500
17.30	112	12	0	0	124	
17.45	130	9	1	0	140	
18.00	111	9	0	4	124	
18.15	117	8	1	2	128	469
18.30	122	6	1	1	130	
18.45	84	1	0	1	86	
19.00	117	8	0	0	125	
19.15	142	4	0	0	146	555
19.30	114	6	0	0	120	
19.45	128	6	0	0	134	
20.00	152	3	0	0	155	
20.15	145	5	0	0	150	562
20.30	138	6	0	0	144	
20.45	111	17	0	1	129	
21.00	128	11	0	0	139	
21.15	88	2	0	0	90	386
21.30	103	8	0	0	111	
21.45	96	1	0	0	97	
22.00	85	3	0	0	88	
<b>TOTALI</b>	<b>5364</b>	<b>402</b>	<b>49</b>	<b>17</b>	<b>5832</b>	

**COMUNE DI JESOLO (VE) - Intersezione S.P. n. 42 - S.R. n. 43 - Viale del Marinaio**

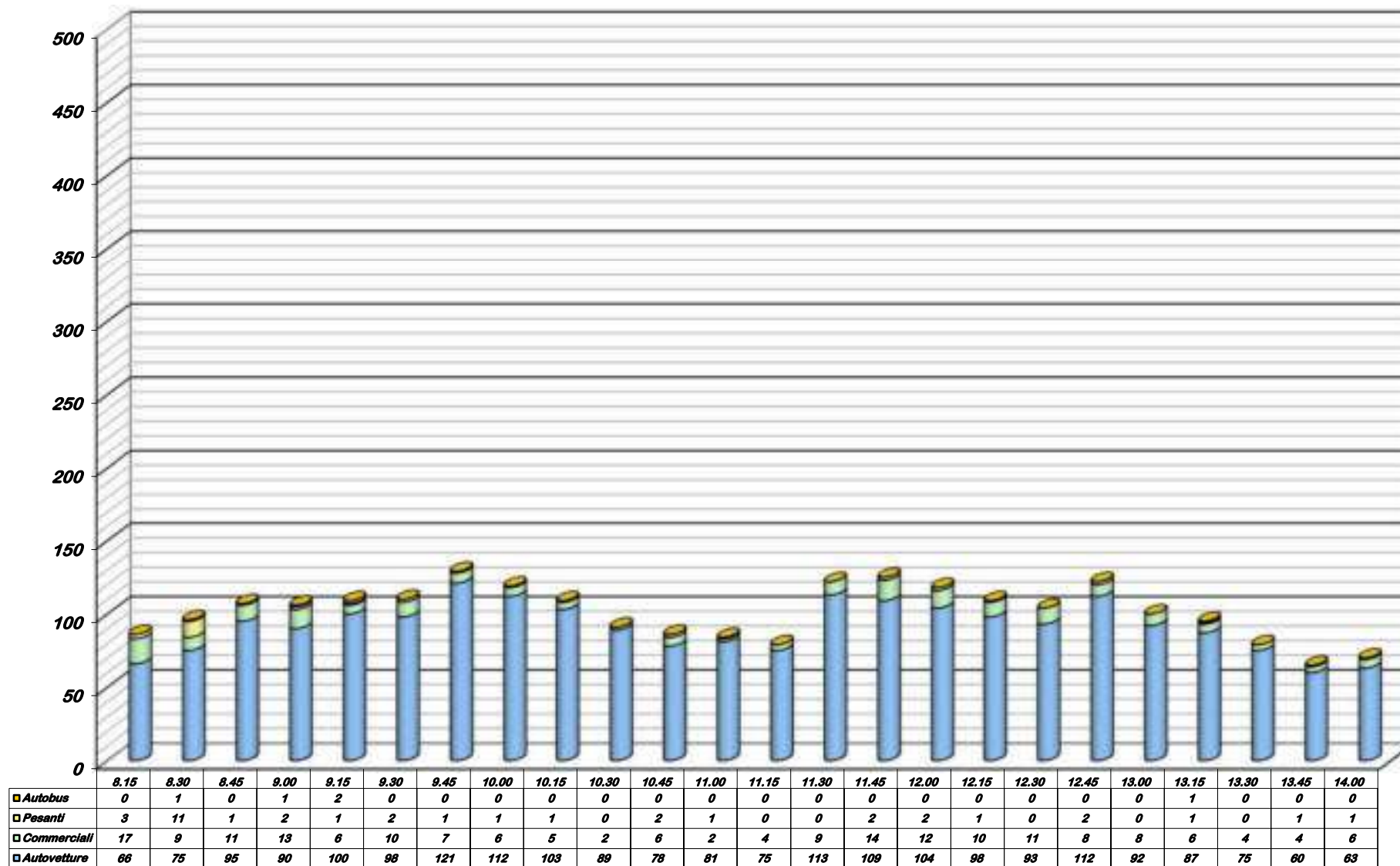
**CONTEGGIO DI TRAFFICO PER CLASSI**

**Venerdì**

**Manovra 7 - Origine rotatoria "Picchi"**

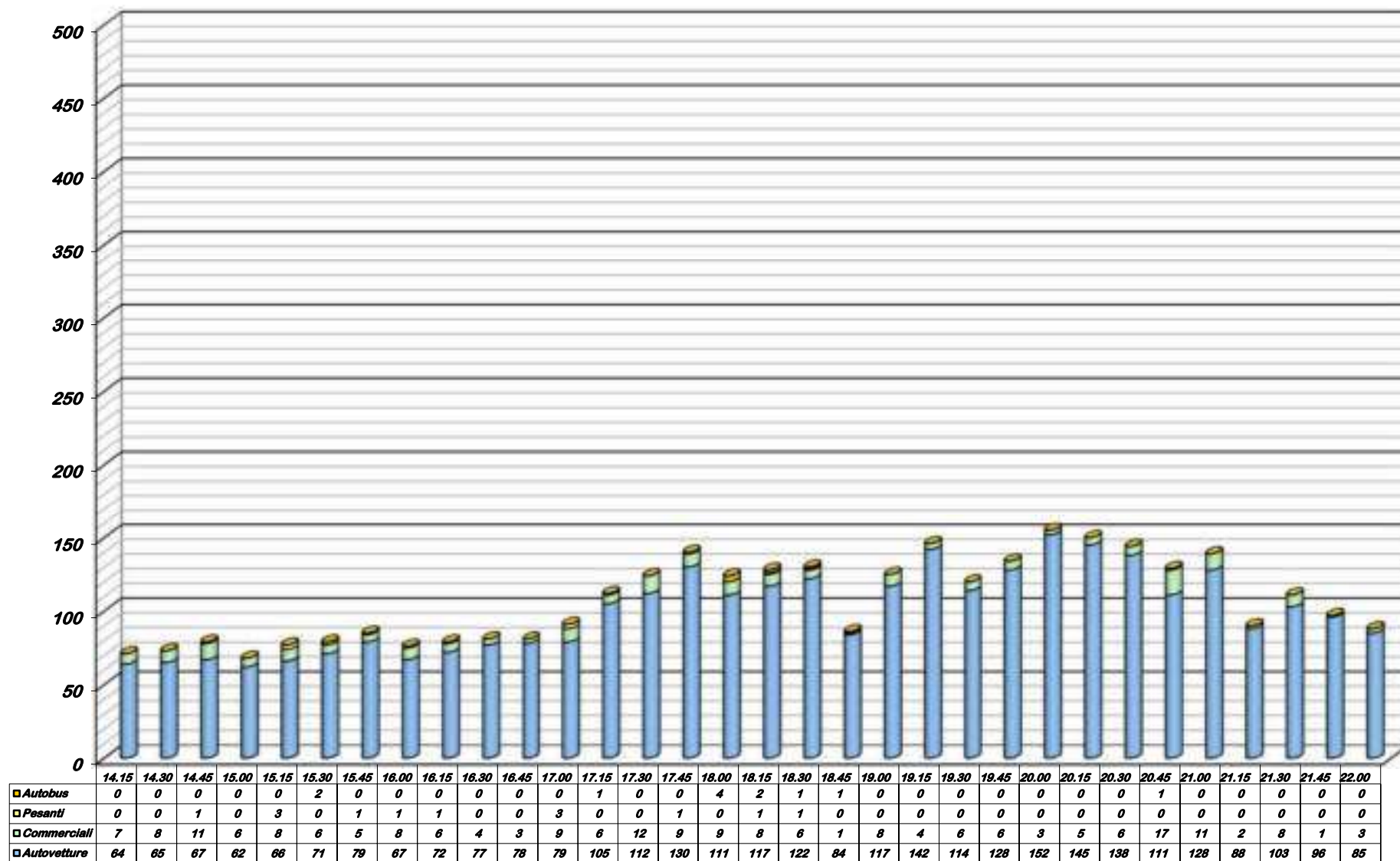
<b>ORARIO</b>	<b>Auto</b>	<b>Furgoni e c. leggeri</b>	<b>Comm.li pesanti</b>	<b>Bus</b>	<b>TOTALE</b>	<b>TOTALE ORARIO</b>
8.15	66	17	3	0	86	395
8.30	75	9	11	1	96	
8.45	95	11	1	0	107	
9.00	90	13	2	1	106	
9.15	100	6	1	2	109	467
9.30	98	10	2	0	110	
9.45	121	7	1	0	129	
10.00	112	6	1	0	119	
10.15	103	5	1	0	109	370
10.30	89	2	0	0	91	
10.45	78	6	2	0	86	
11.00	81	2	1	0	84	
11.15	75	4	0	0	79	444
11.30	113	9	0	0	122	
11.45	109	14	2	0	125	
12.00	104	12	2	0	118	
12.15	98	10	1	0	109	435
12.30	93	11	0	0	104	
12.45	112	8	2	0	122	
13.00	92	8	0	0	100	
13.15	87	6	1	1	95	309
13.30	75	4	0	0	79	
13.45	60	4	1	0	65	
14.00	63	6	1	0	70	
14.15	64	7	0	0	71	291
14.30	65	8	0	0	73	
14.45	67	11	1	0	79	
15.00	62	6	0	0	68	
15.15	66	8	3	0	77	317
15.30	71	6	0	2	79	
15.45	79	5	1	0	85	
16.00	67	8	1	0	76	
16.15	72	6	1	0	79	332
16.30	77	4	0	0	81	
16.45	78	3	0	0	81	
17.00	79	9	3	0	91	
17.15	105	6	0	1	112	500
17.30	112	12	0	0	124	
17.45	130	9	1	0	140	
18.00	111	9	0	4	124	
18.15	117	8	1	2	128	469
18.30	122	6	1	1	130	
18.45	84	1	0	1	86	
19.00	117	8	0	0	125	
19.15	142	4	0	0	146	555
19.30	114	6	0	0	120	
19.45	128	6	0	0	134	
20.00	152	3	0	0	155	
20.15	145	5	0	0	150	562
20.30	138	6	0	0	144	
20.45	111	17	0	1	129	
21.00	128	11	0	0	139	
21.15	88	2	0	0	90	386
21.30	103	8	0	0	111	
21.45	96	1	0	0	97	
22.00	85	3	0	0	88	
<b>TOTALI</b>	<b>5364</b>	<b>402</b>	<b>49</b>	<b>17</b>	<b>5832</b>	

**COMUNE DI JESOLO (VE) - Intersezione S.P. n. 42 - S.R. n. 43 - Viale del Marinaio  
CONTEGGIO DI TRAFFICO PER CLASSI - Venerdì  
Manovra 7 - Origine rotatoria "Picchi"**





**COMUNE DI JESOLO (VE) - Intersezione S.P. n. 42 - S.R. n. 43 - Viale del Marinaio  
CONTEGGIO DI TRAFFICO PER CLASSI - Venerdì  
Manovra 7 - Origine rotatoria "Picchi"**





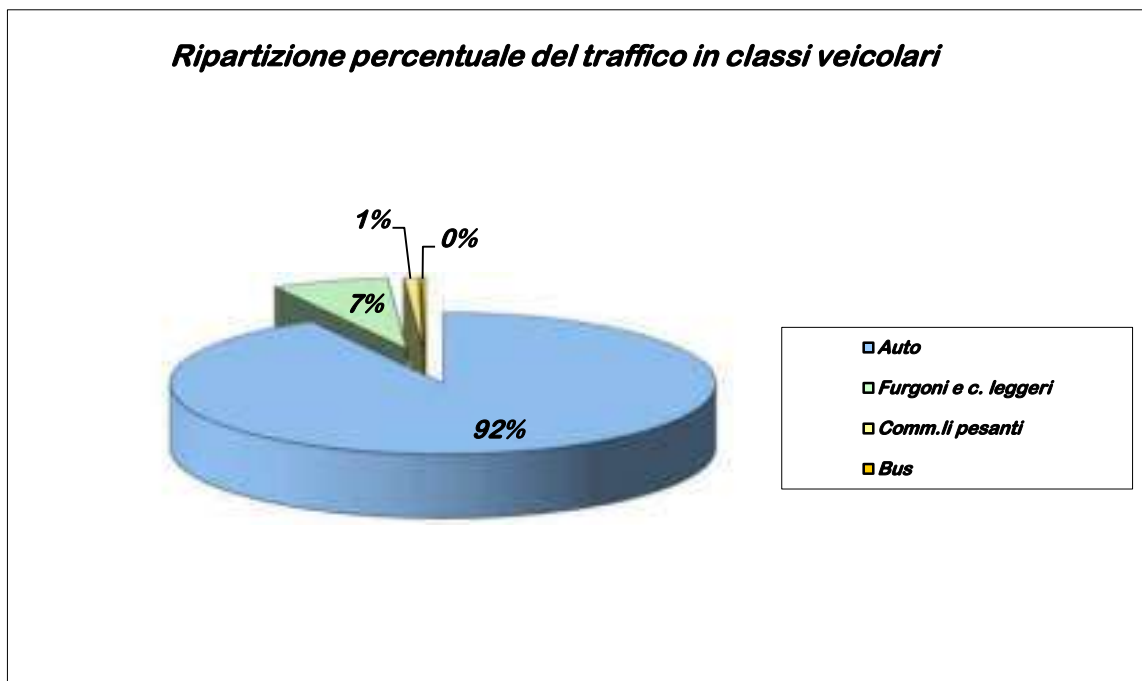
CONTEGGIO DI TRAFFICO PER CLASSI

Venerdì

Manovra 7 - Origine rotatoria "Picchi"

<i>Riepilogo ORARIO dei dati</i>						
<i>Venerdì</i>	<i>Auto</i>	<i>Furgoni e c. leggeri</i>	<i>Comm.li pesanti</i>	<i>Bus</i>	<i>TOTALE</i>	<i>VEICOLI EQUIVALENTI</i>
<i>08:00 - 09:00</i>	326	50	17	2	395	414
<i>09:00 - 10:00</i>	<b>431</b>	<b>29</b>	<b>5</b>	<b>2</b>	<b>467</b>	<b>474</b>
<i>10:00 - 11:00</i>	351	15	4	0	370	374
<i>11:00 - 12:00</i>	401	39	4	0	444	448
<i>12:00 - 13:00</i>	395	37	3	0	435	438
<i>13:00 - 14:00</i>	285	20	3	1	309	313
<i>14:00 - 15:00</i>	258	32	1	0	291	292
<i>15:00 - 16:00</i>	283	27	5	2	317	324
<i>16:00 - 17:00</i>	306	22	4	0	332	336
<i>17:00 - 18:00</i>	458	36	1	5	500	506
<i>18:00 - 19:00</i>	440	23	2	4	469	475
<i>19:00 - 20:00</i>	536	19	0	0	555	555
<i>20:00 - 21:00</i>	<b>522</b>	<b>39</b>	<b>0</b>	<b>1</b>	<b>562</b>	<b>563</b>
<i>21:00 - 22:00</i>	372	14	0	0	386	386
<b>TOTALI</b>	<b>5364</b>	<b>402</b>	<b>49</b>	<b>17</b>	<b>5832</b>	<b>5898</b>
<i>Medie Orarie</i>	<i>383</i>	<i>29</i>	<i>4</i>	<i>1</i>	<i>417</i>	<i>421</i>

**N.B.** Il calcolo dei veicoli equivalenti viene eseguito applicando un coefficiente "2" a veicoli pesanti ed autobus; in grassetto sono evidenziate le ore di punta del mattino e del pomeriggio.



**COMUNE DI JESOLO (VE) - Intersezione S.P. n. 42 - S.R. n. 43 - Viale del Marinaio**

**CONTEGGIO DI TRAFFICO PER CLASSI**

**Venerdì**

**Manovra 8 - Origine S.R. n. 43, direzione S.P. n. 42**

<b>ORARIO</b>	<b>Auto</b>	<b>Furgoni e c. leggeri</b>	<b>Comm.li pesanti</b>	<b>Bus</b>	<b>TOTALE</b>	<b>TOTALE ORARIO</b>
8.15	90	13	6	0	109	498
8.30	89	18	5	0	112	
8.45	130	14	6	0	150	
9.00	104	18	5	0	127	
9.15	115	10	3	0	128	608
9.30	113	14	4	3	134	
9.45	152	12	3	0	167	
10.00	161	16	2	0	179	
10.15	170	19	1	0	190	684
10.30	125	20	9	3	157	
10.45	154	5	4	0	163	
11.00	163	5	6	0	174	
11.15	190	17	8	0	215	670
11.30	163	15	4	0	182	
11.45	117	13	1	0	131	
12.00	129	11	2	0	142	
12.15	140	8	2	0	150	570
12.30	130	10	0	1	141	
12.45	140	8	1	0	149	
13.00	120	10	0	0	130	
13.15	132	8	3	0	143	536
13.30	129	5	0	0	134	
13.45	108	14	0	0	122	
14.00	123	14	0	0	137	
14.15	131	14	0	0	145	556
14.30	138	14	0	0	152	
14.45	128	7	0	0	135	
15.00	111	13	0	0	124	
15.15	132	14	2	0	148	584
15.30	118	14	3	0	135	
15.45	138	12	1	0	151	
16.00	128	21	1	0	150	
16.15	126	18	1	0	145	560
16.30	124	15	0	0	139	
16.45	120	13	0	0	133	
17.00	124	18	1	0	143	
17.15	78	14	1	0	93	527
17.30	161	12	1	0	174	
17.45	125	8	0	0	133	
18.00	118	8	0	1	127	
18.15	125	10	1	1	137	640
18.30	131	11	1	1	144	
18.45	152	16	0	0	168	
19.00	176	14	1	0	191	
19.15	133	9	0	0	142	644
19.30	122	10	0	0	132	
19.45	152	11	1	0	164	
20.00	192	13	1	0	206	
20.15	157	14	1	0	172	596
20.30	122	14	0	0	136	
20.45	102	6	0	0	108	
21.00	164	16	0	0	180	
21.15	102	3	1	0	106	366
21.30	84	1	0	0	85	
21.45	93	2	0	0	95	
22.00	78	2	0	0	80	
<b>TOTALI</b>	<b>7272</b>	<b>664</b>	<b>93</b>	<b>10</b>	<b>8039</b>	

**COMUNE DI JESOLO (VE) - Intersezione S.P. n. 42 - S.R. n. 43 - Viale del Marinaio**

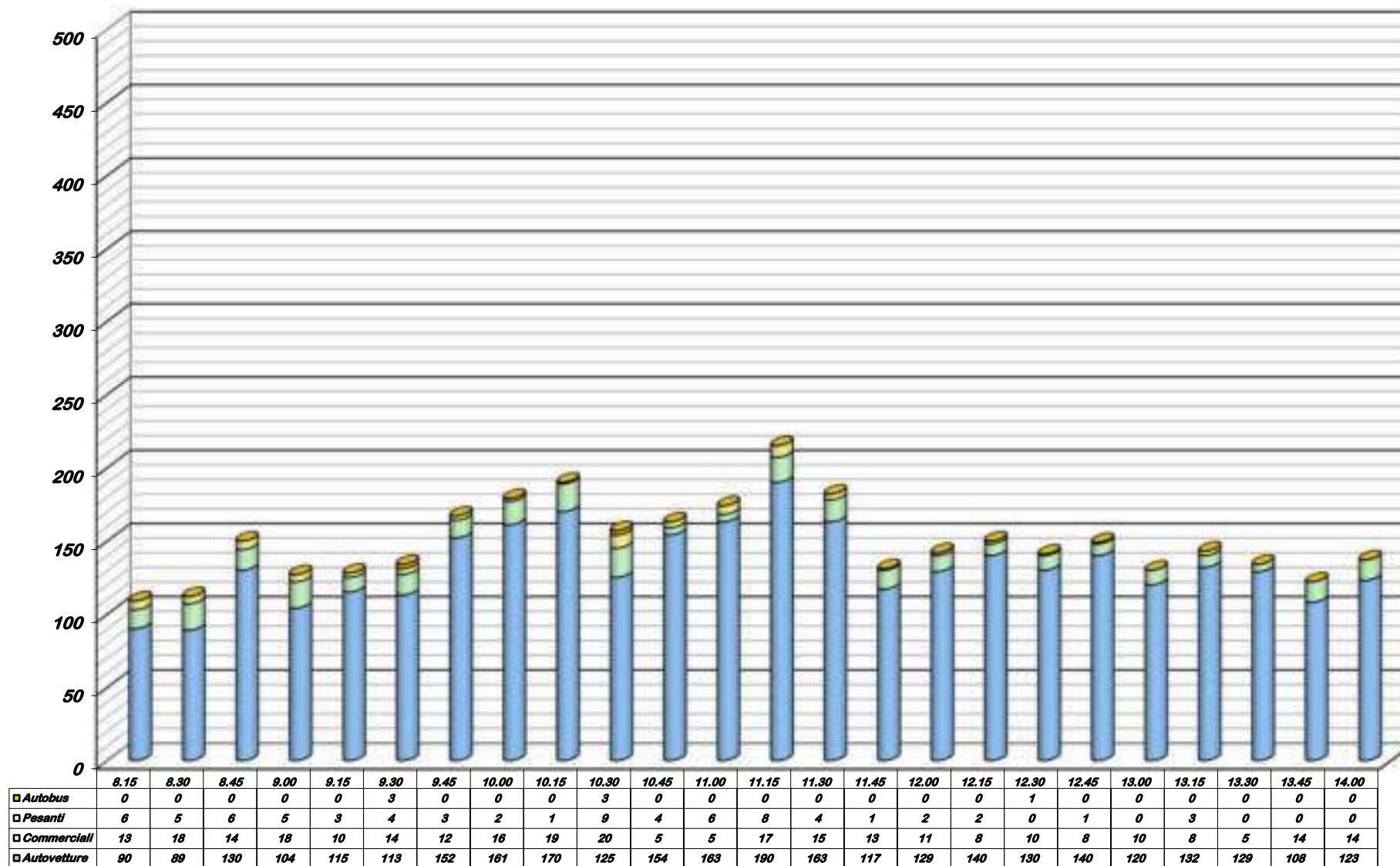
**CONTEGGIO DI TRAFFICO PER CLASSI**

**Venerdì**

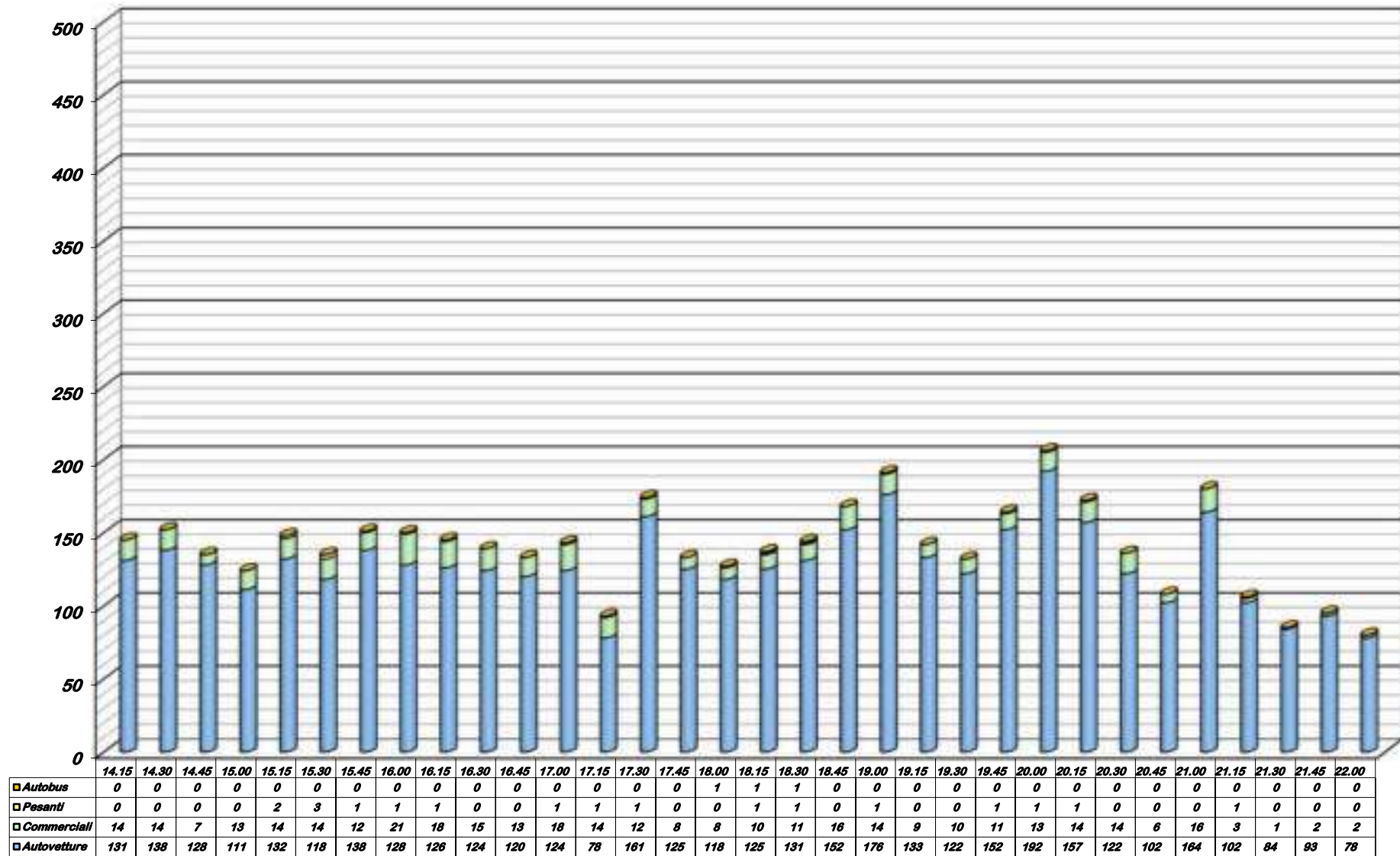
**Manovra 8 - Origine S.R. n. 43**

<b>ORARIO</b>	<b>Auto</b>	<b>Furgoni e c. leggeri</b>	<b>Comm.li pesanti</b>	<b>Bus</b>	<b>TOTALE</b>	<b>TOTALE ORARIO</b>
8.15	90	13	6	0	109	498
8.30	89	18	5	0	112	
8.45	130	14	6	0	150	
9.00	104	18	5	0	127	
9.15	115	10	3	0	128	608
9.30	113	14	4	3	134	
9.45	152	12	3	0	167	
10.00	161	16	2	0	179	
10.15	170	19	1	0	190	684
10.30	125	20	9	3	157	
10.45	154	5	4	0	163	
11.00	163	5	6	0	174	
11.15	190	17	8	0	215	670
11.30	163	15	4	0	182	
11.45	117	13	1	0	131	
12.00	129	11	2	0	142	
12.15	140	8	2	0	150	570
12.30	130	10	0	1	141	
12.45	140	8	1	0	149	
13.00	120	10	0	0	130	
13.15	132	8	3	0	143	536
13.30	129	5	0	0	134	
13.45	108	14	0	0	122	
14.00	123	14	0	0	137	
14.15	131	14	0	0	145	556
14.30	138	14	0	0	152	
14.45	128	7	0	0	135	
15.00	111	13	0	0	124	
15.15	132	14	2	0	148	584
15.30	118	14	3	0	135	
15.45	138	12	1	0	151	
16.00	128	21	1	0	150	
16.15	126	18	1	0	145	560
16.30	124	15	0	0	139	
16.45	120	13	0	0	133	
17.00	124	18	1	0	143	
17.15	78	14	1	0	93	527
17.30	161	12	1	0	174	
17.45	125	8	0	0	133	
18.00	118	8	0	1	127	
18.15	125	10	1	1	137	640
18.30	131	11	1	1	144	
18.45	152	16	0	0	168	
19.00	176	14	1	0	191	
19.15	133	9	0	0	142	644
19.30	122	10	0	0	132	
19.45	152	11	1	0	164	
20.00	192	13	1	0	206	
20.15	157	14	1	0	172	596
20.30	122	14	0	0	136	
20.45	102	6	0	0	108	
21.00	164	16	0	0	180	
21.15	102	3	1	0	106	366
21.30	84	1	0	0	85	
21.45	93	2	0	0	95	
22.00	78	2	0	0	80	
<b>TOTALI</b>	<b>7272</b>	<b>664</b>	<b>93</b>	<b>10</b>	<b>8039</b>	

**COMUNE DI JESOLO (VE) - Intersezione S.P. n. 42 - S.R. n. 43 - Viale del Marinaio  
 CONTEGGIO DI TRAFFICO PER CLASSI - Venerdì  
 Manovra 8 - Origine S.R. n. 43**



**COMUNE DI JESOLO (VE) - Intersezione S.P. n. 42 - S.R. n. 43 - Viale del Marinaio  
 CONTEGGIO DI TRAFFICO PER CLASSI - Venerdì  
 Manovra 8 - Origine S.R. n. 43**



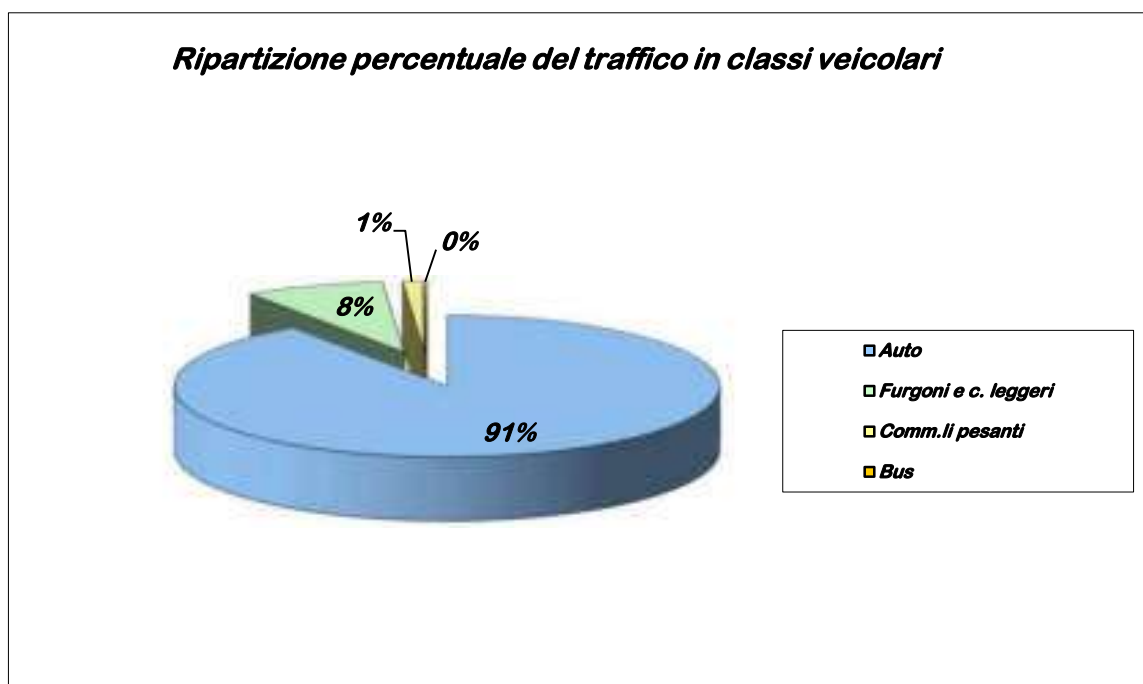
CONTEGGIO DI TRAFFICO PER CLASSI

Venerdì

Manovra 8 - Origine S.R. n. 43

<i>Riepilogo ORARIO dei dati</i>						
<i>Venerdì</i>	<i>Auto</i>	<i>Furgoni e c. leggeri</i>	<i>Comm.li pesanti</i>	<i>Bus</i>	<i>TOTALE</i>	<i>VEICOLI EQUIVALENTI</i>
<i>08:00 - 09:00</i>	413	63	22	0	498	520
<i>09:00 - 10:00</i>	541	52	12	3	608	623
<i>10:00 - 11:00</i>	<b>612</b>	<b>49</b>	<b>20</b>	<b>3</b>	<b>684</b>	<b>707</b>
<i>11:00 - 12:00</i>	599	56	15	0	670	685
<i>12:00 - 13:00</i>	530	36	3	1	570	574
<i>13:00 - 14:00</i>	492	41	3	0	536	539
<i>14:00 - 15:00</i>	508	48	0	0	556	556
<i>15:00 - 16:00</i>	516	61	7	0	584	591
<i>16:00 - 17:00</i>	494	64	2	0	560	562
<i>17:00 - 18:00</i>	482	42	2	1	527	530
<i>18:00 - 19:00</i>	584	51	3	2	640	645
<i>19:00 - 20:00</i>	<b>599</b>	<b>43</b>	<b>2</b>	<b>0</b>	<b>644</b>	<b>646</b>
<i>20:00 - 21:00</i>	545	50	1	0	596	597
<i>21:00 - 22:00</i>	357	8	1	0	366	367
<b>TOTALI</b>	<b>7272</b>	<b>664</b>	<b>93</b>	<b>10</b>	<b>8039</b>	<b>8142</b>
<i>Medie Orarie</i>	519	47	7	1	574	582

**N.B.** Il calcolo dei veicoli equivalenti viene eseguito applicando un coefficiente "2" a veicoli pesanti ed autobus; in grassetto sono evidenziate le ore di punta del mattino e del pomeriggio.



**COMUNE DI JESOLO (VE) - Intersezione S.P. n. 42 - Via G. Mameli - Via la Bassa**

**CONTEGGIO DI TRAFFICO PER CLASSI**

**Sabato**

**Manovra 1 - Origine S.P. n. 42 nord, direzione S.P. n. 42 sud**

<b>ORARIO</b>	<b>Auto</b>	<b>Furgoni e c. leggeri</b>	<b>Comm.li pesanti</b>	<b>Bus</b>	<b>TOTALE</b>	<b>TOTALE ORARIO</b>
8.15	97	9	1	0	107	555
8.30	123	18	0	0	141	
8.45	130	14	1	0	145	
9.00	145	16	1	0	162	
9.15	119	12	1	0	132	459
9.30	105	10	0	0	115	
9.45	99	9	0	0	108	
10.00	95	9	0	0	104	
10.15	94	8	0	0	102	410
10.30	93	8	0	0	101	
10.45	92	8	0	0	100	
11.00	97	10	0	0	107	
11.15	102	14	0	0	116	476
11.30	105	13	0	0	118	
11.45	115	10	0	0	125	
12.00	108	9	0	0	117	
12.15	95	8	0	0	103	443
12.30	111	5	0	0	116	
12.45	121	9	0	0	130	
13.00	92	2	0	0	94	
13.15	110	11	0	0	121	465
13.30	113	12	0	0	125	
13.45	107	6	0	0	113	
14.00	102	4	0	0	106	
14.15	99	3	0	0	102	409
14.30	98	3	0	0	101	
14.45	95	0	0	0	95	
15.00	105	6	0	0	111	
15.15	101	8	0	0	109	470
15.30	113	10	1	0	124	
15.45	115	2	3	0	120	
16.00	110	7	0	0	117	
16.15	102	4	0	0	106	407
16.30	99	3	0	0	102	
16.45	102	2	0	0	104	
17.00	94	1	0	0	95	
17.15	105	1	0	0	106	408
17.30	110	2	0	0	112	
17.45	95	0	0	0	95	
18.00	94	1	0	0	95	
18.15	106	4	0	0	110	462
18.30	113	6	0	0	119	
18.45	117	3	0	0	120	
19.00	113	0	0	0	113	
19.15	98	4	0	0	102	460
19.30	98	4	0	0	102	
19.45	124	2	0	0	126	
20.00	120	10	0	0	130	
20.15	130	3	0	0	133	454
20.30	162	7	0	0	169	
20.45	75	5	0	0	80	
21.00	67	5	0	0	72	
21.15	58	6	0	0	64	246
21.30	65	3	0	0	68	
21.45	51	3	0	0	54	
22.00	56	4	0	0	60	
<b>TOTALI</b>	<b>5760</b>	<b>356</b>	<b>8</b>	<b>0</b>	<b>6124</b>	



**COMUNE DI JESOLO (VE) - Intersezione S.P. n. 42 - Via G. Mameli - Via la Bassa**

**CONTEGGIO DI TRAFFICO PER CLASSI**

**Sabato**

**Manovra 2 - Origine S.P. n. 42 nord, direzione Via G. Mameli**

<b>ORARIO</b>	<b>Auto</b>	<b>Furgoni e c. leggeri</b>	<b>Comm.li pesanti</b>	<b>Bus</b>	<b>TOTALE</b>	<b>TOTALE ORARIO</b>
8.15	71	10	0	4	85	370
8.30	81	11	0	0	92	
8.45	84	8	0	0	92	
9.00	95	6	0	0	101	
9.15	105	5	0	1	111	428
9.30	115	4	0	1	120	
9.45	92	3	0	1	96	
10.00	97	3	0	1	101	
10.15	113	3	0	1	117	421
10.30	107	3	0	1	111	
10.45	94	3	0	1	98	
11.00	91	2	0	2	95	
11.15	89	3	0	2	94	379
11.30	113	1	0	1	115	
11.45	88	2	0	1	91	
12.00	76	2	0	1	79	
12.15	69	2	0	1	72	272
12.30	60	2	0	1	63	
12.45	71	2	0	1	74	
13.00	60	2	0	1	63	
13.15	67	2	0	1	70	268
13.30	57	2	0	1	60	
13.45	69	2	0	1	72	
14.00	63	2	0	1	66	
14.15	65	2	0	1	68	273
14.30	61	2	0	1	64	
14.45	72	2	0	1	75	
15.00	63	2	0	1	66	
15.15	55	2	0	2	59	307
15.30	67	3	0	2	72	
15.45	83	1	0	3	87	
16.00	86	3	0	0	89	
16.15	99	2	0	1	102	431
16.30	105	1	0	2	108	
16.45	102	0	0	2	104	
17.00	115	0	0	2	117	
17.15	105	0	0	2	107	425
17.30	98	0	0	2	100	
17.45	103	0	0	2	105	
18.00	111	0	0	2	113	
18.15	113	0	0	3	116	463
18.30	118	4	0	2	124	
18.45	110	2	0	4	116	
19.00	105	0	0	2	107	
19.15	90	2	0	1	93	311
19.30	70	2	0	1	73	
19.45	64	2	0	1	67	
20.00	75	2	0	1	78	
20.15	65	2	0	0	67	245
20.30	54	2	0	0	56	
20.45	58	2	0	0	60	
21.00	60	2	0	0	62	
21.15	62	1	0	1	64	219
21.30	45	1	0	1	47	
21.45	56	1	0	1	58	
22.00	48	1	0	1	50	
<b>TOTALI</b>	<b>4610</b>	<b>131</b>	<b>0</b>	<b>71</b>	<b>4812</b>	

**COMUNE DI JESOLO (VE) - Intersezione S.P. n. 42 - Via G. Mameli - Via la Bassa**

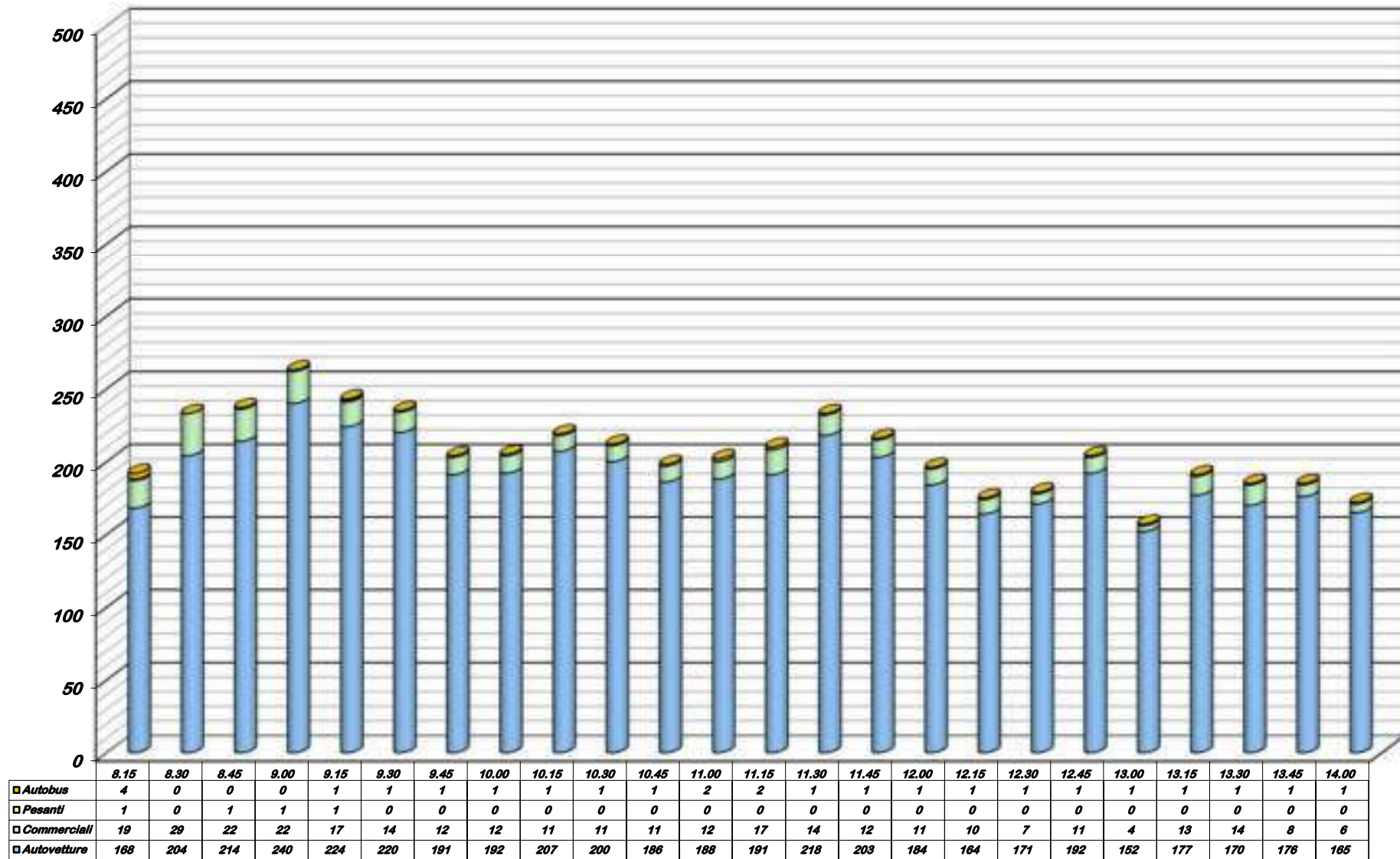
**CONTEGGIO DI TRAFFICO PER CLASSI**

**Sabato**

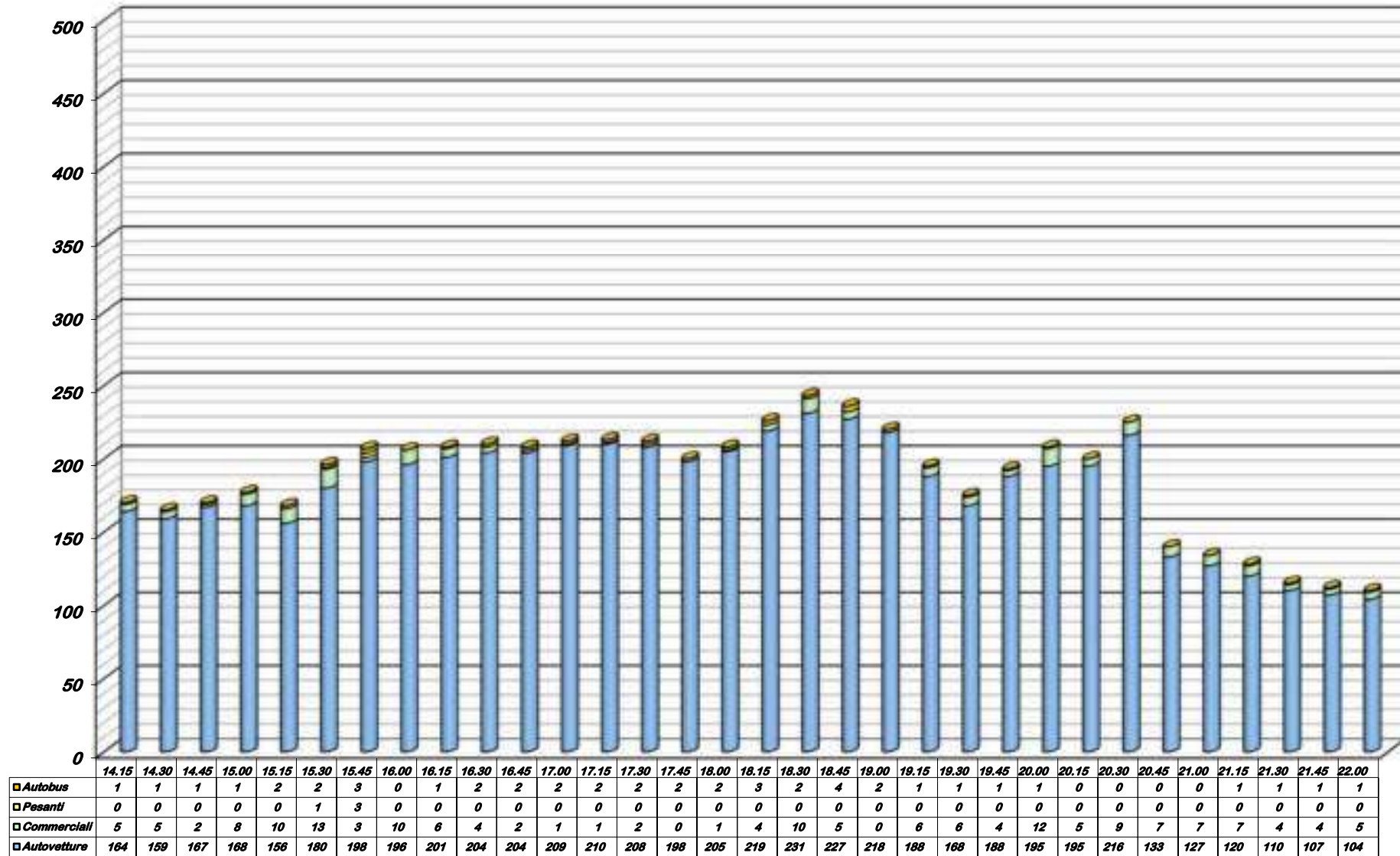
**Manovra 1+2 - Origine S.P. n. 42 nord**

<b>ORARIO</b>	<b>Auto</b>	<b>Furgoni e c. leggeri</b>	<b>Comm.li pesanti</b>	<b>Bus</b>	<b>TOTALE</b>	<b>TOTALE ORARIO</b>
8.15	168	19	1	4	192	925
8.30	204	29	0	0	233	
8.45	214	22	1	0	237	
9.00	240	22	1	0	263	
9.15	224	17	1	1	243	887
9.30	220	14	0	1	235	
9.45	191	12	0	1	204	
10.00	192	12	0	1	205	
10.15	207	11	0	1	219	831
10.30	200	11	0	1	212	
10.45	186	11	0	1	198	
11.00	188	12	0	2	202	
11.15	191	17	0	2	210	855
11.30	218	14	0	1	233	
11.45	203	12	0	1	216	
12.00	184	11	0	1	196	
12.15	164	10	0	1	175	715
12.30	171	7	0	1	179	
12.45	192	11	0	1	204	
13.00	152	4	0	1	157	
13.15	177	13	0	1	191	733
13.30	170	14	0	1	185	
13.45	176	8	0	1	185	
14.00	165	6	0	1	172	
14.15	164	5	0	1	170	682
14.30	159	5	0	1	165	
14.45	167	2	0	1	170	
15.00	168	8	0	1	177	
15.15	156	10	0	2	168	777
15.30	180	13	1	2	196	
15.45	198	3	3	3	207	
16.00	196	10	0	0	206	
16.15	201	6	0	1	208	838
16.30	204	4	0	2	210	
16.45	204	2	0	2	208	
17.00	209	1	0	2	212	
17.15	210	1	0	2	213	833
17.30	208	2	0	2	212	
17.45	198	0	0	2	200	
18.00	205	1	0	2	208	
18.15	219	4	0	3	226	925
18.30	231	10	0	2	243	
18.45	227	5	0	4	236	
19.00	218	0	0	2	220	
19.15	188	6	0	1	195	771
19.30	168	6	0	1	175	
19.45	188	4	0	1	193	
20.00	195	12	0	1	208	
20.15	195	5	0	0	200	699
20.30	216	9	0	0	225	
20.45	133	7	0	0	140	
21.00	127	7	0	0	134	
21.15	120	7	0	1	128	465
21.30	110	4	0	1	115	
21.45	107	4	0	1	112	
22.00	104	5	0	1	110	
<b>TOTALI</b>	<b>10370</b>	<b>487</b>	<b>8</b>	<b>71</b>	<b>10936</b>	

**COMUNE DI JESOLO (VE) - Intersezione S.P. n. 42 - Via G. Mameli - Via la Bassa  
CONTEGGIO DI TRAFFICO PER CLASSI - Sabato  
Manovra 1+2 - Origine S.P. n. 42 nord**



**COMUNE DI JESOLO (VE) - Intersezione S.P. n. 42 - Via G. Mameli - Via la Bassa  
CONTEGGIO DI TRAFFICO PER CLASSI - Sabato  
Manovra 1+2 - Origine S.P. n. 42 nord**



CONTEGGIO DI TRAFFICO PER CLASSI

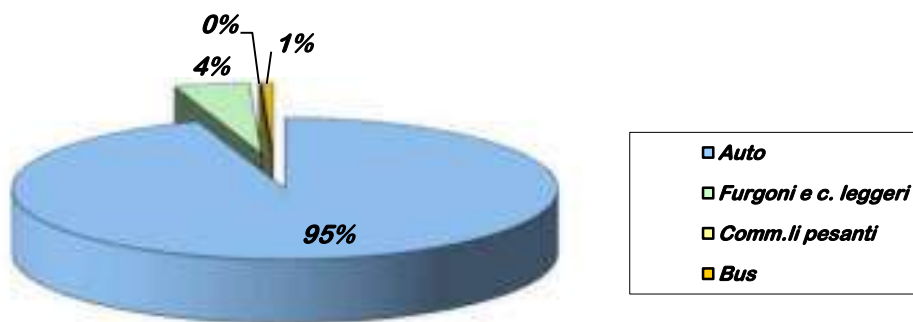
Sabato

Manovra 1+2 - Origine S.P. n. 42 nord

<i>Riepilogo ORARIO dei dati</i>						
<i>Sabato</i>	<i>Auto</i>	<i>Furgoni e c. leggeri</i>	<i>Comm.li pesanti</i>	<i>Bus</i>	<i>TOTALE</i>	<i>VEICOLI EQUIVALENTI</i>
<b>08:00 - 09:00</b>	826	92	3	4	925	932
09:00 - 10:00	827	55	1	4	887	892
10:00 - 11:00	781	45	0	5	831	836
11:00 - 12:00	796	54	0	5	855	860
12:00 - 13:00	679	32	0	4	715	719
13:00 - 14:00	688	41	0	4	733	737
14:00 - 15:00	658	20	0	4	682	686
15:00 - 16:00	730	36	4	7	777	788
16:00 - 17:00	818	13	0	7	838	845
17:00 - 18:00	821	4	0	8	833	841
<b>18:00 - 19:00</b>	<b>895</b>	<b>19</b>	<b>0</b>	<b>11</b>	<b>925</b>	<b>936</b>
19:00 - 20:00	739	28	0	4	771	775
20:00 - 21:00	671	28	0	0	699	699
21:00 - 22:00	441	20	0	4	465	469
<b>TOTALI</b>	<b>10370</b>	<b>487</b>	<b>8</b>	<b>71</b>	<b>10936</b>	<b>11015</b>
<i>Medie Orarie</i>	741	35	1	5	781	787

**N.B.** Il calcolo dei veicoli equivalenti viene eseguito applicando un coefficiente "2" a veicoli pesanti ed autobus; in grassetto sono evidenziate le ore di punta del mattino e del pomeriggio.

**Ripartizione percentuale del traffico in classi veicolari**



**COMUNE DI JESOLO (VE) - Intersezione S.P. n. 42 - Via G. Mameli - Via la Bassa**

**CONTEGGIO DI TRAFFICO PER CLASSI**

**Sabato**

**Manovra 3 - Origine S.P. n. 42 sud, direzione S.P. n. 42 nord**

<b>ORARIO</b>	<b>Auto</b>	<b>Furgoni e c. leggeri</b>	<b>Comm.li pesanti</b>	<b>Bus</b>	<b>TOTALE</b>	<b>TOTALE ORARIO</b>
8.15	28	2	1	0	31	158
8.30	26	8	0	0	34	
8.45	35	5	1	0	41	
9.00	47	5	0	0	52	
9.15	55	7	1	0	63	272
9.30	59	8	1	0	68	
9.45	61	5	1	0	67	
10.00	62	11	1	0	74	
10.15	63	8	1	0	72	277
10.30	54	14	1	0	69	
10.45	63	5	1	0	69	
11.00	57	8	2	0	67	
11.15	71	11	2	0	84	328
11.30	61	13	1	0	75	
11.45	78	9	1	0	88	
12.00	75	6	0	0	81	
12.15	73	5	0	0	78	275
12.30	64	5	0	0	69	
12.45	58	3	0	0	61	
13.00	62	5	0	0	67	
13.15	55	5	0	0	60	239
13.30	51	6	0	0	57	
13.45	63	3	0	0	66	
14.00	54	2	0	0	56	
14.15	63	1	0	0	64	273
14.30	65	1	0	0	66	
14.45	66	2	0	0	68	
15.00	71	4	0	0	75	
15.15	65	1	0	0	66	331
15.30	77	2	0	0	79	
15.45	96	3	1	0	100	
16.00	82	4	0	0	86	
16.15	109	4	0	0	113	403
16.30	93	2	0	0	95	
16.45	91	4	0	0	95	
17.00	99	1	0	0	100	
17.15	90	6	0	0	96	381
17.30	93	5	0	0	98	
17.45	93	1	0	0	94	
18.00	91	2	0	0	93	
18.15	94	4	0	1	99	381
18.30	89	1	0	0	90	
18.45	91	3	0	1	95	
19.00	95	1	1	0	97	
19.15	88	9	0	0	97	419
19.30	87	9	0	0	96	
19.45	111	14	0	0	125	
20.00	92	9	0	0	101	
20.15	80	5	0	0	85	370
20.30	117	0	0	0	117	
20.45	75	5	0	0	80	
21.00	83	5	0	0	88	
21.15	55	3	0	0	58	220
21.30	48	5	0	0	53	
21.45	46	5	0	0	51	
22.00	57	1	0	0	58	
<b>TOTALI</b>	<b>4027</b>	<b>281</b>	<b>17</b>	<b>2</b>	<b>4327</b>	

**COMUNE DI JESOLO (VE) - Intersezione S.P. n. 42 - Via G. Mameli - Via la Bassa**

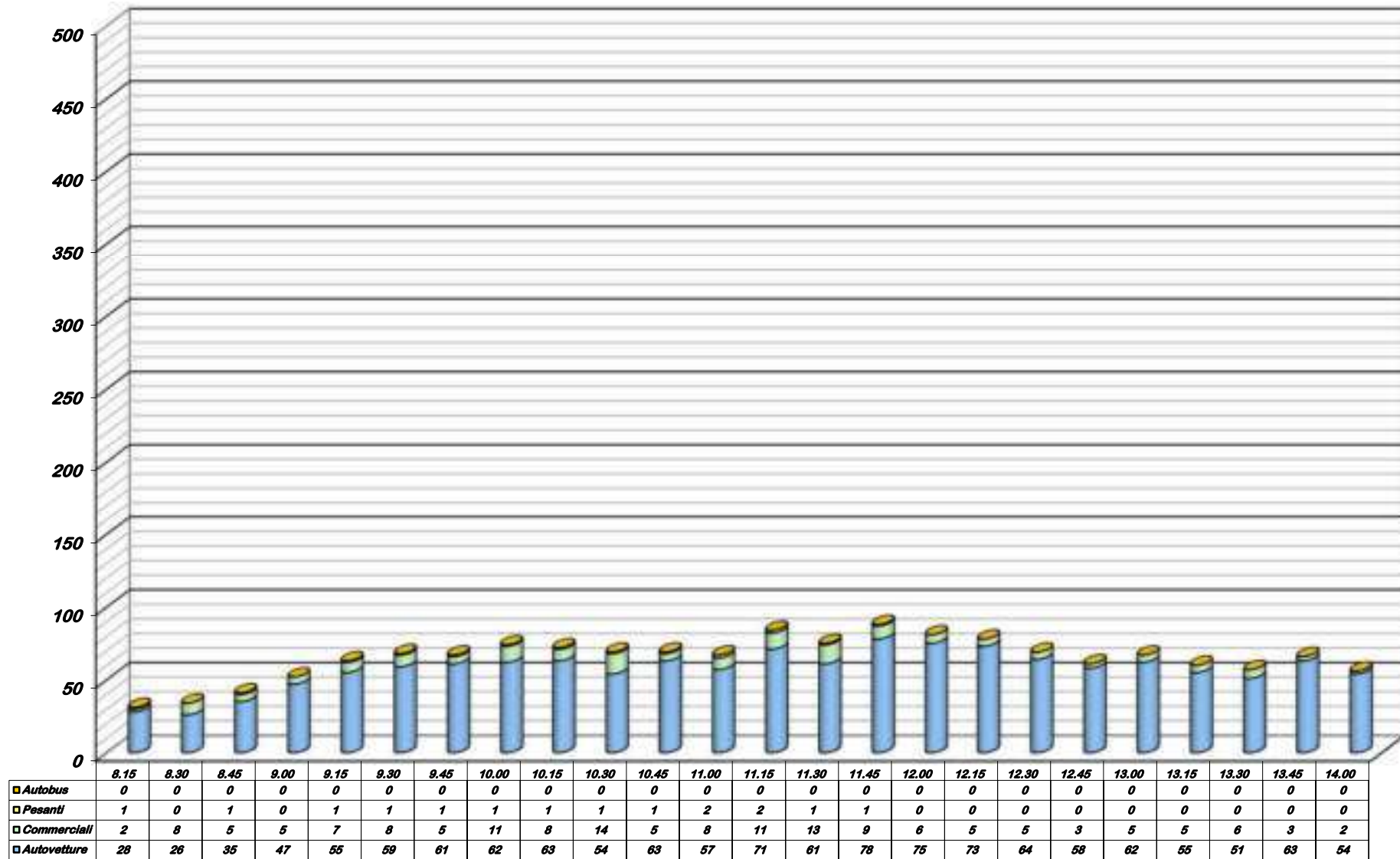
**CONTEGGIO DI TRAFFICO PER CLASSI**

**Sabato**

**Manovra 3 - Origine S.P. n. 42 sud**

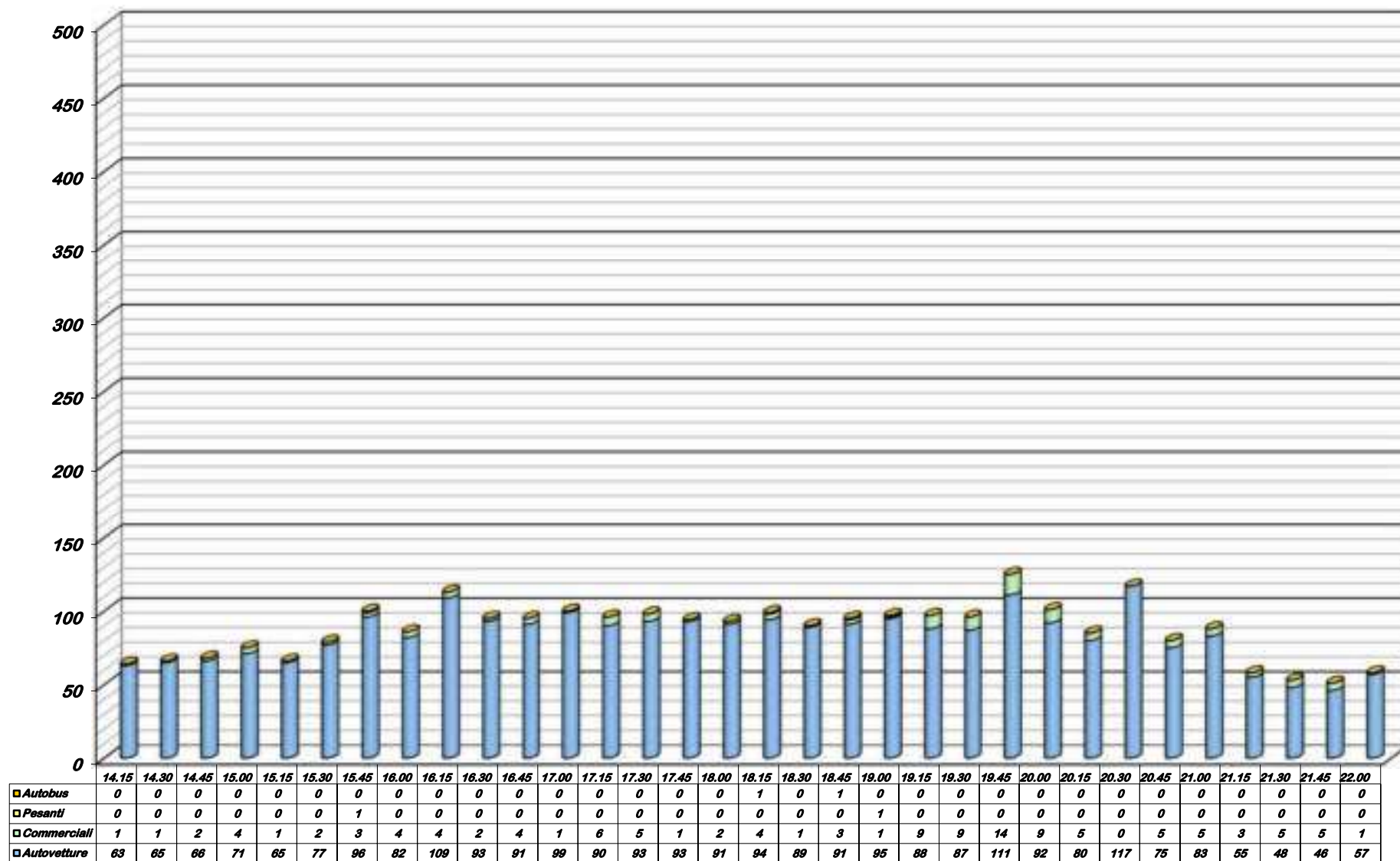
<b>ORARIO</b>	<b>Auto</b>	<b>Furgoni e c. leggeri</b>	<b>Comm.li pesanti</b>	<b>Bus</b>	<b>TOTALE</b>	<b>TOTALE ORARIO</b>
8.15	28	2	1	0	31	158
8.30	26	8	0	0	34	
8.45	35	5	1	0	41	
9.00	47	5	0	0	52	
9.15	55	7	1	0	63	272
9.30	59	8	1	0	68	
9.45	61	5	1	0	67	
10.00	62	11	1	0	74	
10.15	63	8	1	0	72	277
10.30	54	14	1	0	69	
10.45	63	5	1	0	69	
11.00	57	8	2	0	67	
11.15	71	11	2	0	84	328
11.30	61	13	1	0	75	
11.45	78	9	1	0	88	
12.00	75	6	0	0	81	
12.15	73	5	0	0	78	275
12.30	64	5	0	0	69	
12.45	58	3	0	0	61	
13.00	62	5	0	0	67	
13.15	55	5	0	0	60	239
13.30	51	6	0	0	57	
13.45	63	3	0	0	66	
14.00	54	2	0	0	56	
14.15	63	1	0	0	64	273
14.30	65	1	0	0	66	
14.45	66	2	0	0	68	
15.00	71	4	0	0	75	
15.15	65	1	0	0	66	331
15.30	77	2	0	0	79	
15.45	96	3	1	0	100	
16.00	82	4	0	0	86	
16.15	109	4	0	0	113	403
16.30	93	2	0	0	95	
16.45	91	4	0	0	95	
17.00	99	1	0	0	100	
17.15	90	6	0	0	96	381
17.30	93	5	0	0	98	
17.45	93	1	0	0	94	
18.00	91	2	0	0	93	
18.15	94	4	0	1	99	381
18.30	89	1	0	0	90	
18.45	91	3	0	1	95	
19.00	95	1	1	0	97	
19.15	88	9	0	0	97	419
19.30	87	9	0	0	96	
19.45	111	14	0	0	125	
20.00	92	9	0	0	101	
20.15	80	5	0	0	85	370
20.30	117	0	0	0	117	
20.45	75	5	0	0	80	
21.00	83	5	0	0	88	
21.15	55	3	0	0	58	220
21.30	48	5	0	0	53	
21.45	46	5	0	0	51	
22.00	57	1	0	0	58	
<b>TOTALI</b>	<b>4027</b>	<b>281</b>	<b>17</b>	<b>2</b>	<b>4327</b>	

**COMUNE DI JESOLO (VE) - Intersezione S.P. n. 42 - Via G. Mameli - Via la Bassa  
CONTEGGIO DI TRAFFICO PER CLASSI - Sabato  
Manovra 3 - Origine S.P. n. 42 sud**





**COMUNE DI JESOLO (VE) - Intersezione S.P. n. 42 - Via G. Mameli - Via la Bassa  
CONTEGGIO DI TRAFFICO PER CLASSI - Sabato  
Manovra 3 - Origine S.P. n. 42 sud**



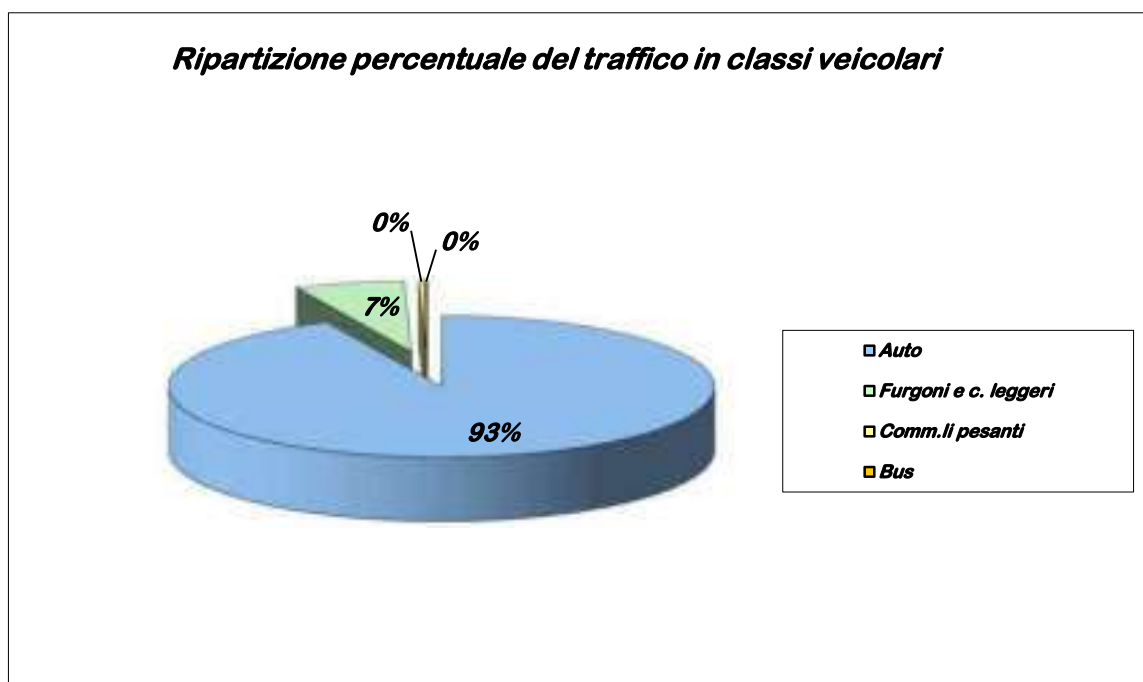
CONTEGGIO DI TRAFFICO PER CLASSI

Sabato

Manovra 3 - Origine S.P. n. 42 sud

<i>Riepilogo ORARIO dei dati</i>						
<i>Sabato</i>	<i>Auto</i>	<i>Furgoni e c. leggeri</i>	<i>Comm.li pesanti</i>	<i>Bus</i>	<i>TOTALE</i>	<i>VEICOLI EQUIVALENTI</i>
<i>08:00 - 09:00</i>	136	20	2	0	158	160
<i>09:00 - 10:00</i>	237	31	4	0	272	276
<i>10:00 - 11:00</i>	237	35	5	0	277	282
<b><i>11:00 - 12:00</i></b>	<b>285</b>	<b>39</b>	<b>4</b>	<b>0</b>	<b>328</b>	<b>332</b>
<i>12:00 - 13:00</i>	257	18	0	0	275	275
<i>13:00 - 14:00</i>	223	16	0	0	239	239
<i>14:00 - 15:00</i>	265	8	0	0	273	273
<i>15:00 - 16:00</i>	320	10	1	0	331	332
<i>16:00 - 17:00</i>	392	11	0	0	403	403
<i>17:00 - 18:00</i>	367	14	0	0	381	381
<i>18:00 - 19:00</i>	369	9	1	2	381	384
<b><i>19:00 - 20:00</i></b>	<b>378</b>	<b>41</b>	<b>0</b>	<b>0</b>	<b>419</b>	<b>419</b>
<i>20:00 - 21:00</i>	355	15	0	0	370	370
<i>21:00 - 22:00</i>	206	14	0	0	220	220
<b><i>TOTALI</i></b>	<b>4027</b>	<b>281</b>	<b>17</b>	<b>2</b>	<b>4327</b>	<b>4346</b>
<i>Medie Orarie</i>	288	20	1	0	309	310

**N.B.** Il calcolo dei veicoli equivalenti viene eseguito applicando un coefficiente "2" a veicoli pesanti ed autobus; in grassetto sono evidenziate le ore di punta del mattino e del pomeriggio.



**COMUNE DI JESOLO (VE) - Intersezione S.P. n. 42 - Via G. Mameli - Via la Bassa**

**CONTEGGIO DI TRAFFICO PER CLASSI**

**Sabato**

**Manovra 4 - Origine Via G. Mameli, direzione S.P. n. 42 nord**

<b>ORARIO</b>	<b>Auto</b>	<b>Furgoni e c. leggeri</b>	<b>Comm.li pesanti</b>	<b>Bus</b>	<b>TOTALE</b>	<b>TOTALE ORARIO</b>
8.15	31	2	1	2	36	132
8.30	26	3	0	3	32	
8.45	30	1	0	1	32	
9.00	28	1	1	2	32	
9.15	91	4	1	2	98	530
9.30	123	5	1	2	131	
9.45	138	5	1	2	146	
10.00	146	6	1	2	155	
10.15	150	6	1	2	159	659
10.30	152	6	1	2	161	
10.45	154	6	1	2	163	
11.00	165	9	0	2	176	
11.15	162	5	0	1	168	522
11.30	160	6	1	1	168	
11.45	102	4	1	2	109	
12.00	73	2	0	2	77	
12.15	59	0	0	2	61	216
12.30	51	1	0	2	54	
12.45	48	1	0	2	51	
13.00	46	2	0	2	50	
13.15	45	1	0	2	48	201
13.30	58	1	0	2	61	
13.45	52	0	0	2	54	
14.00	35	1	0	2	38	
14.15	31	1	0	2	34	155
14.30	33	2	0	2	37	
14.45	41	1	0	2	44	
15.00	38	0	0	2	40	
15.15	27	1	0	0	28	113
15.30	25	1	0	1	27	
15.45	27	0	0	0	27	
16.00	28	0	0	3	31	
16.15	67	1	0	2	70	355
16.30	86	0	0	1	87	
16.45	95	1	0	0	96	
17.00	100	2	0	0	102	
17.15	103	1	0	0	104	419
17.30	104	1	0	0	105	
17.45	104	0	0	0	104	
18.00	105	1	0	0	106	
18.15	92	1	0	1	94	436
18.30	110	0	0	0	110	
18.45	114	2	0	2	118	
19.00	113	1	0	0	114	
19.15	94	2	1	0	97	342
19.30	76	1	0	2	79	
19.45	82	3	0	2	87	
20.00	76	2	0	1	79	
20.15	72	3	0	0	75	256
20.30	54	1	0	2	57	
20.45	65	2	0	1	68	
21.00	54	2	0	0	56	
21.15	48	0	0	2	50	178
21.30	42	1	0	0	43	
21.45	44	1	0	1	46	
22.00	38	1	0	0	39	
<b>TOTALI</b>	<b>4313</b>	<b>114</b>	<b>12</b>	<b>75</b>	<b>4514</b>	

COMUNE DI JESOLO (VE) - Intersezione S.P. n. 42 - Via G. Mameli - Via la Bassa

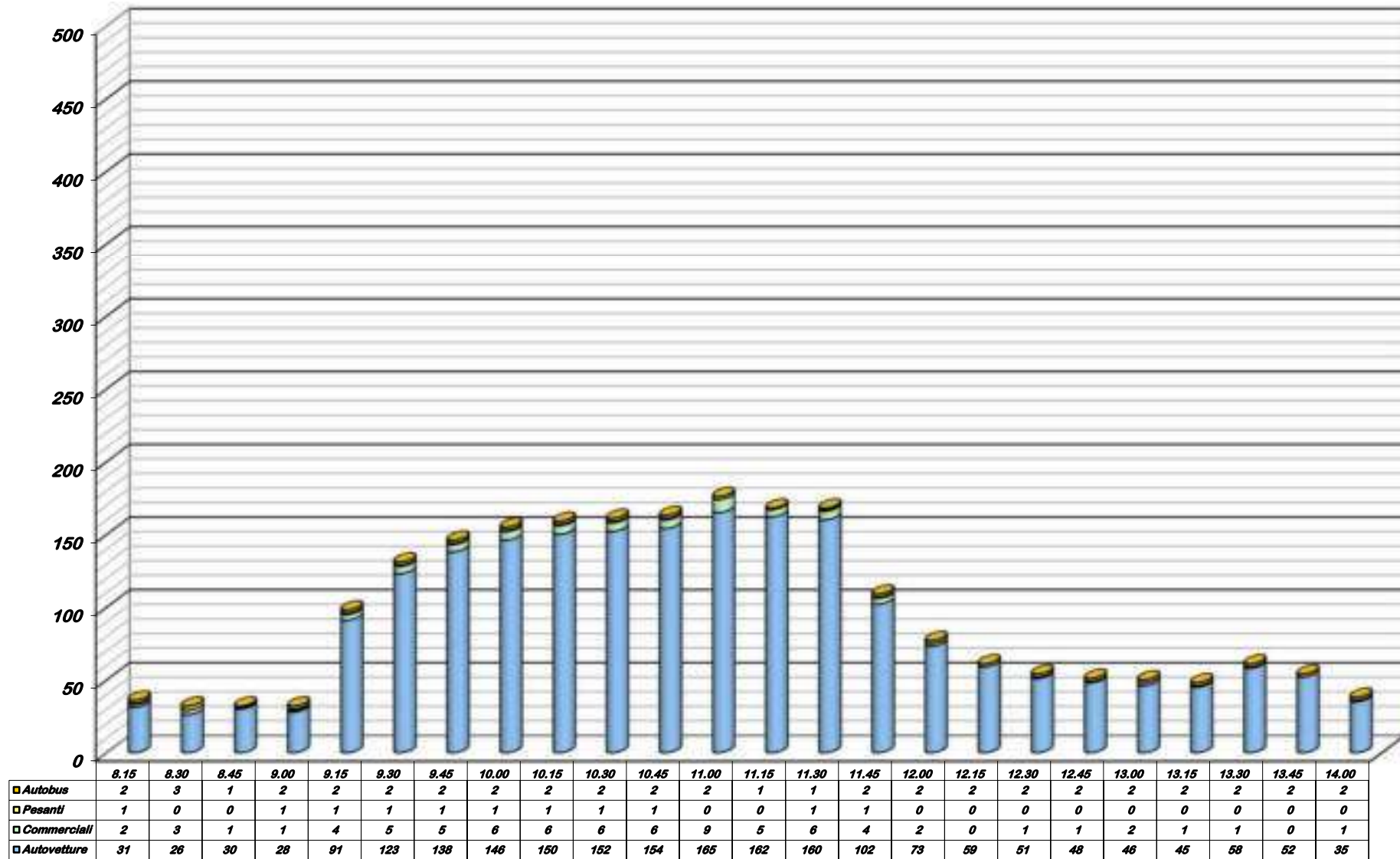
CONTEGGIO DI TRAFFICO PER CLASSI

Sabato

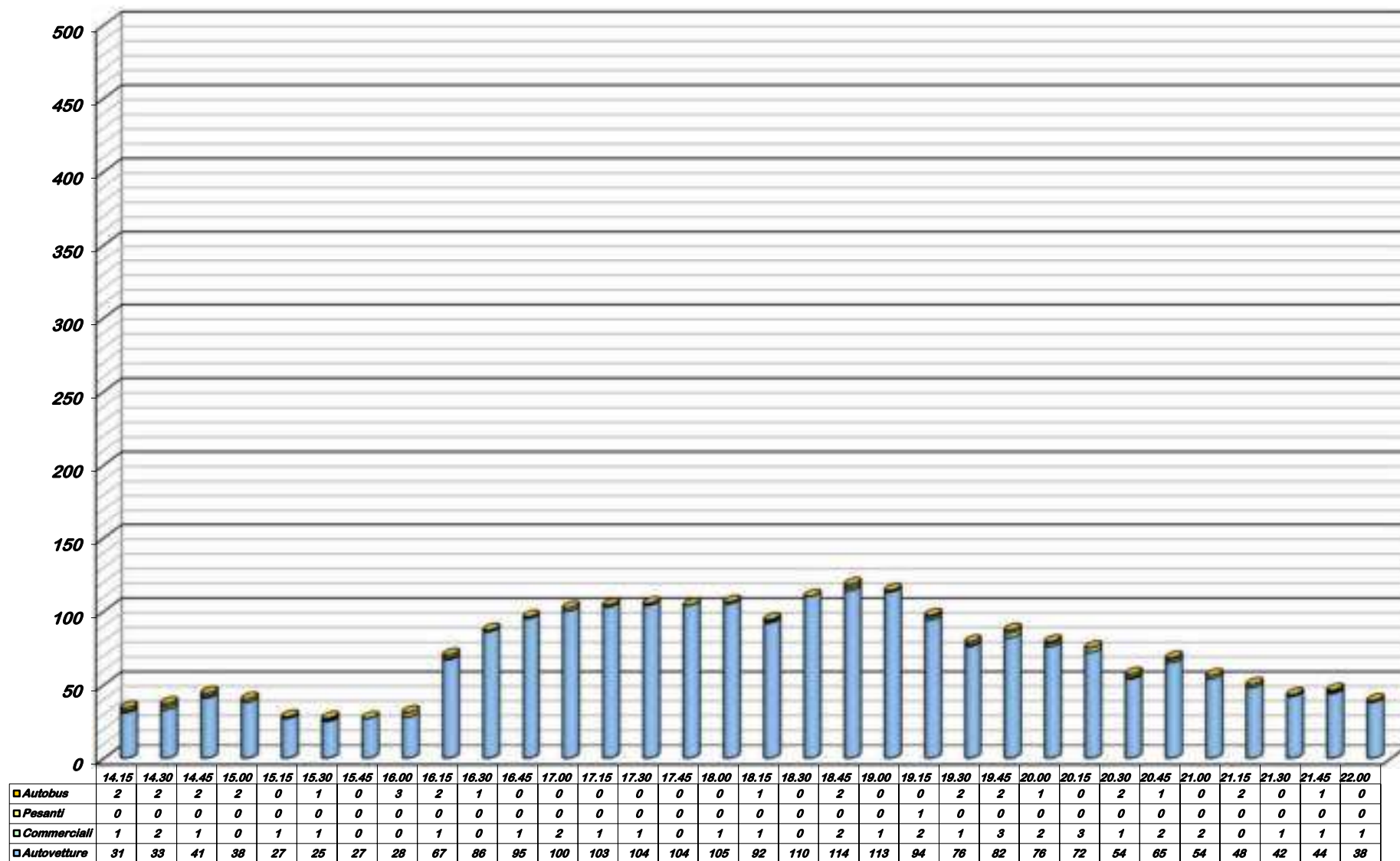
Manovra 4 - Origine Via G. Mameli

ORARIO	Auto	Furgoni e c. leggeri	Comm.li pesanti	Bus	TOTALE	TOTALE ORARIO
8.15	31	2	1	2	36	132
8.30	26	3	0	3	32	
8.45	30	1	0	1	32	
9.00	28	1	1	2	32	
9.15	91	4	1	2	98	530
9.30	123	5	1	2	131	
9.45	138	5	1	2	146	
10.00	146	6	1	2	155	
10.15	150	6	1	2	159	659
10.30	152	6	1	2	161	
10.45	154	6	1	2	163	
11.00	165	9	0	2	176	
11.15	162	5	0	1	168	522
11.30	160	6	1	1	168	
11.45	102	4	1	2	109	
12.00	73	2	0	2	77	
12.15	59	0	0	2	61	216
12.30	51	1	0	2	54	
12.45	48	1	0	2	51	
13.00	46	2	0	2	50	
13.15	45	1	0	2	48	201
13.30	58	1	0	2	61	
13.45	52	0	0	2	54	
14.00	35	1	0	2	38	
14.15	31	1	0	2	34	155
14.30	33	2	0	2	37	
14.45	41	1	0	2	44	
15.00	38	0	0	2	40	
15.15	27	1	0	0	28	113
15.30	25	1	0	1	27	
15.45	27	0	0	0	27	
16.00	28	0	0	3	31	
16.15	67	1	0	2	70	355
16.30	86	0	0	1	87	
16.45	95	1	0	0	96	
17.00	100	2	0	0	102	
17.15	103	1	0	0	104	419
17.30	104	1	0	0	105	
17.45	104	0	0	0	104	
18.00	105	1	0	0	106	
18.15	92	1	0	1	94	436
18.30	110	0	0	0	110	
18.45	114	2	0	2	118	
19.00	113	1	0	0	114	
19.15	94	2	1	0	97	342
19.30	76	1	0	2	79	
19.45	82	3	0	2	87	
20.00	76	2	0	1	79	
20.15	72	3	0	0	75	256
20.30	54	1	0	2	57	
20.45	65	2	0	1	68	
21.00	54	2	0	0	56	
21.15	48	0	0	2	50	178
21.30	42	1	0	0	43	
21.45	44	1	0	1	46	
22.00	38	1	0	0	39	
<b>TOTALI</b>	<b>4313</b>	<b>114</b>	<b>12</b>	<b>75</b>	<b>4514</b>	

**COMUNE DI JESOLO (VE) - Intersezione S.P. n. 42 - Via G. Mameli - Via la Bassa  
CONTEGGIO DI TRAFFICO PER CLASSI - Sabato  
Manovra 4 - Origine Via G. Mameli**



**COMUNE DI JESOLO (VE) - Intersezione S.P. n. 42 - Via G. Mameli - Via la Bassa  
CONTEGGIO DI TRAFFICO PER CLASSI - Sabato  
Manovra 4 - Origine Via G. Mameli**



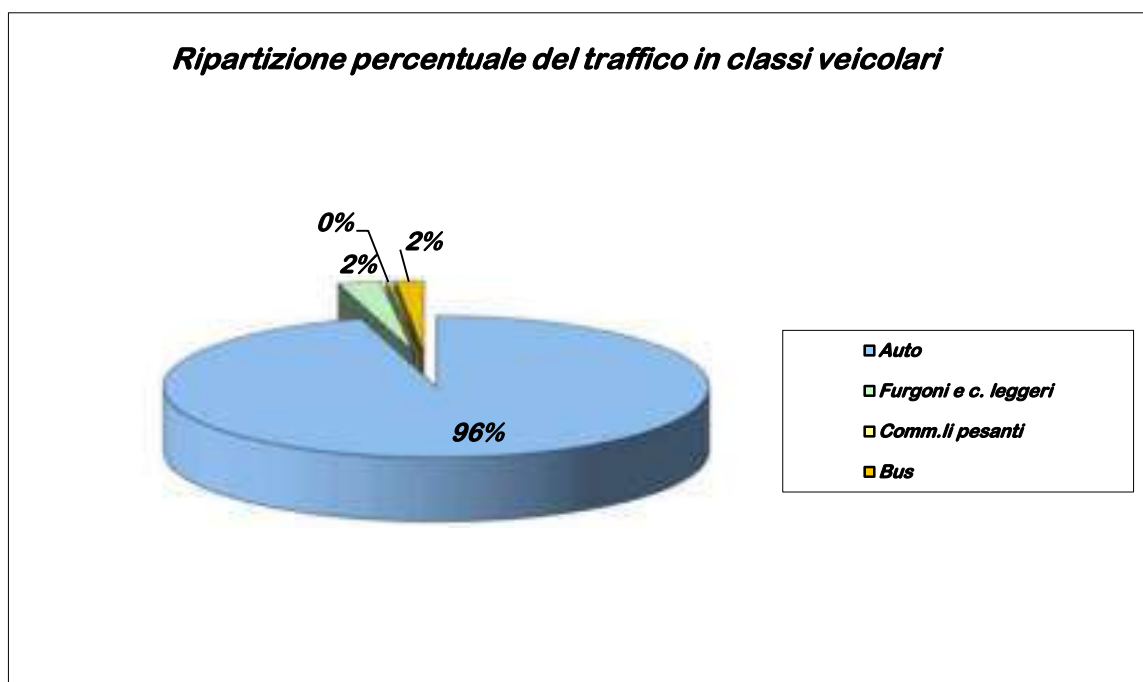
CONTEGGIO DI TRAFFICO PER CLASSI

Sabato

Manovra 4 - Origine Via G. Mameli

<i>Riepilogo ORARIO dei dati</i>						
<i>Sabato</i>	<i>Auto</i>	<i>Furgoni e c. leggeri</i>	<i>Comm.li pesanti</i>	<i>Bus</i>	<i>TOTALE</i>	<i>VEICOLI EQUIVALENTI</i>
<i>08:00 - 09:00</i>	115	7	2	8	132	142
<i>09:00 - 10:00</i>	498	20	4	8	530	542
<i>10:00 - 11:00</i>	<b>621</b>	<b>27</b>	<b>3</b>	<b>8</b>	<b>659</b>	<b>670</b>
<i>11:00 - 12:00</i>	497	17	2	6	522	530
<i>12:00 - 13:00</i>	204	4	0	8	216	224
<i>13:00 - 14:00</i>	190	3	0	8	201	209
<i>14:00 - 15:00</i>	143	4	0	8	155	163
<i>15:00 - 16:00</i>	107	2	0	4	113	117
<i>16:00 - 17:00</i>	348	4	0	3	355	358
<i>17:00 - 18:00</i>	416	3	0	0	419	419
<i>18:00 - 19:00</i>	<b>429</b>	<b>4</b>	<b>0</b>	<b>3</b>	<b>436</b>	<b>439</b>
<i>19:00 - 20:00</i>	328	8	1	5	342	348
<i>20:00 - 21:00</i>	245	8	0	3	256	259
<i>21:00 - 22:00</i>	172	3	0	3	178	181
<b>TOTALI</b>	<b>4313</b>	<b>114</b>	<b>12</b>	<b>75</b>	<b>4514</b>	<b>4601</b>
<i>Medie Orarie</i>	<i>308</i>	<i>8</i>	<i>1</i>	<i>5</i>	<i>322</i>	<i>329</i>

**N.B.** Il calcolo dei veicoli equivalenti viene eseguito applicando un coefficiente "2" a veicoli pesanti ed autobus; in grassetto sono evidenziate le ore di punta del mattino e del pomeriggio.



**COMUNE DI JESOLO (VE) - Intersezione Via Equilio - rotatoria "Picchi"**

**CONTEGGIO DI TRAFFICO PER CLASSI**

**Sabato**

**Manovra 1 - Origine rotatoria "Picchi", direzione Via Equilio**

<b>ORARIO</b>	<b>Auto</b>	<b>Furgoni e c. leggeri</b>	<b>Comm.li pesanti</b>	<b>Bus</b>	<b>TOTALE</b>	<b>TOTALE ORARIO</b>
8.15	43	10	3	1	57	365
8.30	73	10	3	2	88	
8.45	94	11	1	0	106	
9.00	105	9	0	0	114	
9.15	85	14	1	0	100	471
9.30	115	17	1	0	133	
9.45	95	18	1	0	114	
10.00	110	13	1	0	124	
10.15	101	19	1	0	121	446
10.30	95	21	1	0	117	
10.45	85	23	1	0	109	
11.00	80	18	1	0	99	
11.15	62	19	1	0	82	338
11.30	79	14	1	0	94	
11.45	67	12	1	0	80	
12.00	60	21	1	0	82	
12.15	53	15	0	1	69	265
12.30	44	20	0	1	65	
12.45	41	18	0	1	60	
13.00	60	10	0	1	71	
13.15	65	11	0	1	77	402
13.30	84	4	0	1	89	
13.45	103	12	0	1	116	
14.00	110	9	0	1	120	
14.15	101	16	0	1	118	451
14.30	99	8	0	1	108	
14.45	100	10	0	1	111	
15.00	103	10	0	1	114	
15.15	123	5	0	0	128	523
15.30	129	3	0	1	133	
15.45	128	7	0	0	135	
16.00	124	3	0	0	127	
16.15	111	7	0	1	119	422
16.30	94	8	0	1	103	
16.45	90	9	0	1	100	
17.00	89	10	0	1	100	
17.15	100	13	0	1	114	447
17.30	103	10	0	1	114	
17.45	97	9	0	1	107	
18.00	101	10	0	1	112	
18.15	96	15	0	1	112	464
18.30	108	12	0	1	121	
18.45	108	5	0	1	114	
19.00	110	6	0	1	117	
19.15	102	8	0	1	111	461
19.30	114	10	0	1	125	
19.45	118	6	0	3	127	
20.00	96	2	0	0	98	
20.15	119	5	0	2	126	471
20.30	127	3	0	2	132	
20.45	99	2	0	0	101	
21.00	108	4	0	0	112	
21.15	89	3	0	0	92	348
21.30	80	4	0	0	84	
21.45	84	5	0	0	89	
22.00	79	4	0	0	83	
<b>TOTALI</b>	<b>5238</b>	<b>580</b>	<b>19</b>	<b>37</b>	<b>5874</b>	



**COMUNE DI JESOLO (VE) - Intersezione Via Equilio - rotatoria "Picchi"**

**CONTEGGIO DI TRAFFICO PER CLASSI**

**Sabato**

**Manovra 2 - Origine rotatoria "Picchi", direzione rotatoria "Picchi"**

<b>ORARIO</b>	<b>Auto</b>	<b>Furgoni e c. leggeri</b>	<b>Comm.li pesanti</b>	<b>Bus</b>	<b>TOTALE</b>	<b>TOTALE ORARIO</b>
8.15	114	6	1	0	121	546
8.30	135	5	0	0	140	
8.45	139	8	0	0	147	
9.00	135	2	1	0	138	
9.15	177	19	2	1	199	841
9.30	179	28	2	1	210	
9.45	185	32	2	1	220	
10.00	175	34	2	1	212	
10.15	186	37	2	1	226	860
10.30	178	31	2	1	212	
10.45	189	29	2	1	221	
11.00	174	24	2	1	201	
11.15	181	28	2	1	212	796
11.30	163	27	2	1	193	
11.45	155	33	2	1	191	
12.00	156	41	2	1	200	
12.15	175	37	0	0	212	772
12.30	168	29	0	1	198	
12.45	143	30	0	0	173	
13.00	166	22	0	1	189	
13.15	178	17	0	1	196	741
13.30	165	15	0	1	181	
13.45	164	18	0	1	183	
14.00	163	17	0	1	181	
14.15	171	9	0	1	181	728
14.30	176	11	0	1	188	
14.45	165	16	0	1	182	
15.00	163	13	0	1	177	
15.15	166	7	0	0	173	753
15.30	185	4	0	0	189	
15.45	189	9	0	0	198	
16.00	189	4	0	0	193	
16.15	174	6	0	0	180	732
16.30	179	7	0	0	186	
16.45	169	8	0	0	177	
17.00	184	5	0	0	189	
17.15	162	6	0	0	168	753
17.30	192	7	0	0	199	
17.45	185	14	0	0	199	
18.00	175	12	0	0	187	
18.15	182	7	0	0	189	691
18.30	158	5	0	0	163	
18.45	159	10	0	0	169	
19.00	161	9	0	0	170	
19.15	171	9	0	0	180	683
19.30	160	7	0	0	167	
19.45	149	13	0	1	163	
20.00	164	9	0	0	173	
20.15	135	9	0	0	144	542
20.30	147	3	0	0	150	
20.45	124	3	0	0	127	
21.00	114	7	0	0	121	
21.15	142	2	0	0	144	508
21.30	115	8	0	0	123	
21.45	107	4	0	0	111	
22.00	130	0	0	0	130	
<b>TOTALI</b>	<b>9085</b>	<b>812</b>	<b>26</b>	<b>23</b>	<b>9946</b>	

**COMUNE DI JESOLO (VE) - Intersezione Via Equilio - rotatoria "Picchi"**

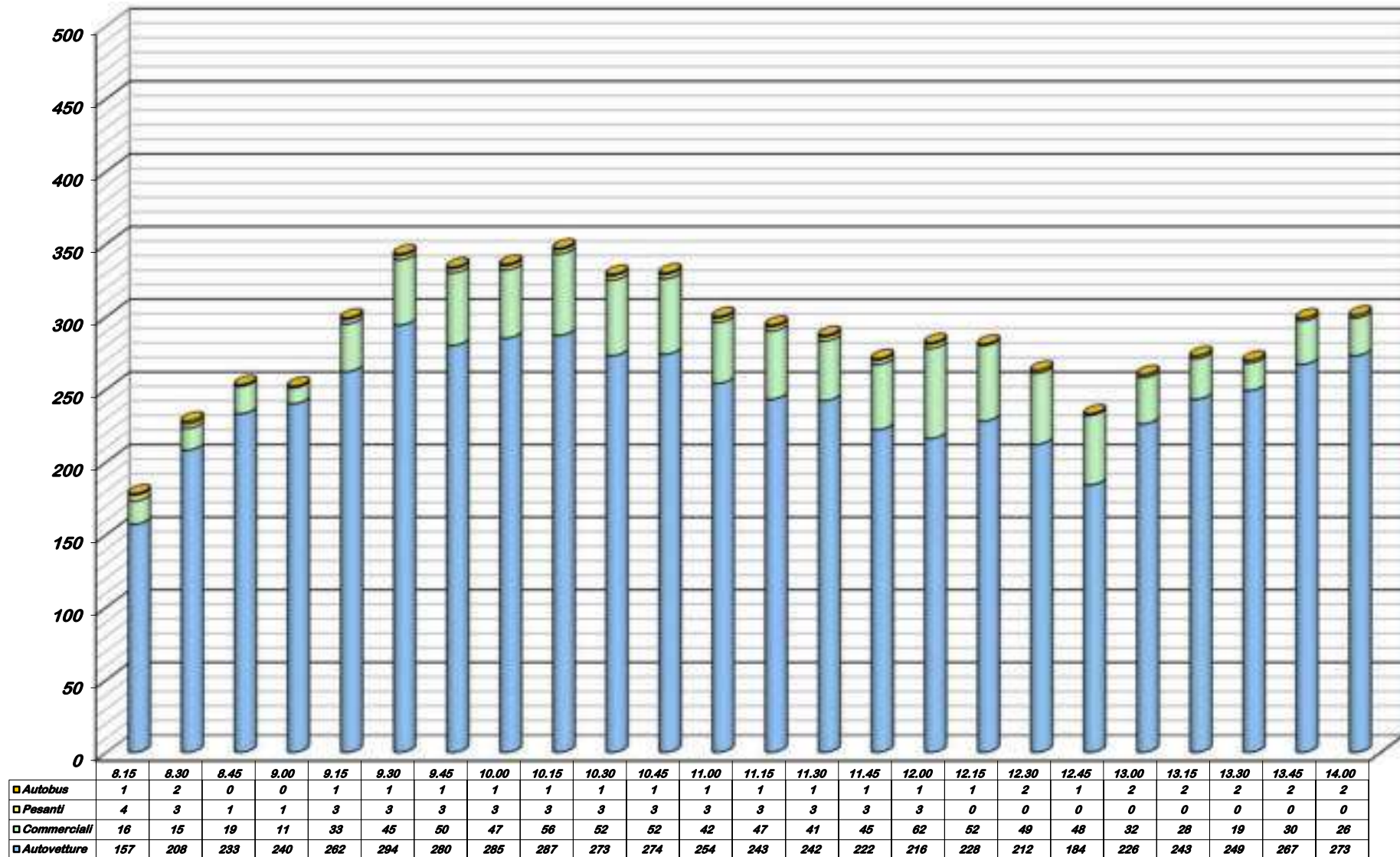
**CONTEGGIO DI TRAFFICO PER CLASSI**

**Sabato**

**Manovra 1+2 - Origine rotatoria "Picchi"**

<b>ORARIO</b>	<b>Auto</b>	<b>Furgoni e c. leggeri</b>	<b>Comm.li pesanti</b>	<b>Bus</b>	<b>TOTALE</b>	<b>TOTALE ORARIO</b>
8.15	157	16	4	1	178	911
8.30	208	15	3	2	228	
8.45	233	19	1	0	253	
9.00	240	11	1	0	252	
9.15	262	33	3	1	299	1312
9.30	294	45	3	1	343	
9.45	280	50	3	1	334	
10.00	285	47	3	1	336	
10.15	287	56	3	1	347	1306
10.30	273	52	3	1	329	
10.45	274	52	3	1	330	
11.00	254	42	3	1	300	
11.15	243	47	3	1	294	1134
11.30	242	41	3	1	287	
11.45	222	45	3	1	271	
12.00	216	62	3	1	282	
12.15	228	52	0	1	281	1037
12.30	212	49	0	2	263	
12.45	184	48	0	1	233	
13.00	226	32	0	2	260	
13.15	243	28	0	2	273	1143
13.30	249	19	0	2	270	
13.45	267	30	0	2	299	
14.00	273	26	0	2	301	
14.15	272	25	0	2	299	1179
14.30	275	19	0	2	296	
14.45	265	26	0	2	293	
15.00	266	23	0	2	291	
15.15	289	12	0	0	301	1276
15.30	314	7	0	1	322	
15.45	317	16	0	0	333	
16.00	313	7	0	0	320	
16.15	285	13	0	1	299	1154
16.30	273	15	0	1	289	
16.45	259	17	0	1	277	
17.00	273	15	0	1	289	
17.15	262	19	0	1	282	1200
17.30	295	17	0	1	313	
17.45	282	23	0	1	306	
18.00	276	22	0	1	299	
18.15	278	22	0	1	301	1155
18.30	266	17	0	1	284	
18.45	267	15	0	1	283	
19.00	271	15	0	1	287	
19.15	273	17	0	1	291	1144
19.30	274	17	0	1	292	
19.45	267	19	0	4	290	
20.00	260	11	0	0	271	
20.15	254	14	0	2	270	1013
20.30	274	6	0	2	282	
20.45	223	5	0	0	228	
21.00	222	11	0	0	233	
21.15	231	5	0	0	236	856
21.30	195	12	0	0	207	
21.45	191	9	0	0	200	
22.00	209	4	0	0	213	
<b>TOTALI</b>	<b>14323</b>	<b>1392</b>	<b>45</b>	<b>60</b>	<b>15820</b>	

**COMUNE DI JESOLO (VE) - Intersezione Via Equilio - rotatoria "Picchi"**  
**CONTEGGIO DI TRAFFICO PER CLASSI - Sabato**  
**Manovra 1+2 - Origine rotatoria "Picchi"**



**COMUNE DI JESOLO (VE) - Intersezione Via Equilio - rotatoria "Picchi"**  
**CONTEGGIO DI TRAFFICO PER CLASSI - Sabato**  
**Manovra 1+2 - Origine rotatoria "Picchi"**



**COMUNE DI JESOLO (VE) - Intersezione Via Equilio - rotatoria "Picchi"**

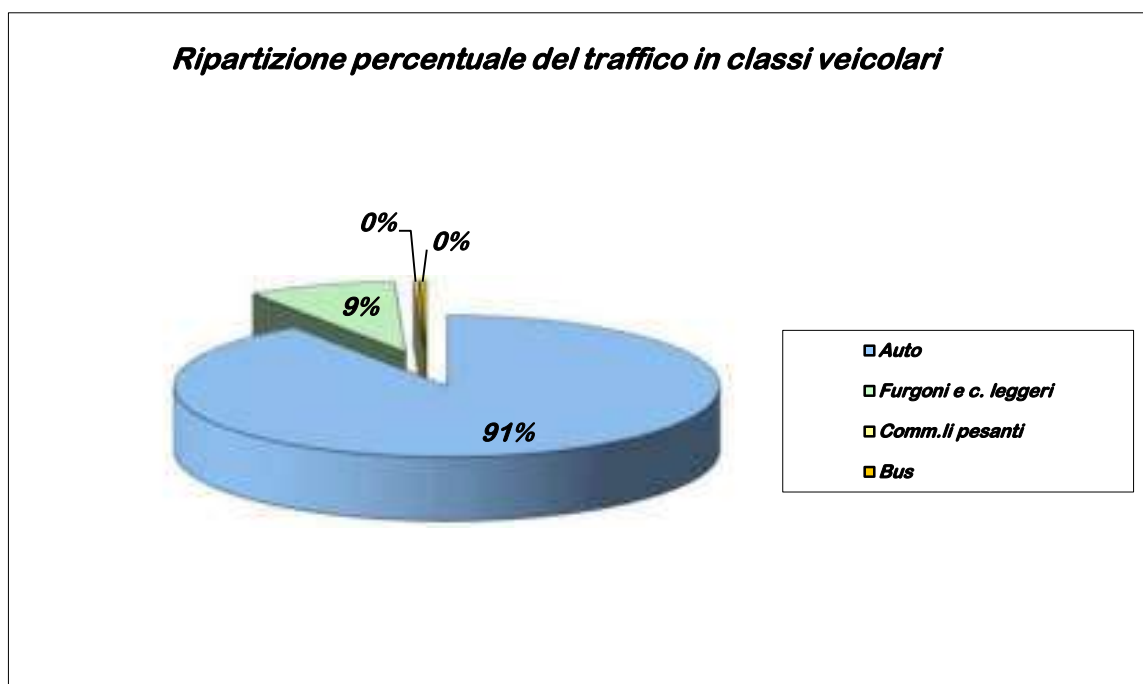
**CONTEGGIO DI TRAFFICO PER CLASSI**

**Sabato**

**Manovra 1+2 - Origine rotatoria "Picchi"**

<b>Riepilogo ORARIO dei dati</b>						
<b>Sabato</b>	<b>Auto</b>	<b>Furgoni e c. leggeri</b>	<b>Comm.li pesanti</b>	<b>Bus</b>	<b>TOTALE</b>	<b>VEICOLI EQUIVALENTI</b>
<i>08:00 - 09:00</i>	838	61	9	3	911	923
<i>09:00 - 10:00</i>	<b>1121</b>	<b>175</b>	<b>12</b>	<b>4</b>	<b>1312</b>	<b>1328</b>
<i>10:00 - 11:00</i>	1088	202	12	4	1306	1322
<i>11:00 - 12:00</i>	923	195	12	4	1134	1150
<i>12:00 - 13:00</i>	850	181	0	6	1037	1043
<i>13:00 - 14:00</i>	1032	103	0	8	1143	1151
<i>14:00 - 15:00</i>	1078	93	0	8	1179	1187
<i>15:00 - 16:00</i>	<b>1233</b>	<b>42</b>	<b>0</b>	<b>1</b>	<b>1276</b>	<b>1277</b>
<i>16:00 - 17:00</i>	1090	60	0	4	1154	1158
<i>17:00 - 18:00</i>	1115	81	0	4	1200	1204
<i>18:00 - 19:00</i>	1082	69	0	4	1155	1159
<i>19:00 - 20:00</i>	1074	64	0	6	1144	1150
<i>20:00 - 21:00</i>	973	36	0	4	1013	1017
<i>21:00 - 22:00</i>	826	30	0	0	856	856
<b>TOTALI</b>	<b>14323</b>	<b>1392</b>	<b>45</b>	<b>60</b>	<b>15820</b>	<b>15925</b>
<i>Medie Orarie</i>	<i>1023</i>	<i>99</i>	<i>3</i>	<i>4</i>	<i>1130</i>	<i>1138</i>

**N.B.** Il calcolo dei veicoli equivalenti viene eseguito applicando un coefficiente "2" a veicoli pesanti ed autobus; in grassetto sono evidenziate le ore di punta del mattino e del pomeriggio.



**COMUNE DI JESOLO (VE) - Intersezione Via Equilio - rotatoria "Picchi"**

**CONTEGGIO DI TRAFFICO PER CLASSI**

**Sabato**

**Manovra 3 - Origine Via Equilio, direzione rotatoria "Picchi"**

<b>ORARIO</b>	<b>Auto</b>	<b>Furgoni e c. leggeri</b>	<b>Comm.li pesanti</b>	<b>Bus</b>	<b>TOTALE</b>	<b>TOTALE ORARIO</b>
8.15	85	7	1	1	94	552
8.30	113	5	0	1	119	
8.45	145	11	1	3	160	
9.00	163	15	0	1	179	
9.15	125	11	0	1	137	460
9.30	106	9	0	0	115	
9.45	97	8	0	0	105	
10.00	92	11	0	0	103	
10.15	89	7	0	0	96	381
10.30	94	6	0	0	100	
10.45	85	5	0	0	90	
11.00	87	8	0	0	95	
11.15	82	15	0	0	97	409
11.30	84	13	0	0	97	
11.45	92	17	0	0	109	
12.00	87	19	0	0	106	
12.15	94	21	1	0	116	465
12.30	101	17	1	0	119	
12.45	97	8	0	2	107	
13.00	116	6	0	1	123	
13.15	125	5	0	1	131	547
13.30	129	5	0	0	134	
13.45	132	4	0	0	136	
14.00	141	5	0	0	146	
14.15	142	2	0	0	144	576
14.30	131	3	0	0	134	
14.45	132	5	0	0	137	
15.00	157	4	0	0	161	
15.15	154	3	0	0	157	661
15.30	156	4	0	1	161	
15.45	155	8	0	1	164	
16.00	169	10	0	0	179	
16.15	157	8	0	0	165	626
16.30	150	7	0	0	157	
16.45	147	6	0	0	153	
17.00	146	5	0	0	151	
17.15	145	4	0	0	149	582
17.30	142	8	0	0	150	
17.45	137	4	0	0	141	
18.00	135	7	0	0	142	
18.15	141	8	0	0	149	601
18.30	144	5	0	0	149	
18.45	148	6	0	0	154	
19.00	144	5	0	0	149	
19.15	151	6	0	0	157	626
19.30	147	8	0	0	155	
19.45	138	9	0	1	148	
20.00	155	10	0	1	166	
20.15	148	5	0	1	154	617
20.30	158	3	0	2	163	
20.45	154	6	0	0	160	
21.00	136	4	0	0	140	
21.15	118	0	0	0	118	445
21.30	112	0	0	0	112	
21.45	106	0	0	0	106	
22.00	109	0	0	0	109	
<b>TOTALI</b>	<b>7125</b>	<b>401</b>	<b>4</b>	<b>18</b>	<b>7548</b>	

**COMUNE DI JESOLO (VE) - Intersezione Via Equilio - rotatoria "Picchi"**

**CONTEGGIO DI TRAFFICO PER CLASSI**

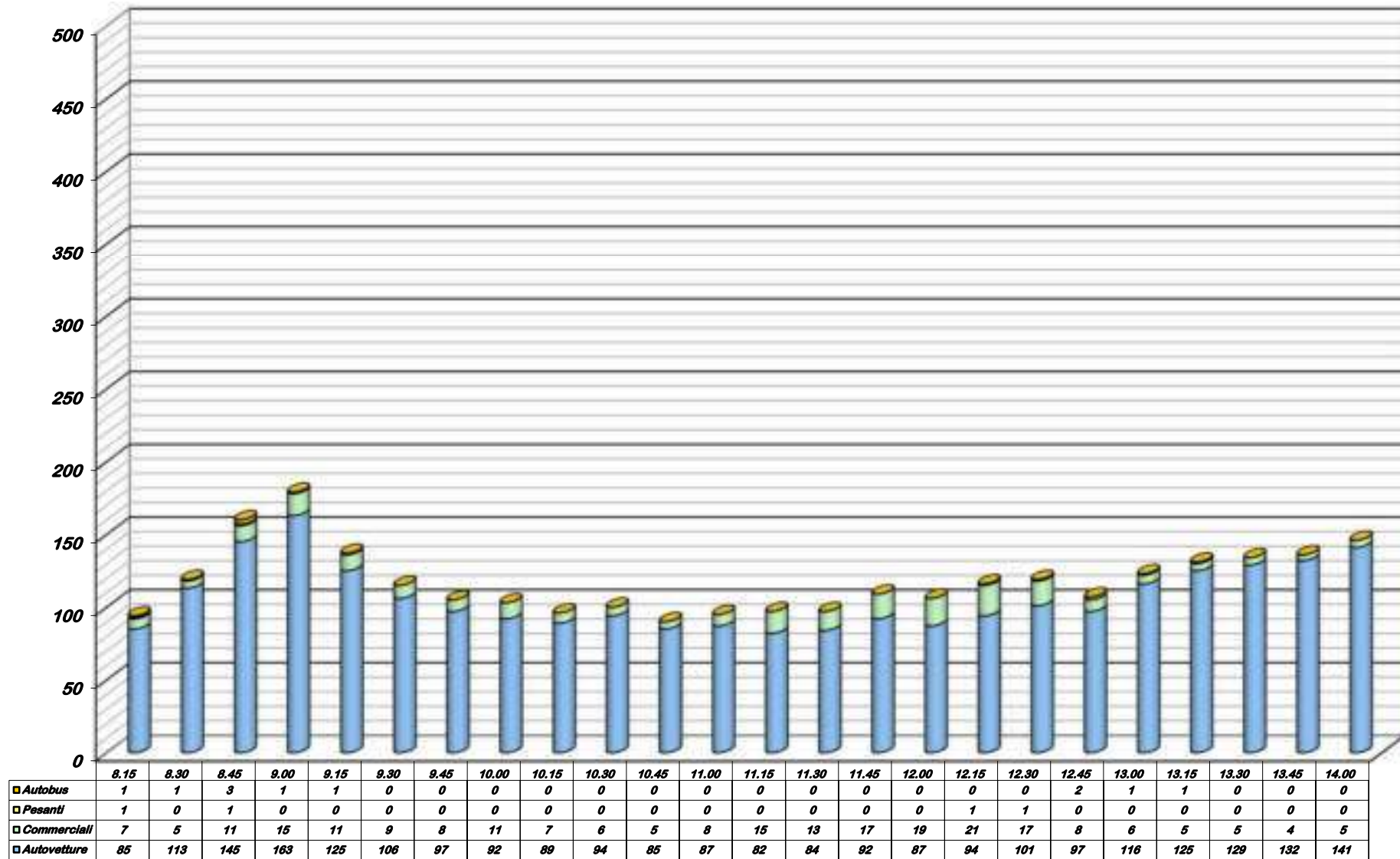
**Sabato**

**Manovra 3 - Origine Via Equilio**

<b>ORARIO</b>	<b>Auto</b>	<b>Furgoni e c. leggeri</b>	<b>Comm.li pesanti</b>	<b>Bus</b>	<b>TOTALE</b>	<b>TOTALE ORARIO</b>
8.15	85	7	1	1	94	552
8.30	113	5	0	1	119	
8.45	145	11	1	3	160	
9.00	163	15	0	1	179	
9.15	125	11	0	1	137	460
9.30	106	9	0	0	115	
9.45	97	8	0	0	105	
10.00	92	11	0	0	103	
10.15	89	7	0	0	96	381
10.30	94	6	0	0	100	
10.45	85	5	0	0	90	
11.00	87	8	0	0	95	
11.15	82	15	0	0	97	409
11.30	84	13	0	0	97	
11.45	92	17	0	0	109	
12.00	87	19	0	0	106	
12.15	94	21	1	0	116	465
12.30	101	17	1	0	119	
12.45	97	8	0	2	107	
13.00	116	6	0	1	123	
13.15	125	5	0	1	131	547
13.30	129	5	0	0	134	
13.45	132	4	0	0	136	
14.00	141	5	0	0	146	
14.15	142	2	0	0	144	576
14.30	131	3	0	0	134	
14.45	132	5	0	0	137	
15.00	157	4	0	0	161	
15.15	154	3	0	0	157	661
15.30	156	4	0	1	161	
15.45	155	8	0	1	164	
16.00	169	10	0	0	179	
16.15	157	8	0	0	165	626
16.30	150	7	0	0	157	
16.45	147	6	0	0	153	
17.00	146	5	0	0	151	
17.15	145	4	0	0	149	582
17.30	142	8	0	0	150	
17.45	137	4	0	0	141	
18.00	135	7	0	0	142	
18.15	141	8	0	0	149	601
18.30	144	5	0	0	149	
18.45	148	6	0	0	154	
19.00	144	5	0	0	149	
19.15	151	6	0	0	157	626
19.30	147	8	0	0	155	
19.45	138	9	0	1	148	
20.00	155	10	0	1	166	
20.15	148	5	0	1	154	617
20.30	158	3	0	2	163	
20.45	154	6	0	0	160	
21.00	136	4	0	0	140	
21.15	118	0	0	0	118	445
21.30	112	0	0	0	112	
21.45	106	0	0	0	106	
22.00	109	0	0	0	109	
<b>TOTALI</b>	<b>7125</b>	<b>401</b>	<b>4</b>	<b>18</b>	<b>7548</b>	

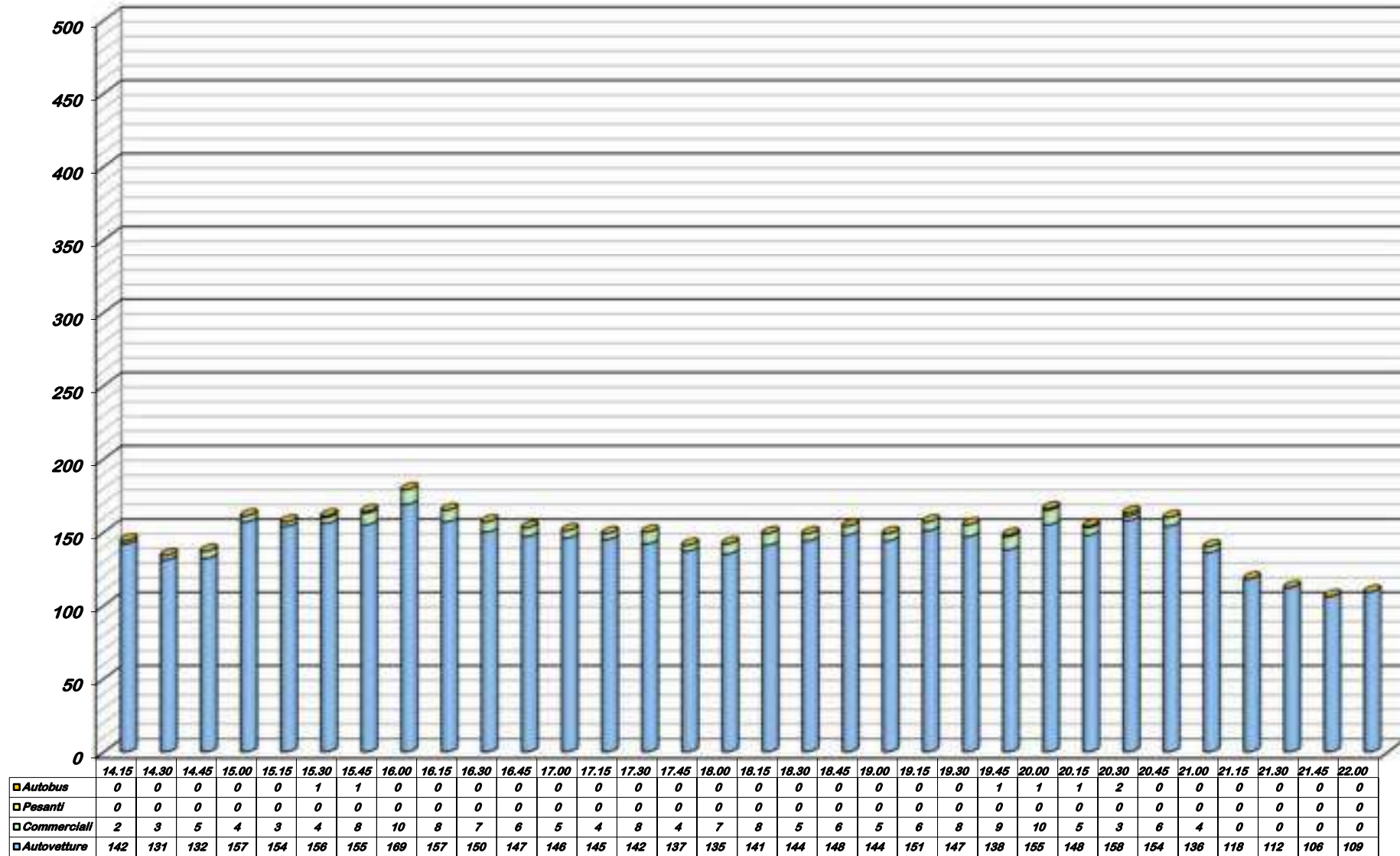


**COMUNE DI JESOLO (VE) - Intersezione Via Equilio - rotatoria "Picchi"**  
**CONTEGGIO DI TRAFFICO PER CLASSI - Sabato**  
**Manovra 3 - Origine Via Equilio**





**COMUNE DI JESOLO (VE) - Intersezione Via Equilio - rotatoria "Picchi"**  
**CONTEGGIO DI TRAFFICO PER CLASSI - Sabato**  
**Manovra 3 - Origine Via Equilio**



**COMUNE DI JESOLO (VE) - Intersezione Via Equilio - rotatoria "Picchi"**

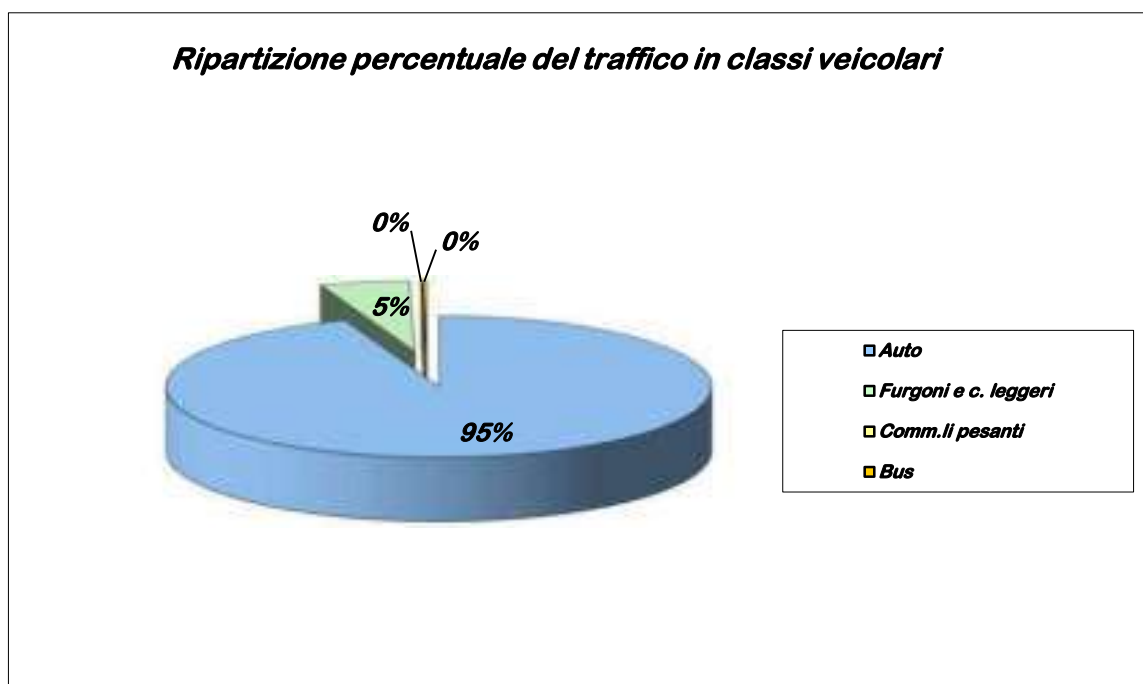
**CONTEGGIO DI TRAFFICO PER CLASSI**

**Sabato**

**Manovra 3 - Origine Via Equilio**

<b>Riepilogo ORARIO dei dati</b>						
<b>Sabato</b>	<b>Auto</b>	<b>Furgoni e c. leggeri</b>	<b>Comm.li pesanti</b>	<b>Bus</b>	<b>TOTALE</b>	<b>VEICOLI EQUIVALENTI</b>
<b>08:00 - 09:00</b>	506	38	2	6	552	560
<b>09:00 - 10:00</b>	420	39	0	1	460	461
<b>10:00 - 11:00</b>	355	26	0	0	381	381
<b>11:00 - 12:00</b>	345	64	0	0	409	409
<b>12:00 - 13:00</b>	408	52	2	3	465	470
<b>13:00 - 14:00</b>	527	19	0	1	547	548
<b>14:00 - 15:00</b>	562	14	0	0	576	576
<b>15:00 - 16:00</b>	<b>634</b>	<b>25</b>	<b>0</b>	<b>2</b>	<b>661</b>	<b>663</b>
<b>16:00 - 17:00</b>	600	26	0	0	626	626
<b>17:00 - 18:00</b>	559	23	0	0	582	582
<b>18:00 - 19:00</b>	577	24	0	0	601	601
<b>19:00 - 20:00</b>	591	33	0	2	626	628
<b>20:00 - 21:00</b>	596	18	0	3	617	620
<b>21:00 - 22:00</b>	445	0	0	0	445	445
<b>TOTALI</b>	<b>7125</b>	<b>401</b>	<b>4</b>	<b>18</b>	<b>7548</b>	<b>7570</b>
<b>Medie Orarie</b>	<b>509</b>	<b>29</b>	<b>0</b>	<b>1</b>	<b>539</b>	<b>541</b>

**N.B.** Il calcolo dei veicoli equivalenti viene eseguito applicando un coefficiente "2" a veicoli pesanti ed autobus; in grassetto sono evidenziate le ore di punta del mattino e del pomeriggio.



**COMUNE DI JESOLO (VE) - Intersezione S.P. n. 42 nord - rotatoria "Picchi"**

**CONTEGGIO DI TRAFFICO PER CLASSI**

**Sabato**

**Manovra 4 - Origine rotatoria "Picchi", direzione S.P. n. 42 nord**

<b>ORARIO</b>	<b>Auto</b>	<b>Furgoni e c. leggeri</b>	<b>Comm.li pesanti</b>	<b>Bus</b>	<b>TOTALE</b>	<b>TOTALE ORARIO</b>
8.15	32	3	1	0	36	185
8.30	29	6	0	0	35	
8.45	45	5	0	0	50	
9.00	57	6	1	0	64	
9.15	46	6	1	0	53	181
9.30	41	4	0	0	45	
9.45	38	5	0	0	43	
10.00	36	4	0	0	40	
10.15	40	5	0	0	45	180
10.30	56	3	0	0	59	
10.45	32	2	0	0	34	
11.00	39	3	0	0	42	
11.15	41	4	0	0	45	201
11.30	59	5	0	0	64	
11.45	42	6	0	0	48	
12.00	35	9	0	0	44	
12.15	47	8	0	0	55	203
12.30	40	9	0	0	49	
12.45	28	6	0	0	34	
13.00	60	5	0	0	65	
13.15	76	4	0	0	80	332
13.30	84	3	0	0	87	
13.45	71	2	0	0	73	
14.00	90	2	0	0	92	
14.15	91	2	0	0	93	355
14.30	92	0	0	0	92	
14.45	74	1	0	0	75	
15.00	92	3	0	0	95	
15.15	67	6	0	0	73	390
15.30	84	3	0	0	87	
15.45	108	4	0	0	112	
16.00	113	5	0	0	118	
16.15	72	4	0	0	76	321
16.30	80	3	0	0	83	
16.45	78	2	0	0	80	
17.00	81	1	0	0	82	
17.15	76	2	0	0	78	311
17.30	79	0	0	0	79	
17.45	77	1	0	0	78	
18.00	74	2	0	0	76	
18.15	78	3	0	0	81	304
18.30	69	4	0	0	73	
18.45	73	2	0	0	75	
19.00	73	2	0	0	75	
19.15	76	4	0	0	80	341
19.30	77	1	0	0	78	
19.45	98	3	0	0	101	
20.00	80	2	0	0	82	
20.15	67	1	0	0	68	284
20.30	93	2	0	0	95	
20.45	68	4	0	0	72	
21.00	44	5	0	0	49	
21.15	34	3	0	0	37	153
21.30	38	5	0	0	43	
21.45	42	2	0	0	44	
22.00	28	1	0	0	29	
<b>TOTALI</b>	<b>3540</b>	<b>198</b>	<b>3</b>	<b>0</b>	<b>3741</b>	

**COMUNE DI JESOLO (VE) - Intersezione S.P. n. 42 nord - rotatoria "Picchi"**

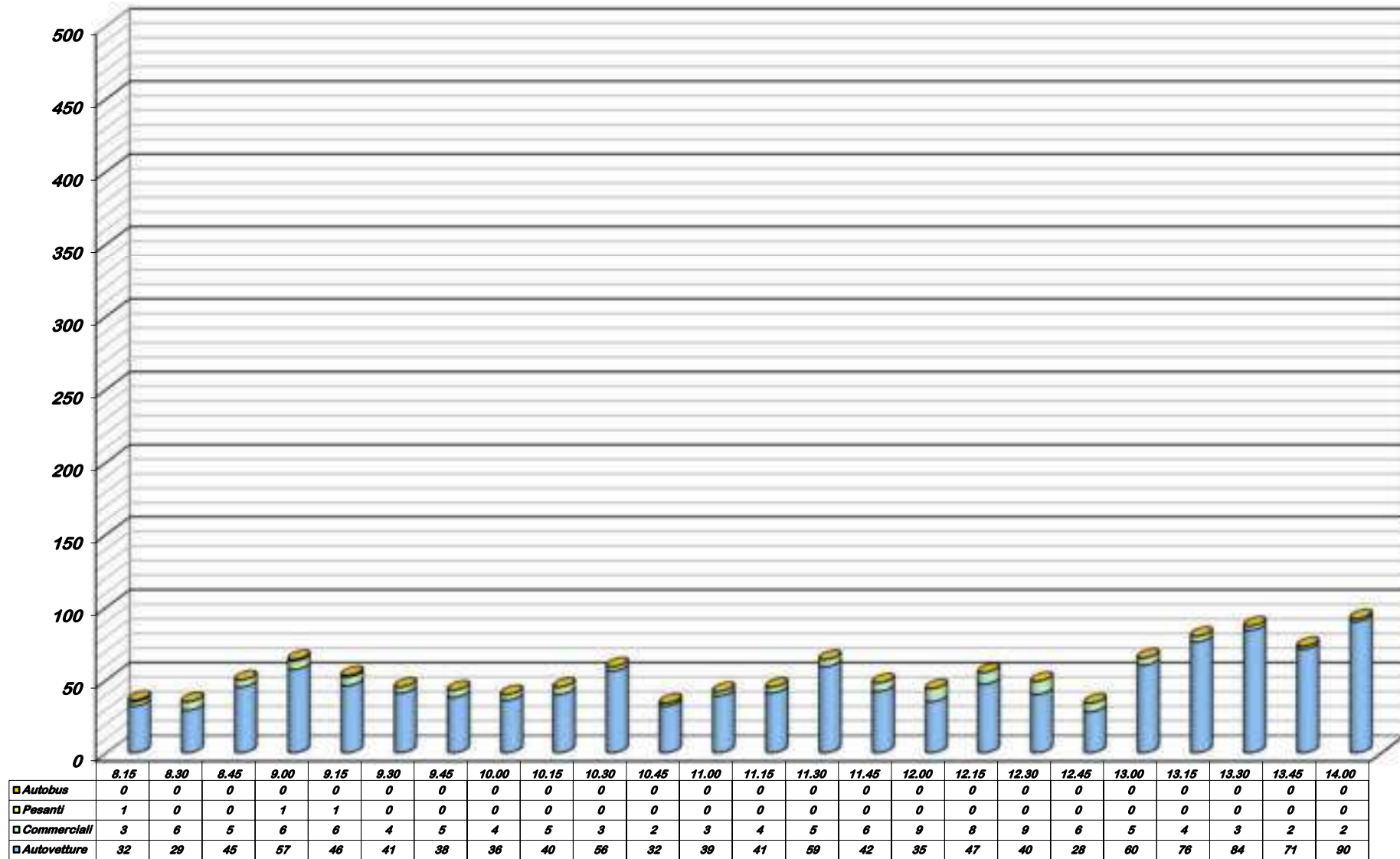
**CONTEGGIO DI TRAFFICO PER CLASSI**

**Sabato**

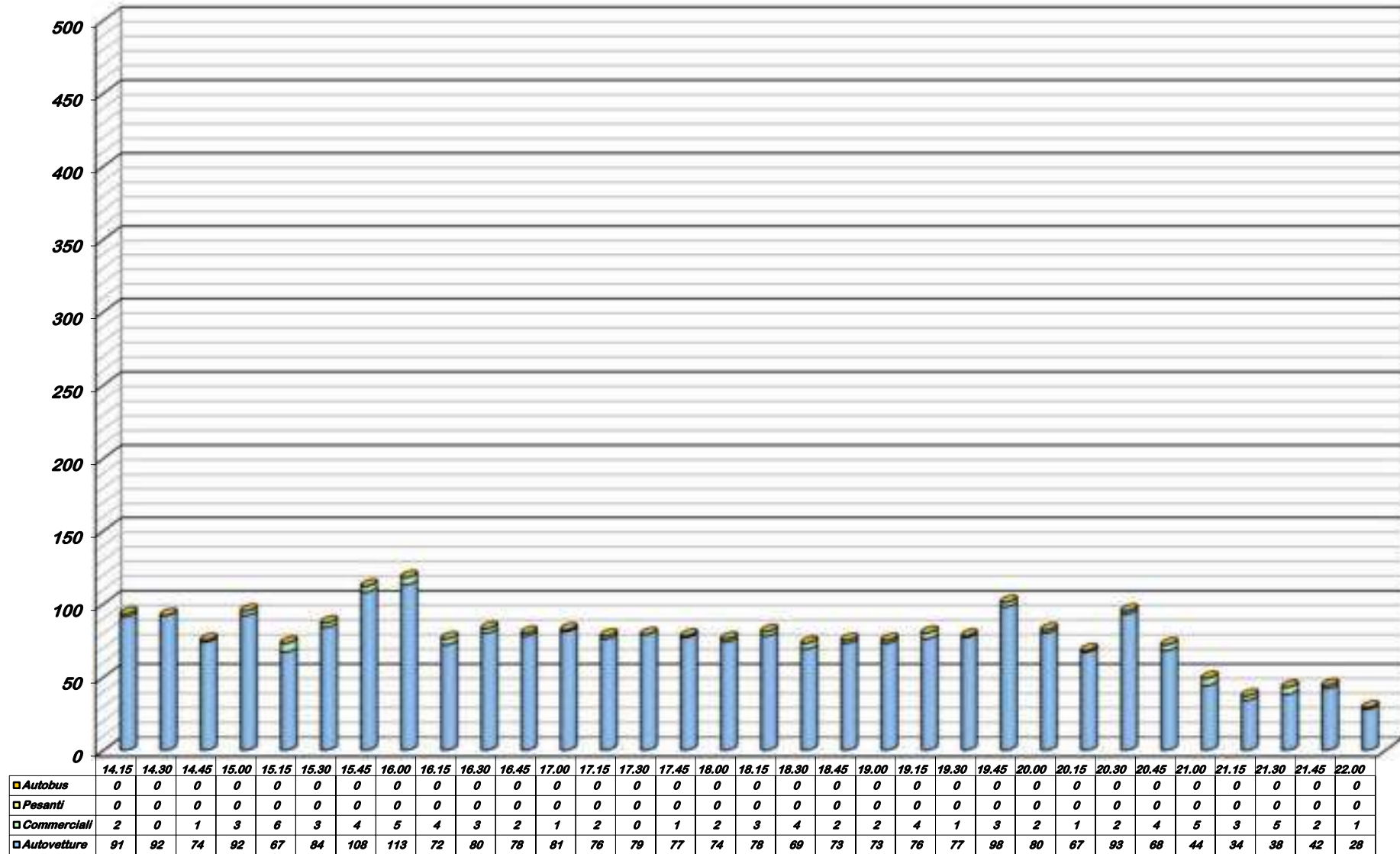
**Manovra 4 - Origine rotatoria "Picchi"**

<b>ORARIO</b>	<b>Auto</b>	<b>Furgoni e c. leggeri</b>	<b>Comm.li pesanti</b>	<b>Bus</b>	<b>TOTALE</b>	<b>TOTALE ORARIO</b>
8.15	32	3	1	0	36	185
8.30	29	6	0	0	35	
8.45	45	5	0	0	50	
9.00	57	6	1	0	64	
9.15	46	6	1	0	53	181
9.30	41	4	0	0	45	
9.45	38	5	0	0	43	
10.00	36	4	0	0	40	
10.15	40	5	0	0	45	180
10.30	56	3	0	0	59	
10.45	32	2	0	0	34	
11.00	39	3	0	0	42	
11.15	41	4	0	0	45	201
11.30	59	5	0	0	64	
11.45	42	6	0	0	48	
12.00	35	9	0	0	44	
12.15	47	8	0	0	55	203
12.30	40	9	0	0	49	
12.45	28	6	0	0	34	
13.00	60	5	0	0	65	
13.15	76	4	0	0	80	332
13.30	84	3	0	0	87	
13.45	71	2	0	0	73	
14.00	90	2	0	0	92	
14.15	91	2	0	0	93	355
14.30	92	0	0	0	92	
14.45	74	1	0	0	75	
15.00	92	3	0	0	95	
15.15	67	6	0	0	73	390
15.30	84	3	0	0	87	
15.45	108	4	0	0	112	
16.00	113	5	0	0	118	
16.15	72	4	0	0	76	321
16.30	80	3	0	0	83	
16.45	78	2	0	0	80	
17.00	81	1	0	0	82	
17.15	76	2	0	0	78	311
17.30	79	0	0	0	79	
17.45	77	1	0	0	78	
18.00	74	2	0	0	76	
18.15	78	3	0	0	81	304
18.30	69	4	0	0	73	
18.45	73	2	0	0	75	
19.00	73	2	0	0	75	
19.15	76	4	0	0	80	341
19.30	77	1	0	0	78	
19.45	98	3	0	0	101	
20.00	80	2	0	0	82	
20.15	67	1	0	0	68	284
20.30	93	2	0	0	95	
20.45	68	4	0	0	72	
21.00	44	5	0	0	49	
21.15	34	3	0	0	37	153
21.30	38	5	0	0	43	
21.45	42	2	0	0	44	
22.00	28	1	0	0	29	
<b>TOTALI</b>	<b>3540</b>	<b>198</b>	<b>3</b>	<b>0</b>	<b>3741</b>	

**COMUNE DI JESOLO (VE) - Intersezione S.P. n. 42 nord - rotatoria "Picchi"**  
**CONTEGGIO DI TRAFFICO PER CLASSI - Sabato**  
**Manovra 4 - Origine rotatoria "Picchi"**



**COMUNE DI JESOLO (VE) - Intersezione S.P. n. 42 nord - rotatoria "Picchi"**  
**CONTEGGIO DI TRAFFICO PER CLASSI - Sabato**  
**Manovra 4 - Origine rotatoria "Picchi"**



**COMUNE DI JESOLO (VE) - Intersezione S.P. n. 42 nord - rotatoria "Picchi"**

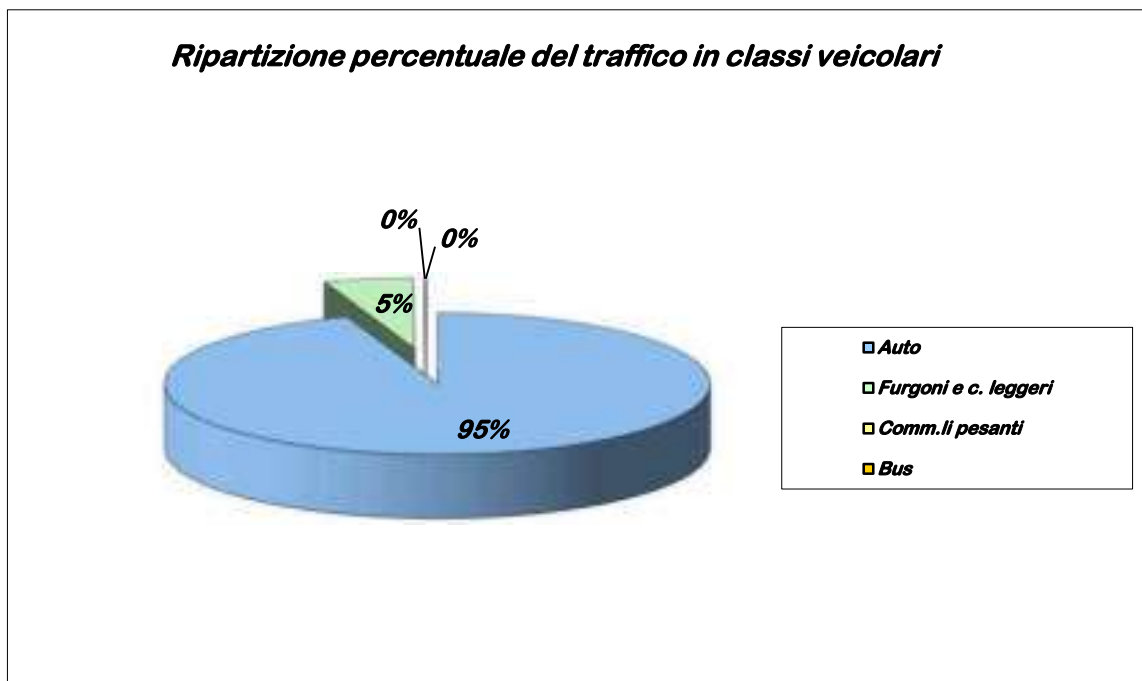
**CONTEGGIO DI TRAFFICO PER CLASSI**

**Sabato**

**Manovra 4 - Origine rotatoria "Picchi"**

<b>Riepilogo ORARIO dei dati</b>						
<b>Sabato</b>	<b>Auto</b>	<b>Furgoni e c. leggeri</b>	<b>Comm.li pesanti</b>	<b>Bus</b>	<b>TOTALE</b>	<b>VEICOLI EQUIVALENTI</b>
<i>08:00 - 09:00</i>	163	20	2	0	185	187
<i>09:00 - 10:00</i>	161	19	1	0	181	182
<i>10:00 - 11:00</i>	167	13	0	0	180	180
<i>11:00 - 12:00</i>	177	24	0	0	201	201
<i>12:00 - 13:00</i>	175	28	0	0	203	203
<b>13:00 - 14:00</b>	<b>321</b>	<b>11</b>	<b>0</b>	<b>0</b>	<b>332</b>	<b>332</b>
<i>14:00 - 15:00</i>	349	6	0	0	355	355
<b>15:00 - 16:00</b>	<b>372</b>	<b>18</b>	<b>0</b>	<b>0</b>	<b>390</b>	<b>390</b>
<i>16:00 - 17:00</i>	311	10	0	0	321	321
<i>17:00 - 18:00</i>	306	5	0	0	311	311
<i>18:00 - 19:00</i>	293	11	0	0	304	304
<i>19:00 - 20:00</i>	331	10	0	0	341	341
<i>20:00 - 21:00</i>	272	12	0	0	284	284
<i>21:00 - 22:00</i>	142	11	0	0	153	153
<b>TOTALI</b>	<b>3540</b>	<b>198</b>	<b>3</b>	<b>0</b>	<b>3741</b>	<b>3744</b>
<i>Medie Orarie</i>	253	14	0	0	267	267

**N.B.** Il calcolo dei veicoli equivalenti viene eseguito applicando un coefficiente "2" a veicoli pesanti ed autobus; in grassetto sono evidenziate le ore di punta del mattino e del pomeriggio.



**COMUNE DI JESOLO (VE) - Intersezione S.P. n. 42 nord - rotatoria "Picchi"**

**CONTEGGIO DI TRAFFICO PER CLASSI**

**Sabato**

**Manovra 5 - Origine S.P. n. 42 nord, direzione rotatoria "Picchi"**

<b>ORARIO</b>	<b>Auto</b>	<b>Furgoni e c. leggeri</b>	<b>Comm.li pesanti</b>	<b>Bus</b>	<b>TOTALE</b>	<b>TOTALE ORARIO</b>
8.15	113	13	1	0	127	629
8.30	135	16	1	0	152	
8.45	145	23	0	0	168	
9.00	162	19	1	0	182	
9.15	113	15	1	0	129	462
9.30	105	12	0	0	117	
9.45	113	5	0	0	118	
10.00	92	6	0	0	98	
10.15	75	5	0	0	80	292
10.30	66	7	0	0	73	
10.45	65	3	0	0	68	
11.00	59	12	0	0	71	
11.15	71	8	0	0	79	316
11.30	69	10	0	0	79	
11.45	77	7	0	0	84	
12.00	64	10	0	0	74	
12.15	75	9	0	0	84	371
12.30	69	13	0	0	82	
12.45	78	16	1	0	95	
13.00	98	11	1	0	110	
13.15	108	8	0	0	116	479
13.30	113	6	0	0	119	
13.45	116	6	0	0	122	
14.00	117	5	0	0	122	
14.15	117	5	0	0	122	491
14.30	118	5	0	0	123	
14.45	118	5	0	0	123	
15.00	118	5	0	0	123	
15.15	122	10	0	0	132	547
15.30	135	6	0	0	141	
15.45	129	8	2	0	139	
16.00	132	3	0	0	135	
16.15	89	3	0	0	92	274
16.30	68	2	0	0	70	
16.45	57	3	0	0	60	
17.00	51	1	0	0	52	
17.15	49	2	0	0	51	201
17.30	47	2	0	0	49	
17.45	52	4	0	0	56	
18.00	43	2	0	0	45	
18.15	44	3	0	0	47	204
18.30	46	2	0	0	48	
18.45	49	3	0	0	52	
19.00	56	1	0	0	57	
19.15	39	2	0	0	41	200
19.30	48	3	0	0	51	
19.45	54	1	0	0	55	
20.00	49	4	0	0	53	
20.15	51	1	0	0	52	234
20.30	66	3	0	0	69	
20.45	52	4	0	0	56	
21.00	52	5	0	0	57	
21.15	43	4	0	0	47	195
21.30	51	5	0	0	56	
21.45	46	6	0	0	52	
22.00	38	2	0	0	40	
<b>TOTALI</b>	<b>4527</b>	<b>360</b>	<b>8</b>	<b>0</b>	<b>4895</b>	



**COMUNE DI JESOLO (VE) - Intersezione S.P. n. 42 nord - rotatoria "Picchi"**

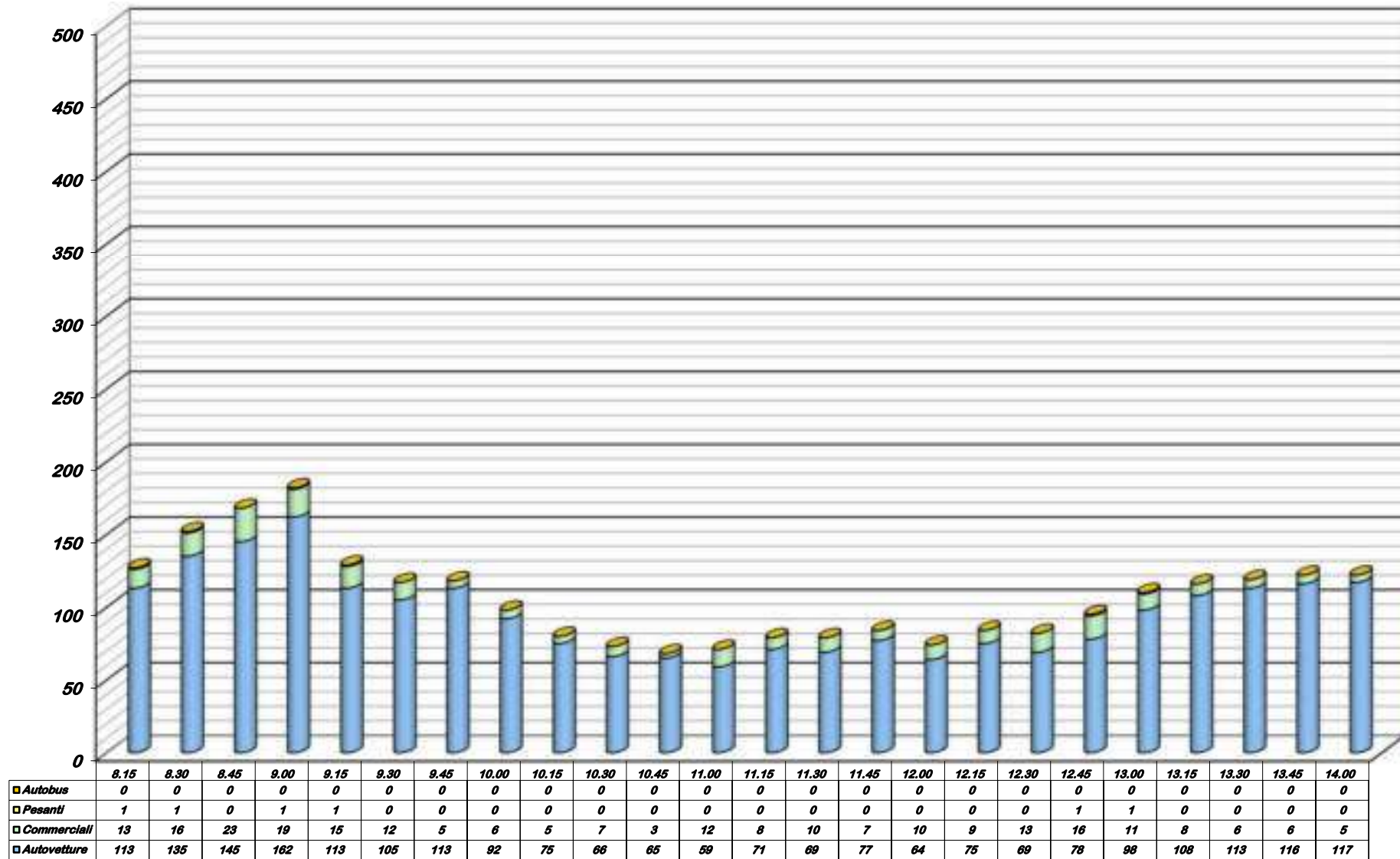
**CONTEGGIO DI TRAFFICO PER CLASSI**

**Sabato**

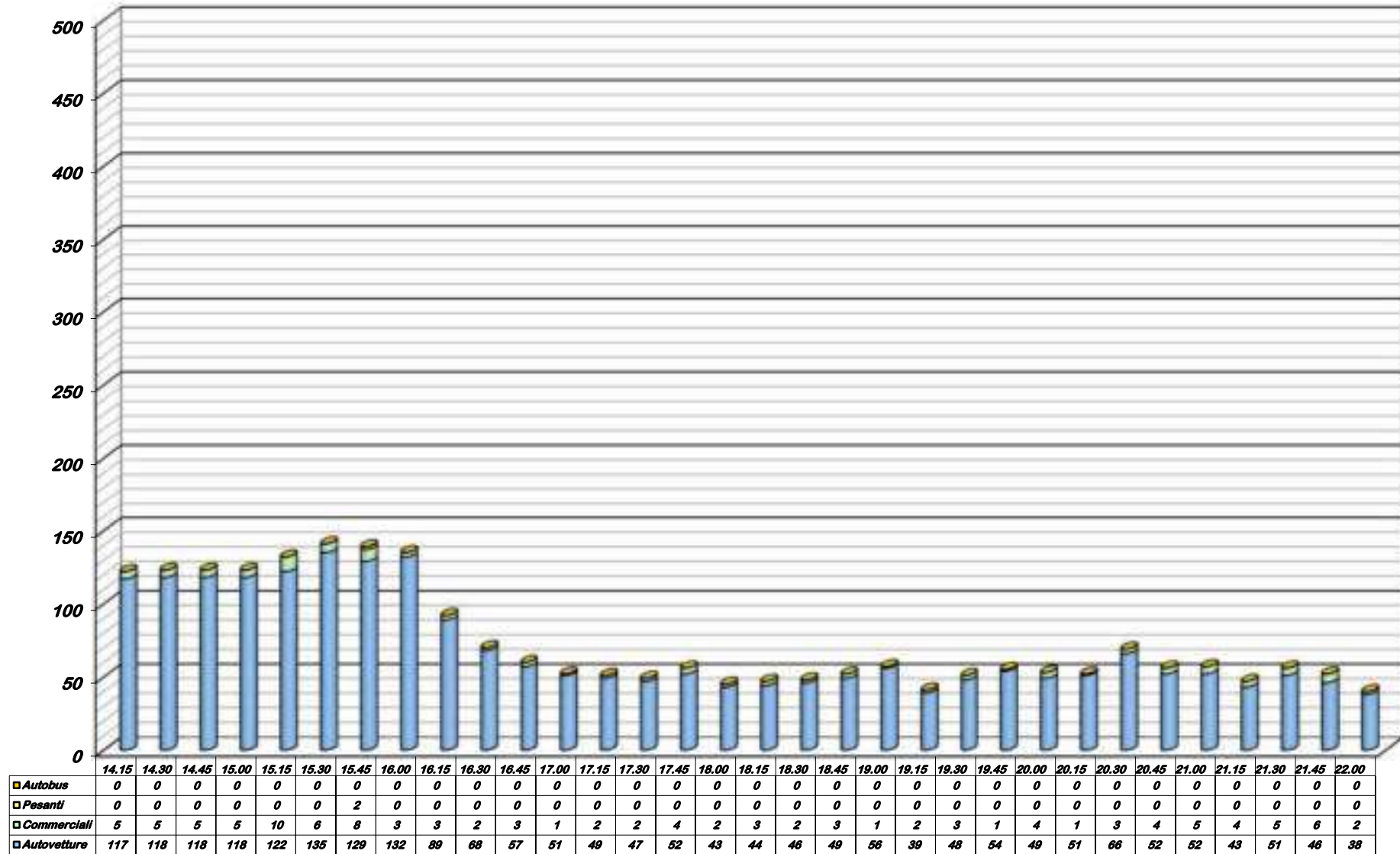
**Manovra 5 - Origine S.P. n. 42 nord**

<b>ORARIO</b>	<b>Auto</b>	<b>Furgoni e c. leggeri</b>	<b>Comm.li pesanti</b>	<b>Bus</b>	<b>TOTALE</b>	<b>TOTALE ORARIO</b>
8.15	113	13	1	0	127	629
8.30	135	16	1	0	152	
8.45	145	23	0	0	168	
9.00	162	19	1	0	182	
9.15	113	15	1	0	129	462
9.30	105	12	0	0	117	
9.45	113	5	0	0	118	
10.00	92	6	0	0	98	
10.15	75	5	0	0	80	292
10.30	66	7	0	0	73	
10.45	65	3	0	0	68	
11.00	59	12	0	0	71	
11.15	71	8	0	0	79	316
11.30	69	10	0	0	79	
11.45	77	7	0	0	84	
12.00	64	10	0	0	74	
12.15	75	9	0	0	84	371
12.30	69	13	0	0	82	
12.45	78	16	1	0	95	
13.00	98	11	1	0	110	
13.15	108	8	0	0	116	479
13.30	113	6	0	0	119	
13.45	116	6	0	0	122	
14.00	117	5	0	0	122	
14.15	117	5	0	0	122	491
14.30	118	5	0	0	123	
14.45	118	5	0	0	123	
15.00	118	5	0	0	123	
15.15	122	10	0	0	132	547
15.30	135	6	0	0	141	
15.45	129	8	2	0	139	
16.00	132	3	0	0	135	
16.15	89	3	0	0	92	274
16.30	68	2	0	0	70	
16.45	57	3	0	0	60	
17.00	51	1	0	0	52	
17.15	49	2	0	0	51	201
17.30	47	2	0	0	49	
17.45	52	4	0	0	56	
18.00	43	2	0	0	45	
18.15	44	3	0	0	47	204
18.30	46	2	0	0	48	
18.45	49	3	0	0	52	
19.00	56	1	0	0	57	
19.15	39	2	0	0	41	200
19.30	48	3	0	0	51	
19.45	54	1	0	0	55	
20.00	49	4	0	0	53	
20.15	51	1	0	0	52	234
20.30	66	3	0	0	69	
20.45	52	4	0	0	56	
21.00	52	5	0	0	57	
21.15	43	4	0	0	47	195
21.30	51	5	0	0	56	
21.45	46	6	0	0	52	
22.00	38	2	0	0	40	
<b>TOTALI</b>	<b>4527</b>	<b>360</b>	<b>8</b>	<b>0</b>	<b>4895</b>	

**COMUNE DI JESOLO (VE) - Intersezione S.P. n. 42 nord - rotatoria "Picchi"**  
**CONTEGGIO DI TRAFFICO PER CLASSI - Sabato**  
**Manovra 5 - Origine S.P. n. 42 nord**



**COMUNE DI JESOLO (VE) - Intersezione S.P. n. 42 nord - rotatoria "Picchi"**  
**CONTEGGIO DI TRAFFICO PER CLASSI - Sabato**  
**Manovra 5 - Origine S.P. n. 42 nord**



**COMUNE DI JESOLO (VE) - Intersezione S.P. n. 42 nord - rotatoria "Picchi"**

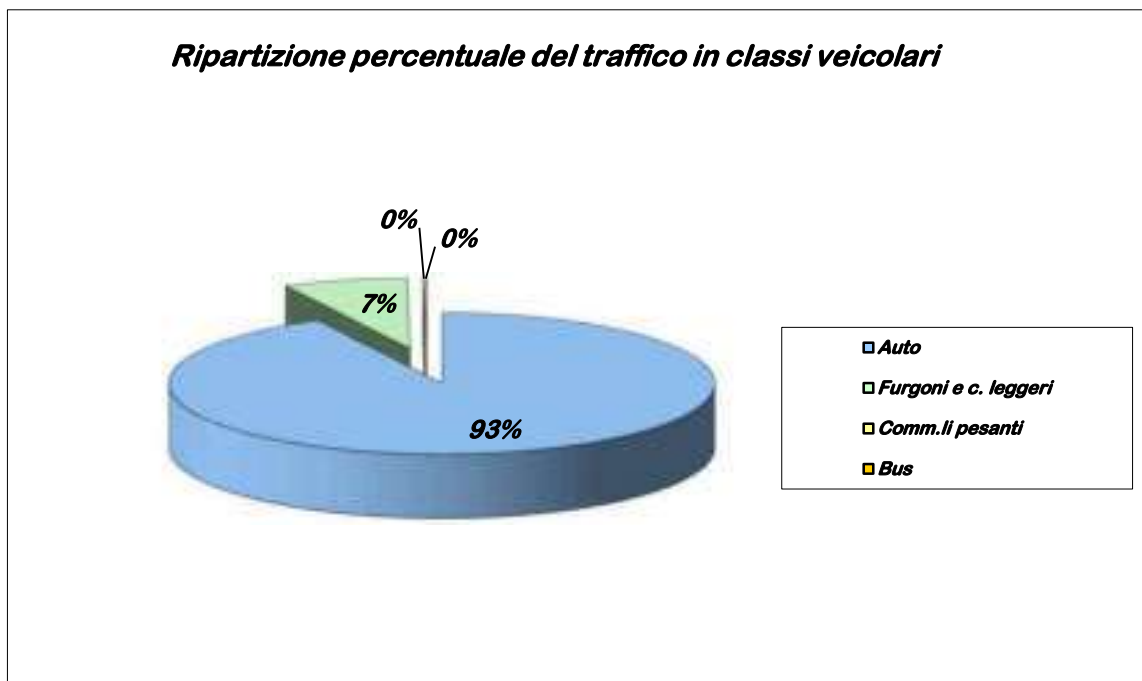
**CONTEGGIO DI TRAFFICO PER CLASSI**

**Sabato**

**Manovra 5 - Origine S.P. n. 42 nord**

<b>Riepilogo ORARIO dei dati</b>						
<b>Sabato</b>	<b>Auto</b>	<b>Furgoni e c. leggeri</b>	<b>Comm.li pesanti</b>	<b>Bus</b>	<b>TOTALE</b>	<b>VEICOLI EQUIVALENTI</b>
<b>08:00 - 09:00</b>	555	71	3	0	629	632
<b>09:00 - 10:00</b>	423	38	1	0	462	463
<b>10:00 - 11:00</b>	265	27	0	0	292	292
<b>11:00 - 12:00</b>	281	35	0	0	316	316
<b>12:00 - 13:00</b>	320	49	2	0	371	373
<b>13:00 - 14:00</b>	454	25	0	0	479	479
<b>14:00 - 15:00</b>	471	20	0	0	491	491
<b>15:00 - 16:00</b>	518	27	2	0	547	549
<b>16:00 - 17:00</b>	265	9	0	0	274	274
<b>17:00 - 18:00</b>	191	10	0	0	201	201
<b>18:00 - 19:00</b>	195	9	0	0	204	204
<b>19:00 - 20:00</b>	190	10	0	0	200	200
<b>20:00 - 21:00</b>	221	13	0	0	234	234
<b>21:00 - 22:00</b>	178	17	0	0	195	195
<b>TOTALI</b>	<b>4527</b>	<b>360</b>	<b>8</b>	<b>0</b>	<b>4895</b>	<b>4903</b>
<b>Medie Orarie</b>	<b>323</b>	<b>26</b>	<b>1</b>	<b>0</b>	<b>350</b>	<b>350</b>

**N.B.** Il calcolo dei veicoli equivalenti viene eseguito applicando un coefficiente "2" a veicoli pesanti ed autobus; in grassetto sono evidenziate le ore di punta del mattino e del pomeriggio.



**COMUNE DI JESOLO (VE) - Intersezione S.R. n. 43 nord - rotatoria "Picchi"**

**CONTEGGIO DI TRAFFICO PER CLASSI**

**Sabato**

**Manovra 6 - Origine rotatoria "Picchi", direzione S.R. n. 43 nord**

<b>ORARIO</b>	<b>Auto</b>	<b>Furgoni e c. leggeri</b>	<b>Comm.li pesanti</b>	<b>Bus</b>	<b>TOTALE</b>	<b>TOTALE ORARIO</b>
8.15	85	9	0	1	95	410
8.30	86	8	0	2	96	
8.45	95	9	0	2	106	
9.00	101	11	0	1	113	
9.15	105	10	0	2	117	569
9.30	122	11	0	2	135	
9.45	138	17	0	1	156	
10.00	150	9	1	1	161	
10.15	125	13	0	3	141	477
10.30	102	11	1	2	116	
10.45	96	13	1	2	112	
11.00	92	14	1	1	108	
11.15	91	16	1	1	109	420
11.30	90	12	1	1	104	
11.45	89	14	1	1	105	
12.00	89	11	1	1	102	
12.15	99	13	0	0	112	466
12.30	104	21	0	0	125	
12.45	101	19	0	0	120	
13.00	94	14	0	1	109	
13.15	90	12	0	1	103	395
13.30	88	9	0	1	98	
13.45	87	10	0	1	98	
14.00	86	9	0	1	96	
14.15	89	11	0	1	101	397
14.30	91	9	0	1	101	
14.45	82	13	0	1	96	
15.00	84	14	0	1	99	
15.15	92	8	0	1	101	390
15.30	84	6	0	1	91	
15.45	86	7	0	1	94	
16.00	95	8	0	1	104	
16.15	92	11	0	1	104	449
16.30	86	13	0	1	100	
16.45	88	18	0	1	107	
17.00	122	14	0	2	138	
17.15	114	10	0	2	126	511
17.30	126	8	0	2	136	
17.45	125	5	0	1	131	
18.00	114	3	0	1	118	
18.15	123	2	0	0	125	474
18.30	102	1	0	0	103	
18.45	113	2	0	0	115	
19.00	131	0	0	0	131	
19.15	127	1	0	0	128	509
19.30	123	1	0	0	124	
19.45	122	2	0	0	124	
20.00	132	1	0	0	133	
20.15	122	2	0	0	124	445
20.30	141	4	0	0	145	
20.45	78	8	0	0	86	
21.00	78	12	0	0	90	
21.15	77	12	0	1	90	350
21.30	74	11	0	0	85	
21.45	73	10	0	1	84	
22.00	80	11	0	0	91	
<b>TOTALI</b>	<b>5671</b>	<b>533</b>	<b>8</b>	<b>50</b>	<b>6262</b>	

**COMUNE DI JESOLO (VE) - Intersezione S.R. n. 43 nord - rotatoria "Picchi"**

**CONTEGGIO DI TRAFFICO PER CLASSI**

**Sabato**

**Manovra 7 - Origine rotatoria "Picchi", direzione rotatoria "Picchi"**

<b>ORARIO</b>	<b>Auto</b>	<b>Furgoni e c. leggeri</b>	<b>Comm.li pesanti</b>	<b>Bus</b>	<b>TOTALE</b>	<b>TOTALE ORARIO</b>
8.15	199	27	1	2	229	1117
8.30	252	18	0	2	272	
8.45	284	23	0	2	309	
9.00	283	24	0	0	307	
9.15	246	21	0	4	271	997
9.30	218	26	0	0	244	
9.45	229	27	0	0	256	
10.00	203	22	0	1	226	
10.15	189	19	0	1	209	819
10.30	179	23	1	2	205	
10.45	174	25	2	2	203	
11.00	172	26	2	2	202	
11.15	175	24	2	2	203	875
11.30	194	21	2	2	219	
11.45	190	32	2	2	226	
12.00	196	27	2	2	227	
12.15	188	25	0	0	213	912
12.30	198	40	0	1	239	
12.45	192	36	3	0	231	
13.00	200	26	2	1	229	
13.15	203	21	1	2	227	970
13.30	223	19	0	2	244	
13.45	228	17	0	2	247	
14.00	232	18	0	2	252	
14.15	231	13	0	2	246	991
14.30	233	11	0	2	246	
14.45	227	17	0	2	246	
15.00	235	16	0	2	253	
15.15	240	14	0	2	256	1080
15.30	261	15	0	2	278	
15.45	258	16	0	2	276	
16.00	247	21	0	2	270	
16.15	236	12	0	2	250	963
16.30	207	16	0	2	225	
16.45	239	18	0	2	259	
17.00	208	20	0	1	229	
17.15	219	8	0	1	228	950
17.30	221	25	0	3	249	
17.45	223	14	0	2	239	
18.00	225	8	0	1	234	
18.15	223	5	0	0	228	930
18.30	235	3	0	0	238	
18.45	227	1	0	0	228	
19.00	234	2	0	0	236	
19.15	219	3	0	0	222	926
19.30	234	2	0	0	236	
19.45	232	4	0	0	236	
20.00	230	2	0	0	232	
20.15	232	4	0	0	236	903
20.30	236	1	0	1	238	
20.45	202	11	0	0	213	
21.00	210	6	0	0	216	
21.15	185	5	0	0	190	723
21.30	162	7	0	0	169	
21.45	191	7	0	0	198	
22.00	162	4	0	0	166	
<b>TOTALI</b>	<b>12171</b>	<b>898</b>	<b>20</b>	<b>67</b>	<b>13156</b>	

**COMUNE DI JESOLO (VE) - Intersezione S.R. n. 43 nord - rotatoria "Picchi"**

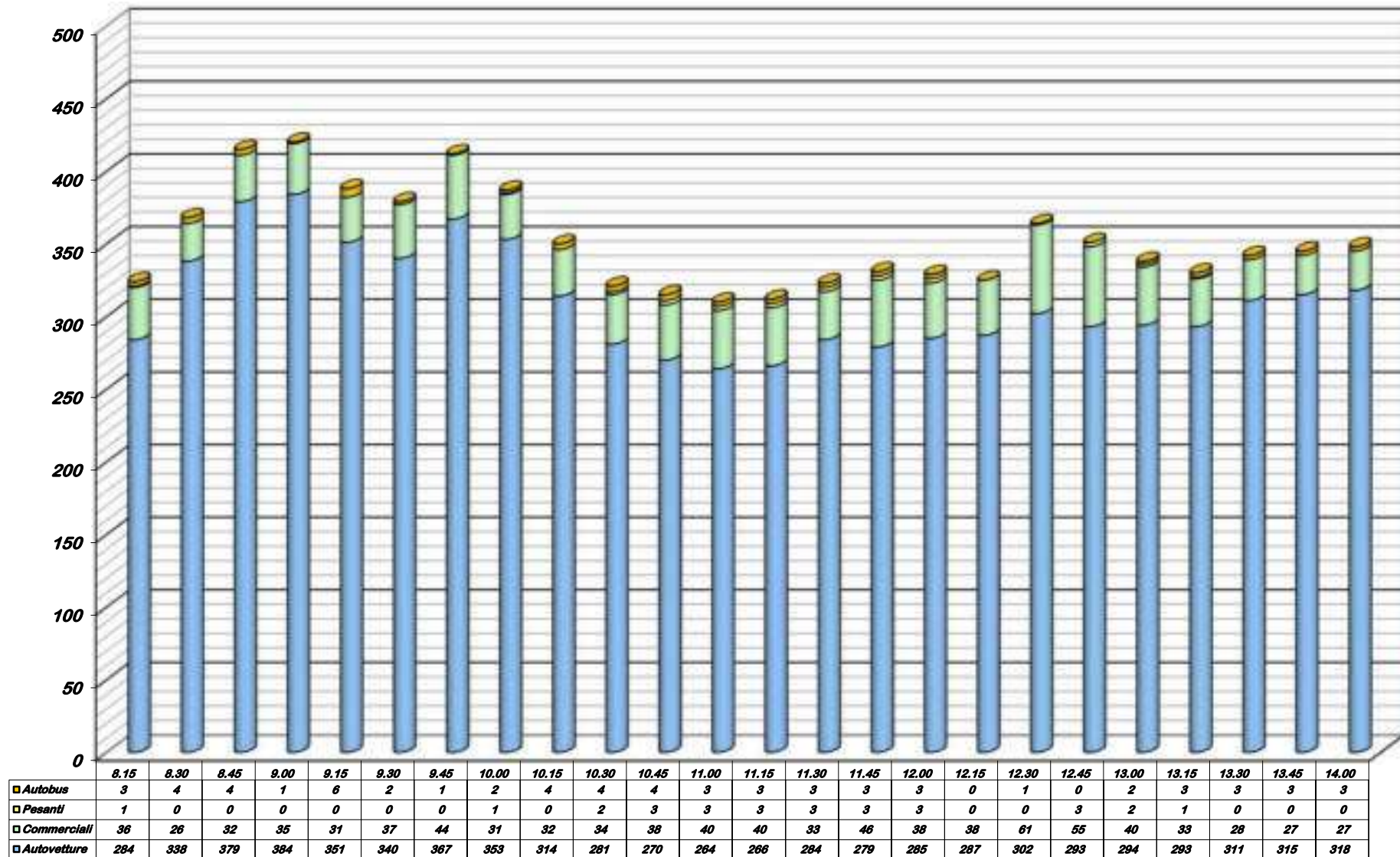
**CONTEGGIO DI TRAFFICO PER CLASSI**

**Sabato**

**Manovra 6+7 - Origine rotatoria "Picchi"**

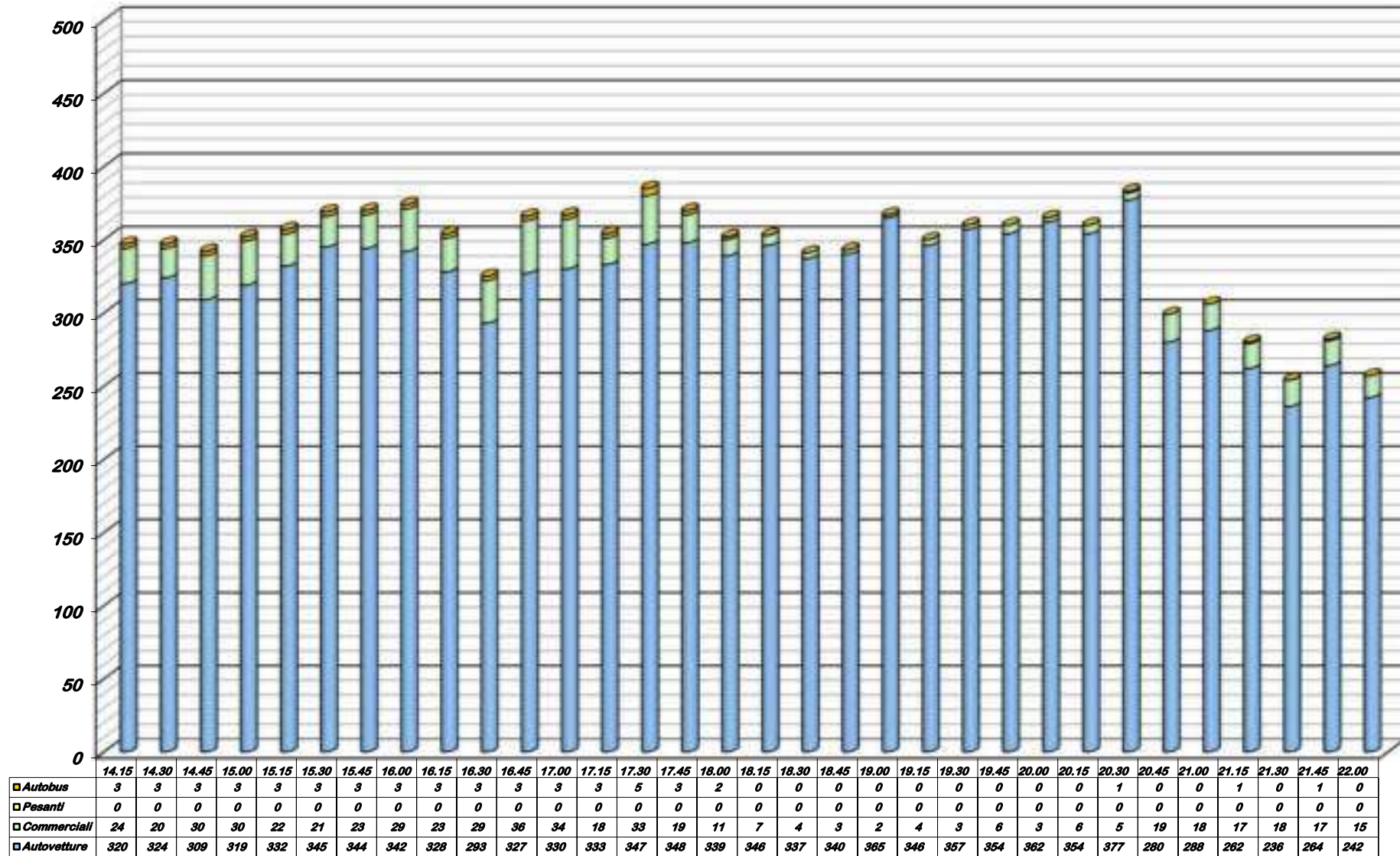
<b>ORARIO</b>	<b>Auto</b>	<b>Furgoni e c. leggeri</b>	<b>Comm.li pesanti</b>	<b>Bus</b>	<b>TOTALE</b>	<b>TOTALE ORARIO</b>
8.15	284	36	1	3	324	1527
8.30	338	26	0	4	368	
8.45	379	32	0	4	415	
9.00	384	35	0	1	420	
9.15	351	31	0	6	388	1566
9.30	340	37	0	2	379	
9.45	367	44	0	1	412	
10.00	353	31	1	2	387	
10.15	314	32	0	4	350	1296
10.30	281	34	2	4	321	
10.45	270	38	3	4	315	
11.00	264	40	3	3	310	
11.15	266	40	3	3	312	1295
11.30	284	33	3	3	323	
11.45	279	46	3	3	331	
12.00	285	38	3	3	329	
12.15	287	38	0	0	325	1378
12.30	302	61	0	1	364	
12.45	293	55	3	0	351	
13.00	294	40	2	2	338	
13.15	293	33	1	3	330	1365
13.30	311	28	0	3	342	
13.45	315	27	0	3	345	
14.00	318	27	0	3	348	
14.15	320	24	0	3	347	1388
14.30	324	20	0	3	347	
14.45	309	30	0	3	342	
15.00	319	30	0	3	352	
15.15	332	22	0	3	357	1470
15.30	345	21	0	3	369	
15.45	344	23	0	3	370	
16.00	342	29	0	3	374	
16.15	328	23	0	3	354	1412
16.30	293	29	0	3	325	
16.45	327	36	0	3	366	
17.00	330	34	0	3	367	
17.15	333	18	0	3	354	1461
17.30	347	33	0	5	385	
17.45	348	19	0	3	370	
18.00	339	11	0	2	352	
18.15	346	7	0	0	353	1404
18.30	337	4	0	0	341	
18.45	340	3	0	0	343	
19.00	365	2	0	0	367	
19.15	346	4	0	0	350	1435
19.30	357	3	0	0	360	
19.45	354	6	0	0	360	
20.00	362	3	0	0	365	
20.15	354	6	0	0	360	1348
20.30	377	5	0	1	383	
20.45	280	19	0	0	299	
21.00	288	18	0	0	306	
21.15	262	17	0	1	280	1073
21.30	236	18	0	0	254	
21.45	264	17	0	1	282	
22.00	242	15	0	0	257	
<b>TOTALI</b>	<b>17842</b>	<b>1431</b>	<b>28</b>	<b>117</b>	<b>19418</b>	

**COMUNE DI JESOLO (VE) - Intersezione S.R. n. 43 nord - rotatoria "Picchi"**  
**CONTEGGIO DI TRAFFICO PER CLASSI - Sabato**  
**Manovra 6+7 - Origine rotatoria "Picchi"**





**COMUNE DI JESOLO (VE) - Intersezione S.R. n. 43 nord - rotatoria "Picchi"  
 CONTEGGIO DI TRAFFICO PER CLASSI - Sabato  
 Manovra 6+7 - Origine rotatoria "Picchi"**



**COMUNE DI JESOLO (VE) - Intersezione S.R. n. 43 nord - rotatoria "Picchi"**

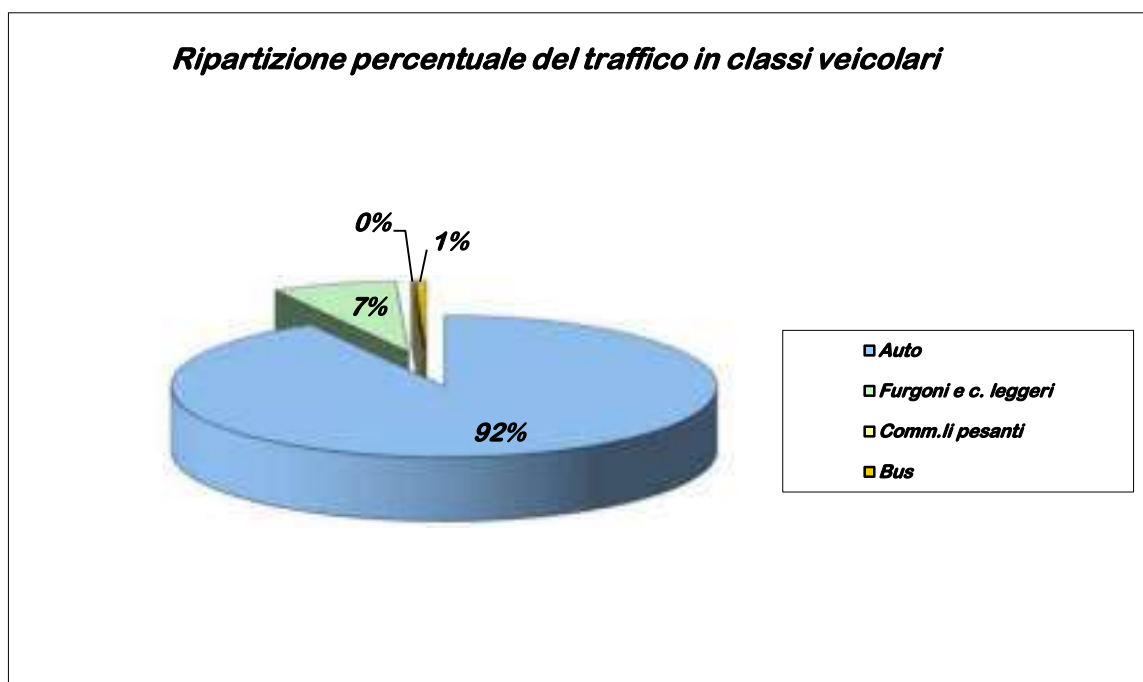
**CONTEGGIO DI TRAFFICO PER CLASSI**

**Sabato**

**Manovra 6+7 - Origine rotatoria "Picchi"**

<b>Riepilogo ORARIO dei dati</b>						
<b>Sabato</b>	<b>Auto</b>	<b>Furgoni e c. leggeri</b>	<b>Comm.li pesanti</b>	<b>Bus</b>	<b>TOTALE</b>	<b>VEICOLI EQUIVALENTI</b>
<i>08:00 - 09:00</i>	1385	129	1	12	1527	1540
<i>09:00 - 10:00</i>	<b>1411</b>	<b>143</b>	<b>1</b>	<b>11</b>	<b>1566</b>	<b>1578</b>
<i>10:00 - 11:00</i>	1129	144	8	15	1296	1319
<i>11:00 - 12:00</i>	1114	157	12	12	1295	1319
<i>12:00 - 13:00</i>	1176	194	5	3	1378	1386
<i>13:00 - 14:00</i>	1237	115	1	12	1365	1378
<i>14:00 - 15:00</i>	1272	104	0	12	1388	1400
<i>15:00 - 16:00</i>	<b>1363</b>	<b>95</b>	<b>0</b>	<b>12</b>	<b>1470</b>	<b>1482</b>
<i>16:00 - 17:00</i>	1278	122	0	12	1412	1424
<i>17:00 - 18:00</i>	1367	81	0	13	1461	1474
<i>18:00 - 19:00</i>	1388	16	0	0	1404	1404
<i>19:00 - 20:00</i>	1419	16	0	0	1435	1435
<i>20:00 - 21:00</i>	1299	48	0	1	1348	1349
<i>21:00 - 22:00</i>	1004	67	0	2	1073	1075
<b>TOTALI</b>	<b>17842</b>	<b>1431</b>	<b>28</b>	<b>117</b>	<b>19418</b>	<b>19563</b>
<i>Medie Orarie</i>	<i>1274</i>	<i>102</i>	<i>2</i>	<i>8</i>	<i>1387</i>	<i>1397</i>

**N.B.** Il calcolo dei veicoli equivalenti viene eseguito applicando un coefficiente "2" a veicoli pesanti ed autobus; in grassetto sono evidenziate le ore di punta del mattino e del pomeriggio.



**COMUNE DI JESOLO (VE) - Intersezione S.R. n. 43 nord - rotatoria "Picchi"**

**CONTEGGIO DI TRAFFICO PER CLASSI**

**Sabato**

**Manovra 8 - Origine S.R. n. 43 nord, direzione rotatoria "Picchi"**

<b>ORARIO</b>	<b>Auto</b>	<b>Furgoni e c. leggeri</b>	<b>Comm.li pesanti</b>	<b>Bus</b>	<b>TOTALE</b>	<b>TOTALE ORARIO</b>
8.15	148	16	0	0	164	674
8.30	157	14	0	0	171	
8.45	151	12	0	0	163	
9.00	162	14	0	0	176	
9.15	145	13	0	0	158	545
9.30	104	10	0	0	114	
9.45	134	8	0	1	143	
10.00	121	8	0	1	130	
10.15	130	6	0	1	137	594
10.30	137	10	1	1	149	
10.45	141	11	1	0	153	
11.00	142	12	1	0	155	
11.15	143	13	1	0	157	632
11.30	141	11	1	0	153	
11.45	144	13	1	0	158	
12.00	148	15	1	0	164	
12.15	138	6	0	1	145	609
12.30	142	9	0	0	151	
12.45	149	11	0	0	160	
13.00	143	10	0	0	153	
13.15	140	8	0	0	148	591
13.30	139	6	0	0	145	
13.45	138	14	0	0	152	
14.00	137	9	0	0	146	
14.15	130	5	0	0	135	530
14.30	121	11	0	0	132	
14.45	116	6	0	0	122	
15.00	132	9	0	0	141	
15.15	137	17	0	0	154	645
15.30	161	9	0	0	170	
15.45	152	15	0	0	167	
16.00	145	9	0	0	154	
16.15	141	7	0	0	148	574
16.30	137	6	0	0	143	
16.45	150	8	0	0	158	
17.00	114	11	0	0	125	
17.15	128	24	0	0	152	506
17.30	96	8	0	0	104	
17.45	116	5	0	0	121	
18.00	125	4	0	0	129	
18.15	130	3	0	0	133	542
18.30	133	2	0	0	135	
18.45	134	2	0	0	136	
19.00	136	2	0	0	138	
19.15	135	2	0	0	137	550
19.30	128	2	0	0	130	
19.45	143	3	0	0	146	
20.00	132	4	0	1	137	
20.15	124	1	0	0	125	490
20.30	130	3	0	0	133	
20.45	101	17	0	0	118	
21.00	96	18	0	0	114	
21.15	69	13	0	0	82	331
21.30	74	16	0	0	90	
21.45	72	13	0	0	85	
22.00	64	10	0	0	74	
<b>TOTALI</b>	<b>7276</b>	<b>524</b>	<b>7</b>	<b>6</b>	<b>7813</b>	

**COMUNE DI JESOLO (VE) - Intersezione S.R. n. 43 nord - rotatoria "Picchi"**

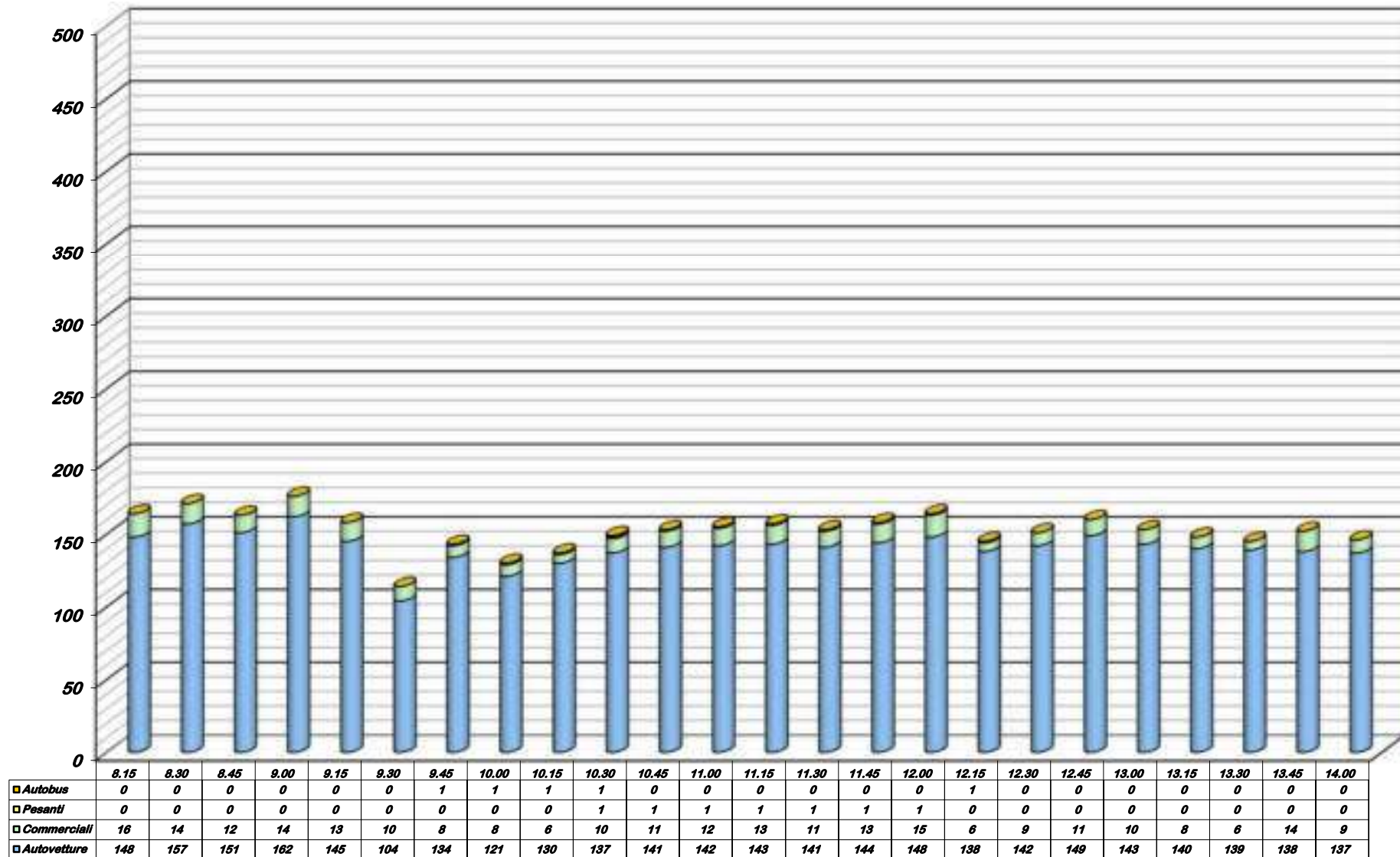
**CONTEGGIO DI TRAFFICO PER CLASSI**

**Sabato**

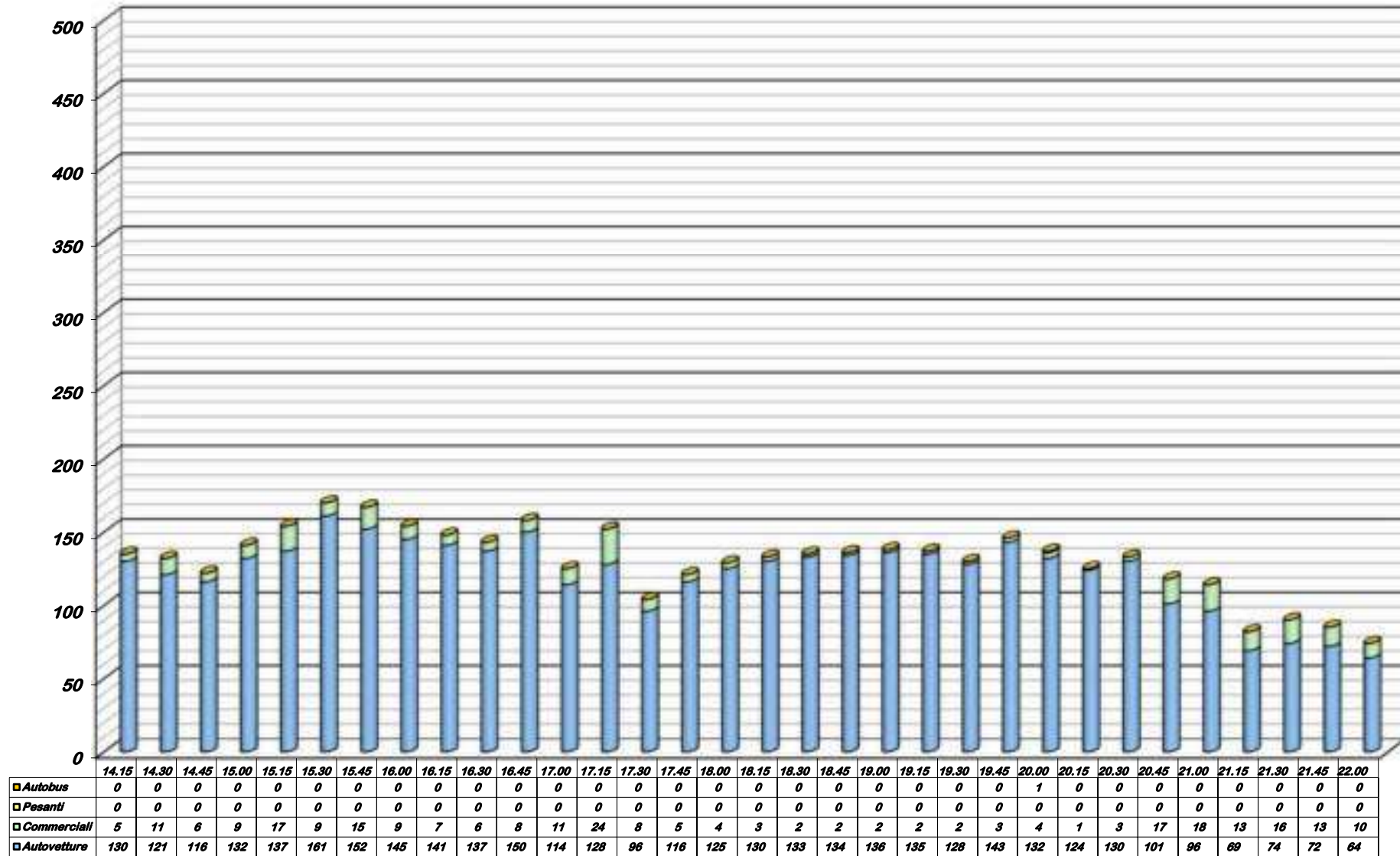
**Manovra 8 - Origine S.R. n. 43 nord**

<b>ORARIO</b>	<b>Auto</b>	<b>Furgoni e c. leggeri</b>	<b>Comm.li pesanti</b>	<b>Bus</b>	<b>TOTALE</b>	<b>TOTALE ORARIO</b>
8.15	148	16	0	0	164	674
8.30	157	14	0	0	171	
8.45	151	12	0	0	163	
9.00	162	14	0	0	176	
9.15	145	13	0	0	158	545
9.30	104	10	0	0	114	
9.45	134	8	0	1	143	
10.00	121	8	0	1	130	
10.15	130	6	0	1	137	594
10.30	137	10	1	1	149	
10.45	141	11	1	0	153	
11.00	142	12	1	0	155	
11.15	143	13	1	0	157	632
11.30	141	11	1	0	153	
11.45	144	13	1	0	158	
12.00	148	15	1	0	164	
12.15	138	6	0	1	145	609
12.30	142	9	0	0	151	
12.45	149	11	0	0	160	
13.00	143	10	0	0	153	
13.15	140	8	0	0	148	591
13.30	139	6	0	0	145	
13.45	138	14	0	0	152	
14.00	137	9	0	0	146	
14.15	130	5	0	0	135	530
14.30	121	11	0	0	132	
14.45	116	6	0	0	122	
15.00	132	9	0	0	141	
15.15	137	17	0	0	154	645
15.30	161	9	0	0	170	
15.45	152	15	0	0	167	
16.00	145	9	0	0	154	
16.15	141	7	0	0	148	574
16.30	137	6	0	0	143	
16.45	150	8	0	0	158	
17.00	114	11	0	0	125	
17.15	128	24	0	0	152	506
17.30	96	8	0	0	104	
17.45	116	5	0	0	121	
18.00	125	4	0	0	129	
18.15	130	3	0	0	133	542
18.30	133	2	0	0	135	
18.45	134	2	0	0	136	
19.00	136	2	0	0	138	
19.15	135	2	0	0	137	550
19.30	128	2	0	0	130	
19.45	143	3	0	0	146	
20.00	132	4	0	1	137	
20.15	124	1	0	0	125	490
20.30	130	3	0	0	133	
20.45	101	17	0	0	118	
21.00	96	18	0	0	114	
21.15	69	13	0	0	82	331
21.30	74	16	0	0	90	
21.45	72	13	0	0	85	
22.00	64	10	0	0	74	
<b>TOTALI</b>	<b>7276</b>	<b>524</b>	<b>7</b>	<b>6</b>	<b>7813</b>	

**COMUNE DI JESOLO (VE) - Intersezione S.R. n. 43 nord - rotatoria "Picchi"**  
**CONTEGGIO DI TRAFFICO PER CLASSI - Sabato**  
**Manovra 8 - Origine S.R. n. 43 nord**



**COMUNE DI JESOLO (VE) - Intersezione S.R. n. 43 nord - rotatoria "Picchi"**  
**CONTEGGIO DI TRAFFICO PER CLASSI - Sabato**  
**Manovra 8 - Origine S.R. n. 43 nord**





**COMUNE DI JESOLO (VE) - Intersezione S.R. n. 43 nord - rotatoria "Picchi"**

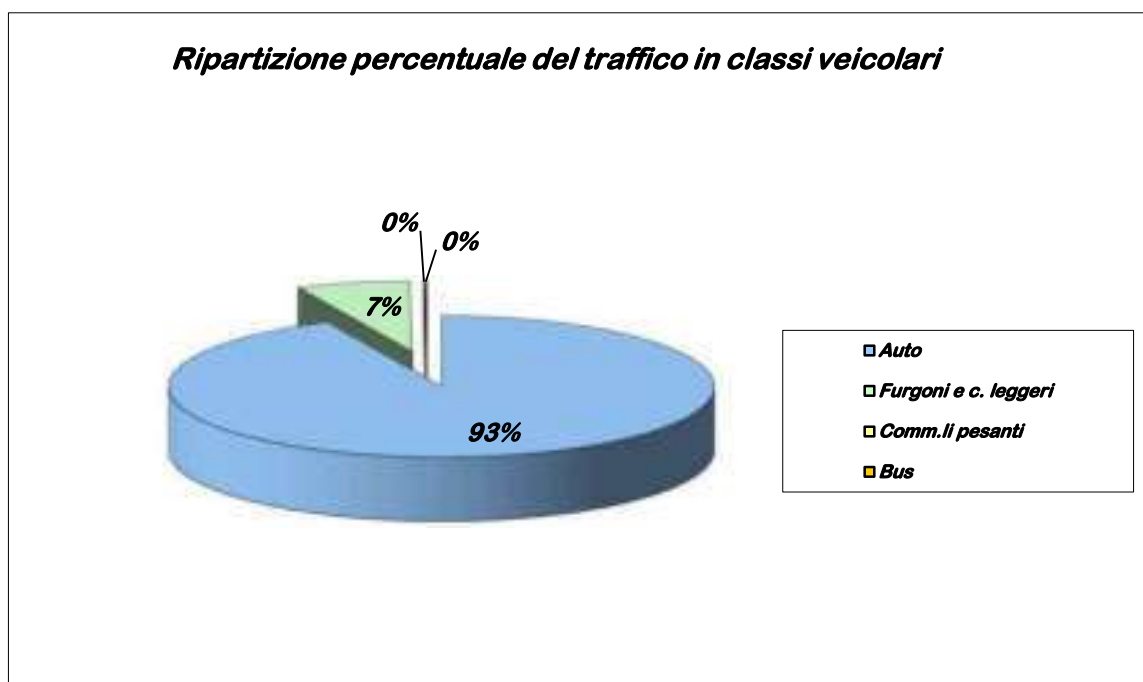
**CONTEGGIO DI TRAFFICO PER CLASSI**

**Sabato**

**Manovra 8 - Origine S.R. n. 43 nord**

<b>Riepilogo ORARIO dei dati</b>						
<b>Sabato</b>	<b>Auto</b>	<b>Furgoni e c. leggeri</b>	<b>Comm.li pesanti</b>	<b>Bus</b>	<b>TOTALE</b>	<b>VEICOLI EQUIVALENTI</b>
<b>08:00 - 09:00</b>	618	56	0	0	674	674
<b>09:00 - 10:00</b>	504	39	0	2	545	547
<b>10:00 - 11:00</b>	550	39	3	2	594	599
<b>11:00 - 12:00</b>	576	52	4	0	632	636
<b>12:00 - 13:00</b>	572	36	0	1	609	610
<b>13:00 - 14:00</b>	554	37	0	0	591	591
<b>14:00 - 15:00</b>	499	31	0	0	530	530
<b>15:00 - 16:00</b>	595	50	0	0	645	645
<b>16:00 - 17:00</b>	542	32	0	0	574	574
<b>17:00 - 18:00</b>	465	41	0	0	506	506
<b>18:00 - 19:00</b>	533	9	0	0	542	542
<b>19:00 - 20:00</b>	538	11	0	1	550	551
<b>20:00 - 21:00</b>	451	39	0	0	490	490
<b>21:00 - 22:00</b>	279	52	0	0	331	331
<b>TOTALI</b>	<b>7276</b>	<b>524</b>	<b>7</b>	<b>6</b>	<b>7813</b>	<b>7826</b>
<b>Medie Orarie</b>	<b>520</b>	<b>37</b>	<b>1</b>	<b>0</b>	<b>558</b>	<b>559</b>

**N.B.** Il calcolo dei veicoli equivalenti viene eseguito applicando un coefficiente "2" a veicoli pesanti ed autobus; in grassetto sono evidenziate le ore di punta del mattino e del pomeriggio.



**COMUNE DI JESOLO (VE) - Intersezione Via J. Lennon - rotatoria "Picchi"**

**CONTEGGIO DI TRAFFICO PER CLASSI**

**Sabato**

**Manovra 9 - Origine rotatoria "Picchi", direzione J. Lennon**

<b>ORARIO</b>	<b>Auto</b>	<b>Furgoni e c. leggeri</b>	<b>Comm.li pesanti</b>	<b>Bus</b>	<b>TOTALE</b>	<b>TOTALE ORARIO</b>
8.15	25	3	0	0	28	119
8.30	33	2	0	0	35	
8.45	27	2	0	0	29	
9.00	22	5	0	0	27	
9.15	35	5	0	0	40	104
9.30	16	3	0	0	19	
9.45	14	7	0	0	21	
10.00	20	4	0	0	24	
10.15	13	1	0	0	14	85
10.30	18	2	0	0	20	
10.45	21	2	0	0	23	
11.00	26	2	0	0	28	
11.15	17	2	0	0	19	91
11.30	18	2	0	0	20	
11.45	25	2	0	0	27	
12.00	23	2	0	0	25	
12.15	29	6	3	0	38	110
12.30	32	3	0	0	35	
12.45	20	1	0	0	21	
13.00	14	2	0	0	16	
13.15	16	3	0	0	19	56
13.30	13	1	0	0	14	
13.45	9	2	0	0	11	
14.00	8	4	0	0	12	
14.15	6	3	0	0	9	43
14.30	5	2	0	0	7	
14.45	8	3	0	0	11	
15.00	11	5	0	0	16	
15.15	8	3	0	0	11	52
15.30	7	1	0	0	8	
15.45	13	3	0	0	16	
16.00	11	6	0	0	17	
16.15	11	3	0	0	14	51
16.30	6	3	0	0	9	
16.45	17	2	0	0	19	
17.00	8	1	0	0	9	
17.15	5	1	0	0	6	61
17.30	9	2	0	0	11	
17.45	19	1	0	0	20	
18.00	23	1	0	0	24	
18.15	26	0	0	0	26	100
18.30	27	0	0	0	27	
18.45	23	0	0	0	23	
19.00	24	0	0	0	24	
19.15	31	0	0	0	31	99
19.30	28	0	0	0	28	
19.45	21	0	0	0	21	
20.00	19	0	0	0	19	
20.15	27	0	0	0	27	98
20.30	32	0	0	0	32	
20.45	18	2	0	0	20	
21.00	19	0	0	0	19	
21.15	18	0	0	0	18	67
21.30	11	0	0	0	11	
21.45	21	1	0	0	22	
22.00	16	0	0	0	16	
<b>TOTALI</b>	<b>1022</b>	<b>111</b>	<b>3</b>	<b>0</b>	<b>1136</b>	



**COMUNE DI JESOLO (VE) - Intersezione Via J. Lennon - rotatoria "Picchi"**

**CONTEGGIO DI TRAFFICO PER CLASSI**

**Sabato**

**Manovra 9 - Origine rotatoria "Picchi"**

<b>ORARIO</b>	<b>Auto</b>	<b>Furgoni e c. leggeri</b>	<b>Comm.li pesanti</b>	<b>Bus</b>	<b>TOTALE</b>	<b>TOTALE ORARIO</b>
8.15	25	3	0	0	28	119
8.30	33	2	0	0	35	
8.45	27	2	0	0	29	
9.00	22	5	0	0	27	
9.15	35	5	0	0	40	104
9.30	16	3	0	0	19	
9.45	14	7	0	0	21	
10.00	20	4	0	0	24	
10.15	13	1	0	0	14	85
10.30	18	2	0	0	20	
10.45	21	2	0	0	23	
11.00	26	2	0	0	28	
11.15	17	2	0	0	19	91
11.30	18	2	0	0	20	
11.45	25	2	0	0	27	
12.00	23	2	0	0	25	
12.15	29	6	3	0	38	110
12.30	32	3	0	0	35	
12.45	20	1	0	0	21	
13.00	14	2	0	0	16	
13.15	16	3	0	0	19	56
13.30	13	1	0	0	14	
13.45	9	2	0	0	11	
14.00	8	4	0	0	12	
14.15	6	3	0	0	9	43
14.30	5	2	0	0	7	
14.45	8	3	0	0	11	
15.00	11	5	0	0	16	
15.15	8	3	0	0	11	52
15.30	7	1	0	0	8	
15.45	13	3	0	0	16	
16.00	11	6	0	0	17	
16.15	11	3	0	0	14	51
16.30	6	3	0	0	9	
16.45	17	2	0	0	19	
17.00	8	1	0	0	9	
17.15	5	1	0	0	6	61
17.30	9	2	0	0	11	
17.45	19	1	0	0	20	
18.00	23	1	0	0	24	
18.15	26	0	0	0	26	100
18.30	27	0	0	0	27	
18.45	23	0	0	0	23	
19.00	24	0	0	0	24	
19.15	31	0	0	0	31	99
19.30	28	0	0	0	28	
19.45	21	0	0	0	21	
20.00	19	0	0	0	19	
20.15	27	0	0	0	27	98
20.30	32	0	0	0	32	
20.45	18	2	0	0	20	
21.00	19	0	0	0	19	
21.15	18	0	0	0	18	67
21.30	11	0	0	0	11	
21.45	21	1	0	0	22	
22.00	16	0	0	0	16	
<b>TOTALI</b>	<b>1022</b>	<b>111</b>	<b>3</b>	<b>0</b>	<b>1136</b>	

**COMUNE DI JESOLO (VE) - Intersezione Via J. Lennon - rotatoria "Picchi"**

**CONTEGGIO DI TRAFFICO PER CLASSI**

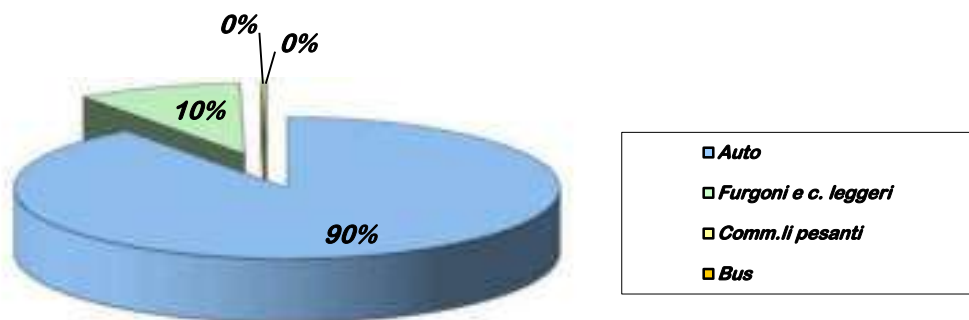
**Sabato**

**Manovra 9 - Origine rotatoria "Picchi"**

<b>Riepilogo ORARIO dei dati</b>						
<b>Sabato</b>	<b>Auto</b>	<b>Furgoni e c. leggeri</b>	<b>Comm.li pesanti</b>	<b>Bus</b>	<b>TOTALE</b>	<b>VEICOLI EQUIVALENTI</b>
<b>08:00 - 09:00</b>	107	12	0	0	119	119
<b>09:00 - 10:00</b>	85	19	0	0	104	104
<b>10:00 - 11:00</b>	78	7	0	0	85	85
<b>11:00 - 12:00</b>	83	8	0	0	91	91
<b>12:00 - 13:00</b>	95	12	3	0	110	113
<b>13:00 - 14:00</b>	46	10	0	0	56	56
<b>14:00 - 15:00</b>	30	13	0	0	43	43
<b>15:00 - 16:00</b>	39	13	0	0	52	52
<b>16:00 - 17:00</b>	42	9	0	0	51	51
<b>17:00 - 18:00</b>	56	5	0	0	61	61
<b>18:00 - 19:00</b>	100	0	0	0	100	100
<b>19:00 - 20:00</b>	99	0	0	0	99	99
<b>20:00 - 21:00</b>	96	2	0	0	98	98
<b>21:00 - 22:00</b>	66	1	0	0	67	67
<b>TOTALI</b>	<b>1022</b>	<b>111</b>	<b>3</b>	<b>0</b>	<b>1136</b>	<b>1139</b>
<b>Medie Orarie</b>	<b>73</b>	<b>8</b>	<b>0</b>	<b>0</b>	<b>81</b>	<b>81</b>

**N.B.** Il calcolo dei veicoli equivalenti viene eseguito applicando un coefficiente "2" a veicoli pesanti ed autobus; in grassetto sono evidenziate le ore di punta del mattino e del pomeriggio.

**Ripartizione percentuale del traffico in classi veicolari**



**COMUNE DI JESOLO (VE) - Intersezione Via J. Lennon - rotatoria "Picchi"**

**CONTEGGIO DI TRAFFICO PER CLASSI**

**Sabato**

**Manovra 10 - Origine Via J. Lennon - rotatoria "Picchi"**

<b>ORARIO</b>	<b>Auto</b>	<b>Furgoni e c. leggeri</b>	<b>Comm.li pesanti</b>	<b>Bus</b>	<b>TOTALE</b>	<b>TOTALE ORARIO</b>
8.15	17	5	0	0	22	79
8.30	24	6	0	0	30	
8.45	11	1	0	0	12	
9.00	12	3	0	0	15	
9.15	14	8	0	0	22	177
9.30	25	8	0	0	33	
9.45	33	11	0	0	44	
10.00	58	20	0	0	78	
10.15	85	23	0	0	108	329
10.30	70	14	0	0	84	
10.45	63	9	0	0	72	
11.00	59	6	0	0	65	
11.15	57	5	0	0	62	243
11.30	51	5	0	0	56	
11.45	62	4	0	0	66	
12.00	55	4	0	0	59	
12.15	58	12	0	0	70	179
12.30	43	4	0	0	47	
12.45	30	1	0	0	31	
13.00	28	3	0	0	31	
13.15	27	2	0	0	29	126
13.30	32	3	0	0	35	
13.45	26	7	0	0	33	
14.00	24	5	0	0	29	
14.15	23	5	0	0	28	124
14.30	26	2	0	0	28	
14.45	28	6	0	0	34	
15.00	31	3	0	0	34	
15.15	22	5	0	0	27	130
15.30	23	4	0	0	27	
15.45	36	2	0	0	38	
16.00	34	4	0	0	38	
16.15	32	3	0	0	35	122
16.30	26	4	0	0	30	
16.45	16	2	0	0	18	
17.00	29	10	0	0	39	
17.15	18	6	0	0	24	119
17.30	37	4	0	0	41	
17.45	28	2	0	0	30	
18.00	23	1	0	0	24	
18.15	25	1	0	0	26	76
18.30	21	0	0	0	21	
18.45	16	0	0	0	16	
19.00	13	0	0	0	13	
19.15	15	0	0	0	15	87
19.30	18	0	0	0	18	
19.45	25	0	0	0	25	
20.00	29	0	0	0	29	
20.15	33	0	0	0	33	89
20.30	33	0	0	0	33	
20.45	11	0	0	0	11	
21.00	12	0	0	0	12	
21.15	3	0	0	0	3	16
21.30	2	0	0	0	2	
21.45	5	0	0	0	5	
22.00	6	0	0	0	6	
<b>TOTALI</b>	<b>1663</b>	<b>233</b>	<b>0</b>	<b>0</b>	<b>1896</b>	

**COMUNE DI JESOLO (VE) - Intersezione Via J. Lennon - rotatoria "Picchi"**

**CONTEGGIO DI TRAFFICO PER CLASSI**

**Sabato**

**Manovra 10 - Origine Via J. Lennon**

<b>ORARIO</b>	<b>Auto</b>	<b>Furgoni e c. leggeri</b>	<b>Comm.li pesanti</b>	<b>Bus</b>	<b>TOTALE</b>	<b>TOTALE ORARIO</b>
8.15	17	5	0	0	22	79
8.30	24	6	0	0	30	
8.45	11	1	0	0	12	
9.00	12	3	0	0	15	
9.15	14	8	0	0	22	177
9.30	25	8	0	0	33	
9.45	33	11	0	0	44	
10.00	58	20	0	0	78	
10.15	85	23	0	0	108	329
10.30	70	14	0	0	84	
10.45	63	9	0	0	72	
11.00	59	6	0	0	65	
11.15	57	5	0	0	62	243
11.30	51	5	0	0	56	
11.45	62	4	0	0	66	
12.00	55	4	0	0	59	
12.15	58	12	0	0	70	179
12.30	43	4	0	0	47	
12.45	30	1	0	0	31	
13.00	28	3	0	0	31	
13.15	27	2	0	0	29	126
13.30	32	3	0	0	35	
13.45	26	7	0	0	33	
14.00	24	5	0	0	29	
14.15	23	5	0	0	28	124
14.30	26	2	0	0	28	
14.45	28	6	0	0	34	
15.00	31	3	0	0	34	
15.15	22	5	0	0	27	130
15.30	23	4	0	0	27	
15.45	36	2	0	0	38	
16.00	34	4	0	0	38	
16.15	32	3	0	0	35	122
16.30	26	4	0	0	30	
16.45	16	2	0	0	18	
17.00	29	10	0	0	39	
17.15	18	6	0	0	24	119
17.30	37	4	0	0	41	
17.45	28	2	0	0	30	
18.00	23	1	0	0	24	
18.15	25	1	0	0	26	76
18.30	21	0	0	0	21	
18.45	16	0	0	0	16	
19.00	13	0	0	0	13	
19.15	15	0	0	0	15	87
19.30	18	0	0	0	18	
19.45	25	0	0	0	25	
20.00	29	0	0	0	29	
20.15	33	0	0	0	33	89
20.30	33	0	0	0	33	
20.45	11	0	0	0	11	
21.00	12	0	0	0	12	
21.15	3	0	0	0	3	16
21.30	2	0	0	0	2	
21.45	5	0	0	0	5	
22.00	6	0	0	0	6	
<b>TOTALI</b>	<b>1663</b>	<b>233</b>	<b>0</b>	<b>0</b>	<b>1896</b>	

**COMUNE DI JESOLO (VE) - Intersezione Via J. Lennon - rotatoria "Picchi"**

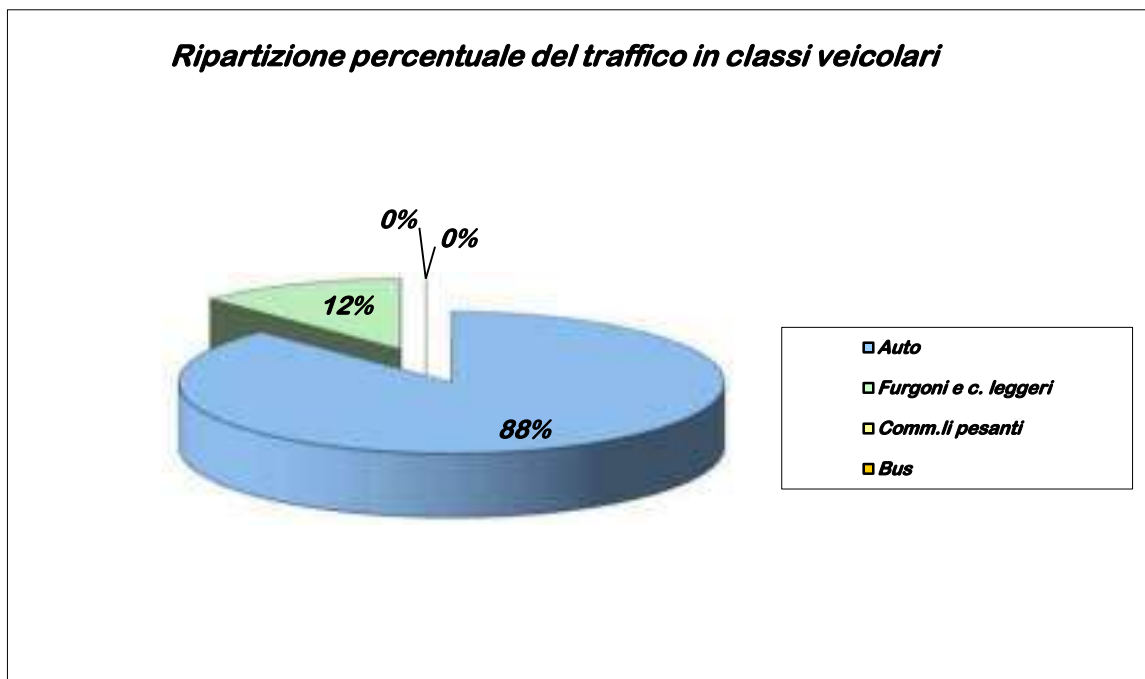
**CONTEGGIO DI TRAFFICO PER CLASSI**

**Sabato**

**Manovra 10 - Origine Via J. Lennon**

<b>Riepilogo ORARIO dei dati</b>						
<b>Sabato</b>	<b>Auto</b>	<b>Furgoni e c. leggeri</b>	<b>Comm.li pesanti</b>	<b>Bus</b>	<b>TOTALE</b>	<b>VEICOLI EQUIVALENTI</b>
<i>08:00 - 09:00</i>	64	15	0	0	79	79
<i>09:00 - 10:00</i>	130	47	0	0	177	177
<b>10:00 - 11:00</b>	<b>277</b>	<b>52</b>	<b>0</b>	<b>0</b>	<b>329</b>	<b>329</b>
<i>11:00 - 12:00</i>	225	18	0	0	243	243
<i>12:00 - 13:00</i>	159	20	0	0	179	179
<i>13:00 - 14:00</i>	109	17	0	0	126	126
<i>14:00 - 15:00</i>	108	16	0	0	124	124
<b>15:00 - 16:00</b>	<b>115</b>	<b>15</b>	<b>0</b>	<b>0</b>	<b>130</b>	<b>130</b>
<i>16:00 - 17:00</i>	103	19	0	0	122	122
<i>17:00 - 18:00</i>	106	13	0	0	119	119
<i>18:00 - 19:00</i>	75	1	0	0	76	76
<i>19:00 - 20:00</i>	87	0	0	0	87	87
<i>20:00 - 21:00</i>	89	0	0	0	89	89
<i>21:00 - 22:00</i>	16	0	0	0	16	16
<b>TOTALI</b>	<b>1663</b>	<b>233</b>	<b>0</b>	<b>0</b>	<b>1896</b>	<b>1896</b>
<i>Medie Orarie</i>	119	17	0	0	135	135

**N.B.** Il calcolo dei veicoli equivalenti viene eseguito applicando un coefficiente "2" a veicoli pesanti ed autobus; in grassetto sono evidenziate le ore di punta del mattino e del pomeriggio.



**COMUNE DI JESOLO (VE) - Intersezione Viale del Marinaio - S.R. n. 43**

**CONTEGGIO DI TRAFFICO PER CLASSI**

**Sabato**

**Manovra 1 - Origine Viale del Marinaio sud, direzione Viale del Marinaio nord**

<b>ORARIO</b>	<b>Auto</b>	<b>Furgoni e c. leggeri</b>	<b>Comm.li pesanti</b>	<b>Bus</b>	<b>TOTALE</b>	<b>TOTALE ORARIO</b>
8.15	124	6	0	0	130	645
8.30	140	3	0	0	143	
8.45	174	7	2	0	183	
9.00	175	12	1	1	189	
9.15	227	10	1	0	238	1093
9.30	265	21	1	1	288	
9.45	279	17	1	1	298	
10.00	255	13	1	0	269	
10.15	270	18	1	0	289	1064
10.30	247	13	1	0	261	
10.45	256	10	0	0	266	
11.00	241	7	0	0	248	
11.15	227	8	0	0	235	870
11.30	214	6	0	0	220	
11.45	205	6	0	0	211	
12.00	199	5	0	0	204	
12.15	200	4	0	0	204	829
12.30	204	13	0	0	217	
12.45	194	11	0	0	205	
13.00	194	9	0	0	203	
13.15	203	7	0	0	210	821
13.30	204	11	0	1	216	
13.45	184	9	0	0	193	
14.00	191	9	2	0	202	
14.15	235	7	2	1	245	1049
14.30	254	6	1	1	262	
14.45	263	6	1	1	271	
15.00	264	5	1	1	271	
15.15	263	5	1	1	270	1130
15.30	275	5	1	1	282	
15.45	286	5	1	1	293	
16.00	278	5	1	1	285	
16.15	274	5	1	1	281	1152
16.30	285	5	1	1	292	
16.45	281	8	0	1	290	
17.00	275	13	1	0	289	
17.15	285	8	1	0	294	1088
17.30	301	4	0	0	305	
17.45	250	7	0	0	257	
18.00	224	8	0	0	232	
18.15	213	8	0	0	221	838
18.30	204	9	0	0	213	
18.45	190	9	0	0	199	
19.00	196	9	0	0	205	
19.15	204	9	0	0	213	806
19.30	204	9	0	0	213	
19.45	174	9	0	0	183	
20.00	188	9	0	0	197	
20.15	179	9	0	0	188	747
20.30	183	9	0	0	192	
20.45	179	9	0	0	188	
21.00	170	9	0	0	179	
21.15	203	11	0	2	216	878
21.30	220	6	0	0	226	
21.45	204	4	0	0	208	
22.00	226	2	0	0	228	
<b>TOTALI</b>	<b>12502</b>	<b>467</b>	<b>24</b>	<b>17</b>	<b>13010</b>	

**COMUNE DI JESOLO (VE) - Intersezione Viale del Marinaio - S.R. n. 43**

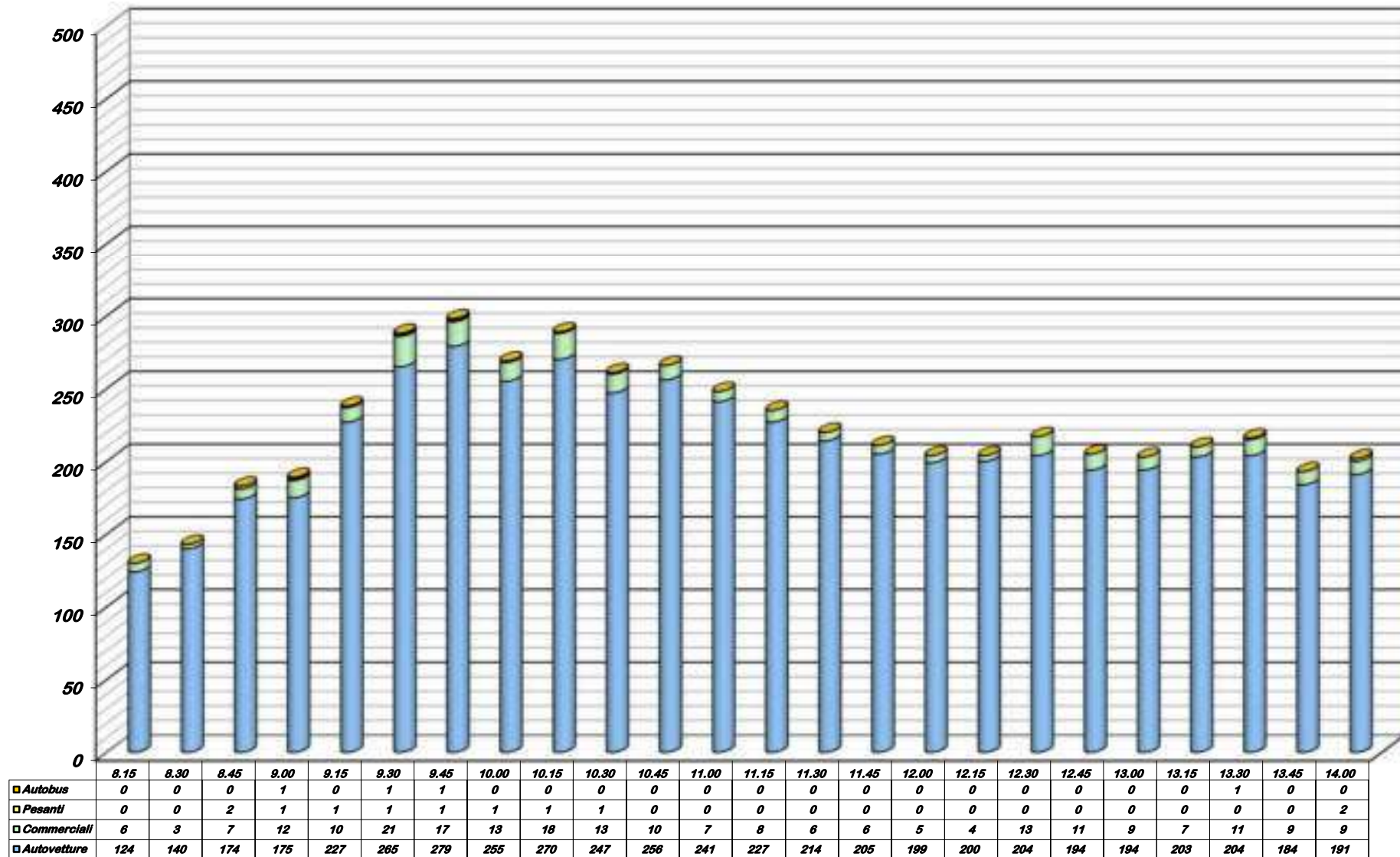
**CONTEGGIO DI TRAFFICO PER CLASSI**

**Sabato**

**Manovra 1 - Origine Viale del Marinaio sud**

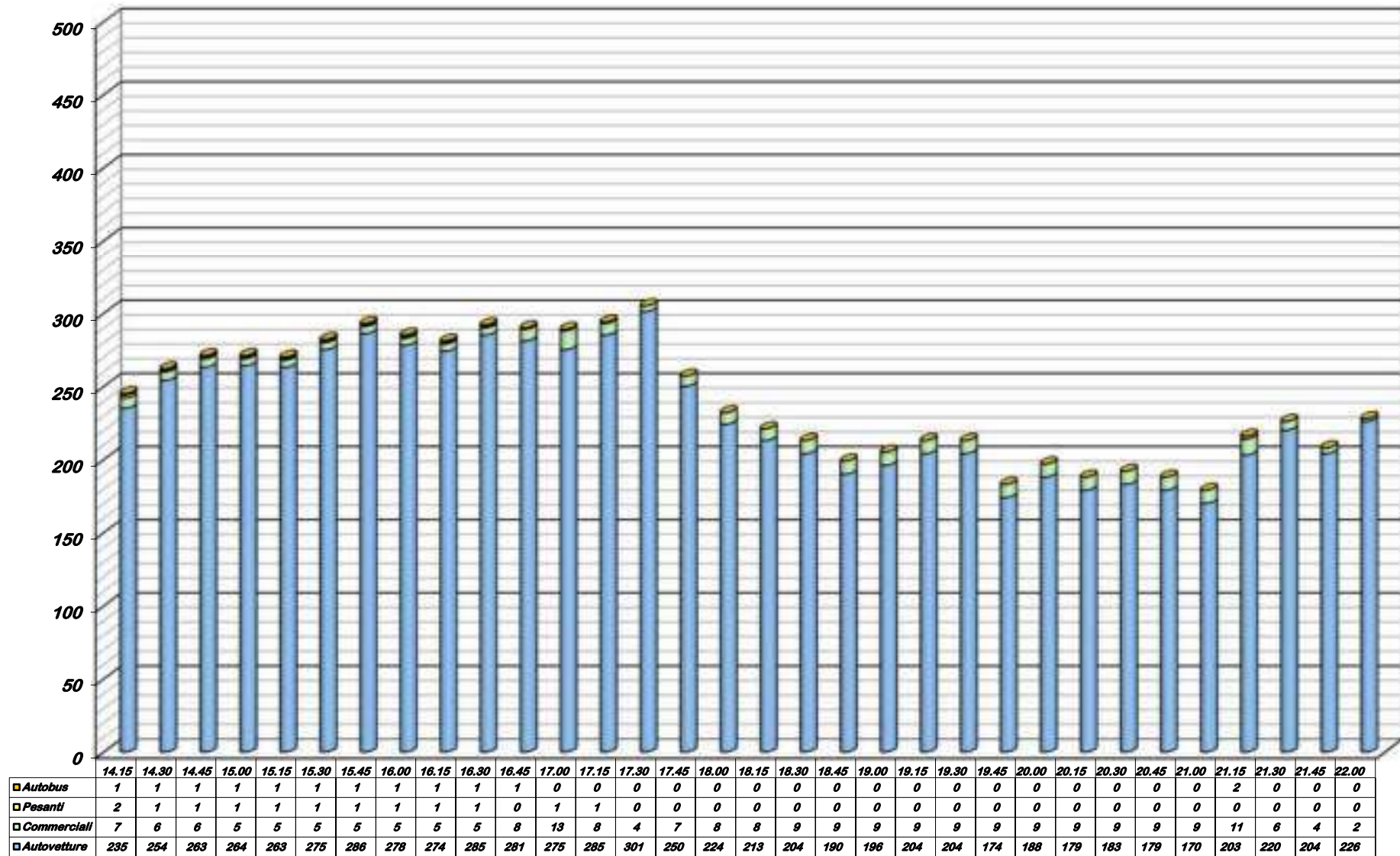
<b>ORARIO</b>	<b>Auto</b>	<b>Furgoni e c. leggeri</b>	<b>Comm.li pesanti</b>	<b>Bus</b>	<b>TOTALE</b>	<b>TOTALE ORARIO</b>
8.15	124	6	0	0	130	645
8.30	140	3	0	0	143	
8.45	174	7	2	0	183	
9.00	175	12	1	1	189	
9.15	227	10	1	0	238	1093
9.30	265	21	1	1	288	
9.45	279	17	1	1	298	
10.00	255	13	1	0	269	
10.15	270	18	1	0	289	1064
10.30	247	13	1	0	261	
10.45	256	10	0	0	266	
11.00	241	7	0	0	248	
11.15	227	8	0	0	235	870
11.30	214	6	0	0	220	
11.45	205	6	0	0	211	
12.00	199	5	0	0	204	
12.15	200	4	0	0	204	829
12.30	204	13	0	0	217	
12.45	194	11	0	0	205	
13.00	194	9	0	0	203	
13.15	203	7	0	0	210	821
13.30	204	11	0	1	216	
13.45	184	9	0	0	193	
14.00	191	9	2	0	202	
14.15	235	7	2	1	245	1049
14.30	254	6	1	1	262	
14.45	263	6	1	1	271	
15.00	264	5	1	1	271	
15.15	263	5	1	1	270	1130
15.30	275	5	1	1	282	
15.45	286	5	1	1	293	
16.00	278	5	1	1	285	
16.15	274	5	1	1	281	1152
16.30	285	5	1	1	292	
16.45	281	8	0	1	290	
17.00	275	13	1	0	289	
17.15	285	8	1	0	294	1088
17.30	301	4	0	0	305	
17.45	250	7	0	0	257	
18.00	224	8	0	0	232	
18.15	213	8	0	0	221	838
18.30	204	9	0	0	213	
18.45	190	9	0	0	199	
19.00	196	9	0	0	205	
19.15	204	9	0	0	213	806
19.30	204	9	0	0	213	
19.45	174	9	0	0	183	
20.00	188	9	0	0	197	
20.15	179	9	0	0	188	747
20.30	183	9	0	0	192	
20.45	179	9	0	0	188	
21.00	170	9	0	0	179	
21.15	203	11	0	2	216	878
21.30	220	6	0	0	226	
21.45	204	4	0	0	208	
22.00	226	2	0	0	228	
<b>TOTALI</b>	<b>12502</b>	<b>467</b>	<b>24</b>	<b>17</b>	<b>13010</b>	

**COMUNE DI JESOLO (VE) - Intersezione Viale del Marinaio - S.R. n. 43  
CONTEGGIO DI TRAFFICO PER CLASSI - Sabato  
Manovra 1 - Origine Viale del Marinaio sud**





**COMUNE DI JESOLO (VE) - Intersezione Viale del Marinaio - S.R. n. 43  
CONTEGGIO DI TRAFFICO PER CLASSI - Sabato  
Manovra 1 - Origine Viale del Marinaio sud**



**COMUNE DI JESOLO (VE) - Intersezione Viale del Marinaio - S.R. n. 43**

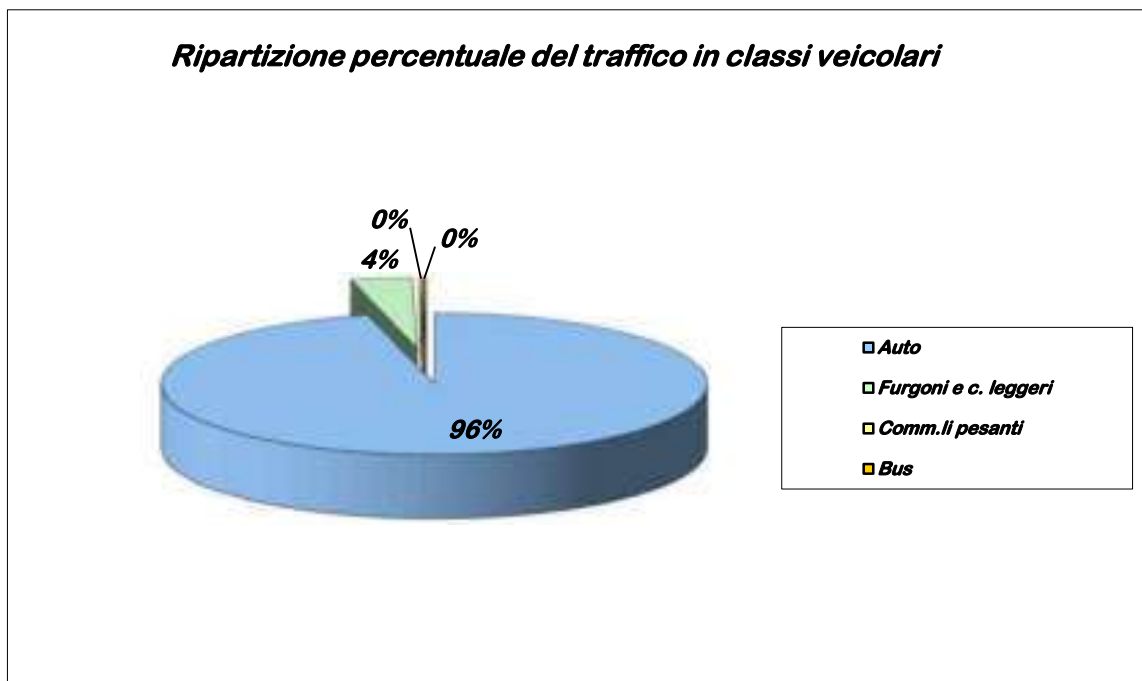
**CONTEGGIO DI TRAFFICO PER CLASSI**

**Sabato**

**Manovra 1 - Origine Viale del Marinaio sud**

<b>Riepilogo ORARIO dei dati</b>						
<b>Sabato</b>	<b>Auto</b>	<b>Furgoni e c. leggeri</b>	<b>Comm.li pesanti</b>	<b>Bus</b>	<b>TOTALE</b>	<b>VEICOLI EQUIVALENTI</b>
<i>08:00 - 09:00</i>	613	28	3	1	645	649
<i>09:00 - 10:00</i>	<b>1026</b>	<b>61</b>	<b>4</b>	<b>2</b>	<b>1093</b>	<b>1099</b>
<i>10:00 - 11:00</i>	1014	48	2	0	1064	1066
<i>11:00 - 12:00</i>	845	25	0	0	870	870
<i>12:00 - 13:00</i>	792	37	0	0	829	829
<i>13:00 - 14:00</i>	782	36	2	1	821	824
<i>14:00 - 15:00</i>	1016	24	5	4	1049	1058
<i>15:00 - 16:00</i>	1102	20	4	4	1130	1138
<i>16:00 - 17:00</i>	<b>1115</b>	<b>31</b>	<b>3</b>	<b>3</b>	<b>1152</b>	<b>1158</b>
<i>17:00 - 18:00</i>	1060	27	1	0	1088	1089
<i>18:00 - 19:00</i>	803	35	0	0	838	838
<i>19:00 - 20:00</i>	770	36	0	0	806	806
<i>20:00 - 21:00</i>	711	36	0	0	747	747
<i>21:00 - 22:00</i>	853	23	0	2	878	880
<b>TOTALI</b>	<b>12502</b>	<b>467</b>	<b>24</b>	<b>17</b>	<b>13010</b>	<b>13051</b>
<i>Medie Orarie</i>	<i>893</i>	<i>33</i>	<i>2</i>	<i>1</i>	<i>929</i>	<i>932</i>

**N.B.** Il calcolo dei veicoli equivalenti viene eseguito applicando un coefficiente "2" a veicoli pesanti ed autobus; in grassetto sono evidenziate le ore di punta del mattino e del pomeriggio.



**COMUNE DI JESOLO (VE) - Intersezione Viale del Marinaio - S.R. n. 43**

**CONTEGGIO DI TRAFFICO PER CLASSI**

**Sabato**

**Manovra 2 - Origine Viale del Marinaio nord, direzione Viale del Marinaio sud**

<b>ORARIO</b>	<b>Auto</b>	<b>Furgoni e c. leggeri</b>	<b>Comm.li pesanti</b>	<b>Bus</b>	<b>TOTALE</b>	<b>TOTALE ORARIO</b>
8.15	61	10	0	5	76	348
8.30	66	5	0	0	71	
8.45	88	9	0	0	97	
9.00	94	8	0	2	104	
9.15	76	8	0	0	84	542
9.30	139	10	0	0	149	
9.45	135	7	0	1	143	
10.00	153	13	0	0	166	
10.15	144	12	0	0	156	510
10.30	131	9	0	1	141	
10.45	101	8	0	1	110	
11.00	95	7	0	1	103	
11.15	84	6	0	1	91	345
11.30	84	5	0	1	90	
11.45	89	6	0	1	96	
12.00	64	3	0	1	68	
12.15	58	1	0	1	60	308
12.30	83	2	0	1	86	
12.45	74	10	0	1	85	
13.00	65	11	0	1	77	
13.15	55	8	0	1	64	319
13.30	91	13	1	0	105	
13.45	67	10	0	0	77	
14.00	68	5	0	0	73	
14.15	112	4	0	1	117	617
14.30	146	3	0	1	150	
14.45	165	4	0	1	170	
15.00	177	2	0	1	180	
15.15	184	1	0	1	186	705
15.30	176	2	0	1	179	
15.45	172	3	0	1	176	
16.00	162	1	0	1	164	
16.15	169	2	0	1	172	726
16.30	177	2	0	1	180	
16.45	187	3	0	1	191	
17.00	178	4	0	1	183	
17.15	173	5	0	1	179	550
17.30	175	1	0	4	180	
17.45	108	3	0	2	113	
18.00	74	3	0	1	78	
18.15	64	2	0	1	67	243
18.30	70	2	0	0	72	
18.45	57	1	0	0	58	
19.00	43	3	0	0	46	
19.15	31	2	0	0	33	224
19.30	46	1	0	0	47	
19.45	75	2	0	0	77	
20.00	63	4	0	0	67	
20.15	75	1	0	0	76	261
20.30	59	2	0	0	61	
20.45	58	3	0	0	61	
21.00	62	1	0	0	63	
21.15	48	4	0	0	52	299
21.30	65	6	0	0	71	
21.45	87	5	0	0	92	
22.00	80	4	0	0	84	
<b>TOTALI</b>	<b>5683</b>	<b>272</b>	<b>1</b>	<b>41</b>	<b>5997</b>	

**COMUNE DI JESOLO (VE) - Intersezione Viale del Marinaio - S.R. n. 43**

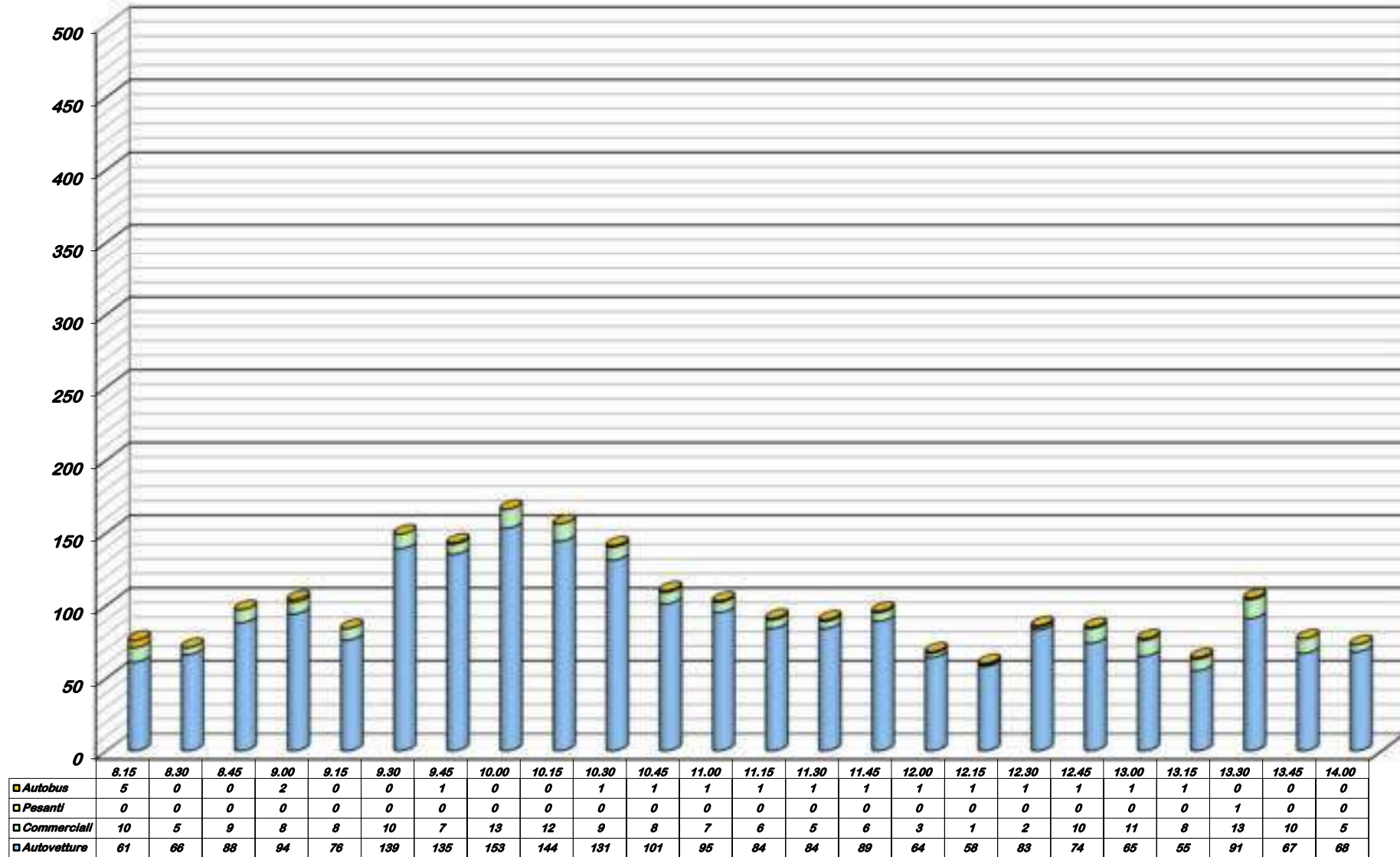
**CONTEGGIO DI TRAFFICO PER CLASSI**

**Sabato**

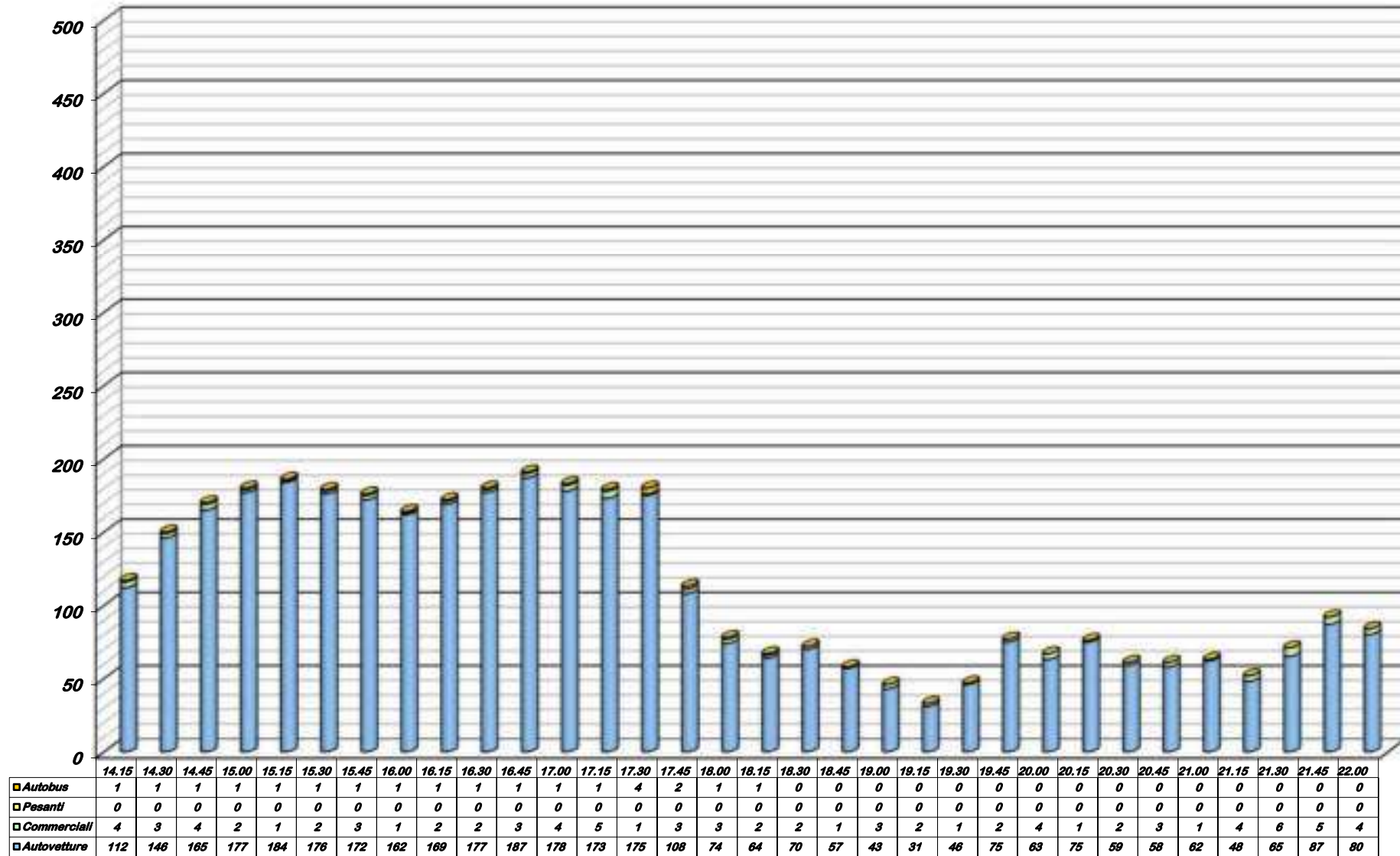
**Manovra 2 - Origine Viale del Marinaio nord**

<b>ORARIO</b>	<b>Auto</b>	<b>Furgoni e c. leggeri</b>	<b>Comm.li pesanti</b>	<b>Bus</b>	<b>TOTALE</b>	<b>TOTALE ORARIO</b>
8.15	61	10	0	5	76	348
8.30	66	5	0	0	71	
8.45	88	9	0	0	97	
9.00	94	8	0	2	104	
9.15	76	8	0	0	84	542
9.30	139	10	0	0	149	
9.45	135	7	0	1	143	
10.00	153	13	0	0	166	
10.15	144	12	0	0	156	510
10.30	131	9	0	1	141	
10.45	101	8	0	1	110	
11.00	95	7	0	1	103	
11.15	84	6	0	1	91	345
11.30	84	5	0	1	90	
11.45	89	6	0	1	96	
12.00	64	3	0	1	68	
12.15	58	1	0	1	60	308
12.30	83	2	0	1	86	
12.45	74	10	0	1	85	
13.00	65	11	0	1	77	
13.15	55	8	0	1	64	319
13.30	91	13	1	0	105	
13.45	67	10	0	0	77	
14.00	68	5	0	0	73	
14.15	112	4	0	1	117	617
14.30	146	3	0	1	150	
14.45	165	4	0	1	170	
15.00	177	2	0	1	180	
15.15	184	1	0	1	186	705
15.30	176	2	0	1	179	
15.45	172	3	0	1	176	
16.00	162	1	0	1	164	
16.15	169	2	0	1	172	726
16.30	177	2	0	1	180	
16.45	187	3	0	1	191	
17.00	178	4	0	1	183	
17.15	173	5	0	1	179	550
17.30	175	1	0	4	180	
17.45	108	3	0	2	113	
18.00	74	3	0	1	78	
18.15	64	2	0	1	67	243
18.30	70	2	0	0	72	
18.45	57	1	0	0	58	
19.00	43	3	0	0	46	
19.15	31	2	0	0	33	224
19.30	46	1	0	0	47	
19.45	75	2	0	0	77	
20.00	63	4	0	0	67	
20.15	75	1	0	0	76	261
20.30	59	2	0	0	61	
20.45	58	3	0	0	61	
21.00	62	1	0	0	63	
21.15	48	4	0	0	52	299
21.30	65	6	0	0	71	
21.45	87	5	0	0	92	
22.00	80	4	0	0	84	
<b>TOTALI</b>	<b>5683</b>	<b>272</b>	<b>1</b>	<b>41</b>	<b>5997</b>	

**COMUNE DI JESOLO (VE) - Intersezione Viale del Marinaio - S.R. n. 43  
CONTEGGIO DI TRAFFICO PER CLASSI - Sabato  
Manovra 2 - Origine Viale del Marinaio nord**



**COMUNE DI JESOLO (VE) - Intersezione Viale del Marinaio - S.R. n. 43  
CONTEGGIO DI TRAFFICO PER CLASSI - Sabato  
Manovra 2 - Origine Viale del Marinaio nord**



**COMUNE DI JESOLO (VE) - Intersezione Viale del Marinaio - S.R. n. 43**

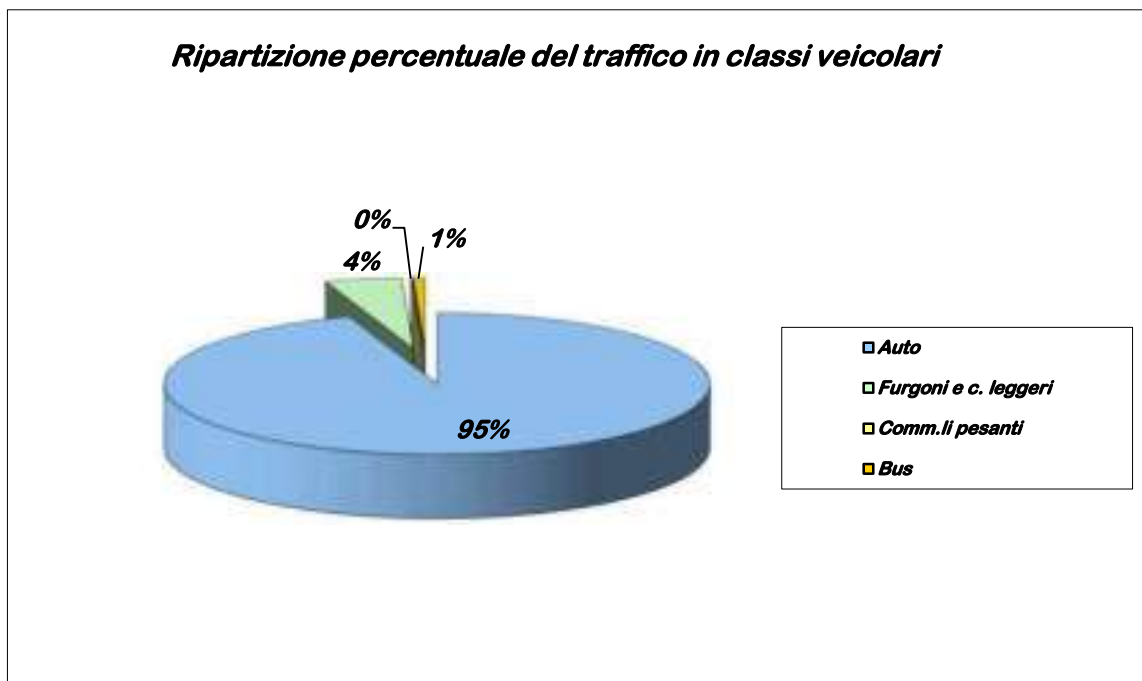
**CONTEGGIO DI TRAFFICO PER CLASSI**

**Sabato**

**Manovra 2 - Origine Viale del Marinaio nord**

<b>Riepilogo ORARIO dei dati</b>						
<b>Sabato</b>	<b>Auto</b>	<b>Furgoni e c. leggeri</b>	<b>Comm.li pesanti</b>	<b>Bus</b>	<b>TOTALE</b>	<b>VEICOLI EQUIVALENTI</b>
<i>08:00 - 09:00</i>	309	32	0	7	348	355
<i>09:00 - 10:00</i>	<b>503</b>	<b>38</b>	<b>0</b>	<b>1</b>	<b>542</b>	<b>543</b>
<i>10:00 - 11:00</i>	471	36	0	3	510	513
<i>11:00 - 12:00</i>	321	20	0	4	345	349
<i>12:00 - 13:00</i>	280	24	0	4	308	312
<i>13:00 - 14:00</i>	281	36	1	1	319	321
<i>14:00 - 15:00</i>	600	13	0	4	617	621
<i>15:00 - 16:00</i>	694	7	0	4	705	709
<i>16:00 - 17:00</i>	<b>711</b>	<b>11</b>	<b>0</b>	<b>4</b>	<b>726</b>	<b>730</b>
<i>17:00 - 18:00</i>	530	12	0	8	550	558
<i>18:00 - 19:00</i>	234	8	0	1	243	244
<i>19:00 - 20:00</i>	215	9	0	0	224	224
<i>20:00 - 21:00</i>	254	7	0	0	261	261
<i>21:00 - 22:00</i>	280	19	0	0	299	299
<b>TOTALI</b>	<b>5683</b>	<b>272</b>	<b>1</b>	<b>41</b>	<b>5997</b>	<b>6039</b>
<i>Medie Orarie</i>	406	19	0	3	428	431

**N.B.** Il calcolo dei veicoli equivalenti viene eseguito applicando un coefficiente "2" a veicoli pesanti ed autobus; in grassetto sono evidenziate le ore di punta del mattino e del pomeriggio.



**COMUNE DI JESOLO (VE) - Intersezione Viale del Marinaio - S.R. n. 43**

**CONTEGGIO DI TRAFFICO PER CLASSI**

**Sabato**

**Manovra 3 - Origine S.R. n. 43, direzione Viale del Marinaio sud**

<b>ORARIO</b>	<b>Auto</b>	<b>Furgoni e c. leggeri</b>	<b>Comm.li pesanti</b>	<b>Bus</b>	<b>TOTALE</b>	<b>TOTALE ORARIO</b>
8.15	23	3	0	0	26	116
8.30	31	2	0	0	33	
8.45	24	3	0	0	27	
9.00	29	1	0	0	30	
9.15	31	3	0	0	34	52
9.30	8	0	0	0	8	
9.45	6	0	0	0	6	
10.00	4	0	0	0	4	
10.15	7	0	0	0	7	92
10.30	19	3	0	0	22	
10.45	25	5	0	0	30	
11.00	28	5	0	0	33	
11.15	35	6	0	0	41	154
11.30	30	6	0	0	36	
11.45	31	8	0	0	39	
12.00	32	6	0	0	38	
12.15	26	8	0	0	34	139
12.30	27	5	0	0	32	
12.45	32	4	0	0	36	
13.00	31	6	0	0	37	
13.15	38	5	0	0	43	171
13.30	45	8	0	0	53	
13.45	33	8	0	0	41	
14.00	25	9	0	0	34	
14.15	23	6	0	0	29	100
14.30	21	4	0	0	25	
14.45	15	3	0	0	18	
15.00	26	2	0	0	28	
15.15	25	2	0	0	27	110
15.30	26	3	0	0	29	
15.45	28	2	0	0	30	
16.00	23	1	0	0	24	
16.15	13	2	0	0	15	64
16.30	12	3	0	0	15	
16.45	15	2	0	0	17	
17.00	17	0	0	0	17	
17.15	22	0	0	0	22	142
17.30	30	3	0	0	33	
17.45	39	3	0	0	42	
18.00	43	2	0	0	45	
18.15	45	3	0	0	48	186
18.30	38	2	0	0	40	
18.45	46	2	0	0	48	
19.00	49	1	0	0	50	
19.15	41	2	0	0	43	152
19.30	36	1	0	0	37	
19.45	31	2	0	0	33	
20.00	38	1	0	0	39	
20.15	46	2	0	0	48	201
20.30	49	3	0	0	52	
20.45	51	2	0	0	53	
21.00	47	1	0	0	48	
21.15	39	7	0	0	46	109
21.30	22	2	0	0	24	
21.45	16	1	0	0	17	
22.00	20	2	0	0	22	
<b>TOTALI</b>	<b>1612</b>	<b>176</b>	<b>0</b>	<b>0</b>	<b>1788</b>	



**COMUNE DI JESOLO (VE) - Intersezione Viale del Marinaio - S.R. n. 43**

**CONTEGGIO DI TRAFFICO PER CLASSI**

**Sabato**

**Manovra 4 - Origine S.R. n. 43, direzione Viale del Marinaio nord**

<b>ORARIO</b>	<b>Auto</b>	<b>Furgoni e c. leggeri</b>	<b>Comm.li pesanti</b>	<b>Bus</b>	<b>TOTALE</b>	<b>TOTALE ORARIO</b>
8.15	9	2	0	0	11	80
8.30	13	2	0	0	15	
8.45	18	2	0	0	20	
9.00	32	2	0	0	34	
9.15	21	2	0	0	23	123
9.30	42	6	0	0	48	
9.45	30	4	0	0	34	
10.00	18	0	0	0	18	
10.15	15	3	2	0	20	94
10.30	20	2	1	0	23	
10.45	22	4	1	0	27	
11.00	23	1	0	0	24	
11.15	25	2	0	0	27	98
11.30	31	0	0	0	31	
11.45	18	2	0	0	20	
12.00	17	3	0	0	20	
12.15	24	2	0	0	26	117
12.30	26	1	0	0	27	
12.45	28	2	0	0	30	
13.00	32	2	0	0	34	
13.15	24	1	0	0	25	121
13.30	35	2	0	0	37	
13.45	26	3	0	0	29	
14.00	30	0	0	0	30	
14.15	41	3	0	0	44	188
14.30	46	3	0	0	49	
14.45	43	4	0	0	47	
15.00	46	2	0	0	48	
15.15	50	5	0	0	55	219
15.30	52	2	0	0	54	
15.45	48	3	0	0	51	
16.00	55	4	0	0	59	
16.15	53	5	0	0	58	233
16.30	51	3	0	0	54	
16.45	50	4	2	0	56	
17.00	56	9	0	0	65	
17.15	54	3	0	0	57	182
17.30	54	5	0	0	59	
17.45	35	3	0	0	38	
18.00	26	2	0	0	28	
18.15	21	2	0	0	23	88
18.30	19	1	0	0	20	
18.45	23	1	0	0	24	
19.00	19	2	0	0	21	
19.15	16	1	0	0	17	90
19.30	25	2	0	0	27	
19.45	24	1	0	0	25	
20.00	21	0	0	0	21	
20.15	13	1	0	0	14	61
20.30	14	1	0	0	15	
20.45	16	0	0	0	16	
21.00	15	1	0	0	16	
21.15	24	5	0	0	29	89
21.30	18	0	0	0	18	
21.45	17	2	0	0	19	
22.00	22	1	0	0	23	
<b>TOTALI</b>	<b>1646</b>	<b>131</b>	<b>6</b>	<b>0</b>	<b>1783</b>	

**COMUNE DI JESOLO (VE) - Intersezione Viale del Marinaio - S.R. n. 43**

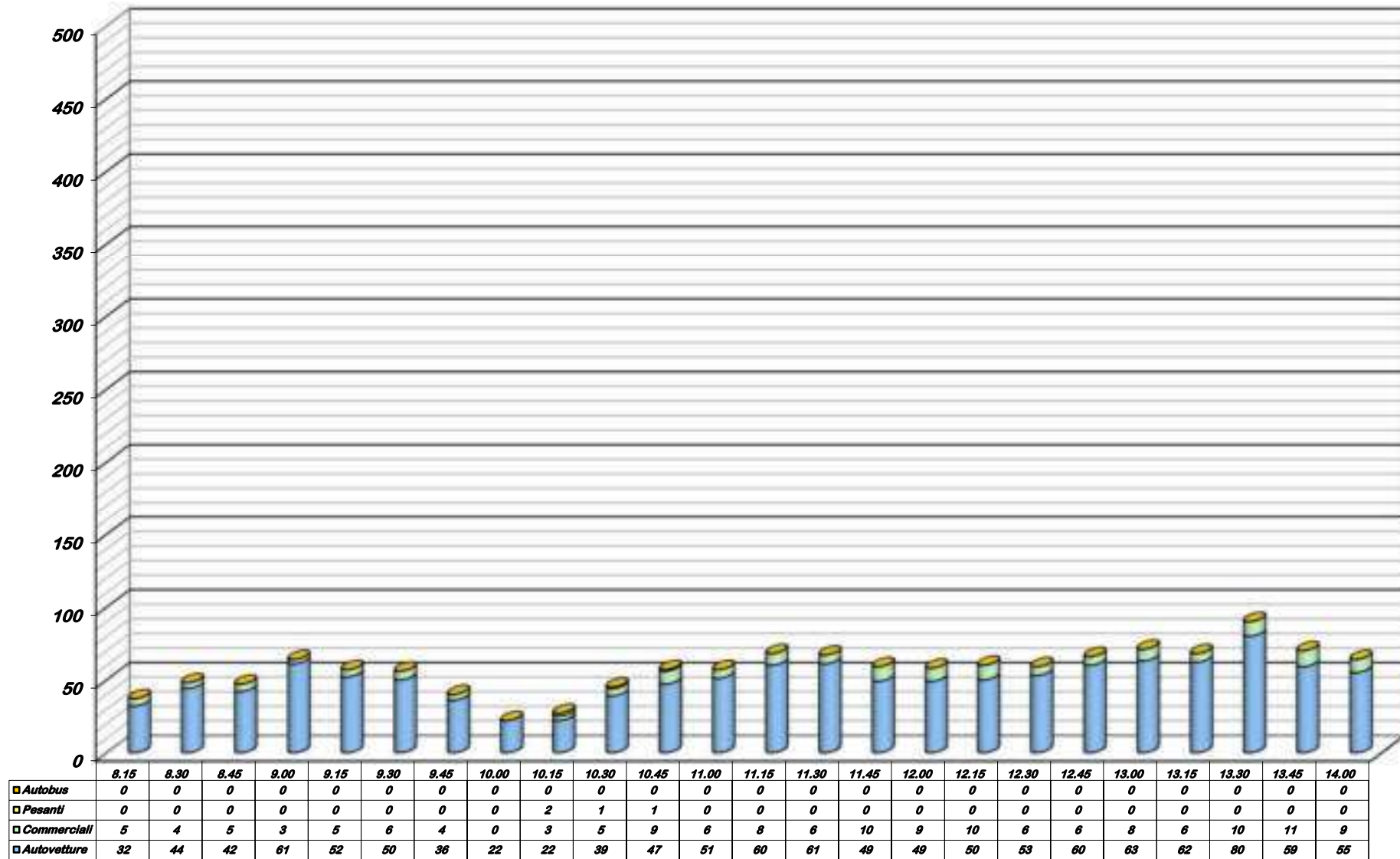
**CONTEGGIO DI TRAFFICO PER CLASSI**

**Sabato**

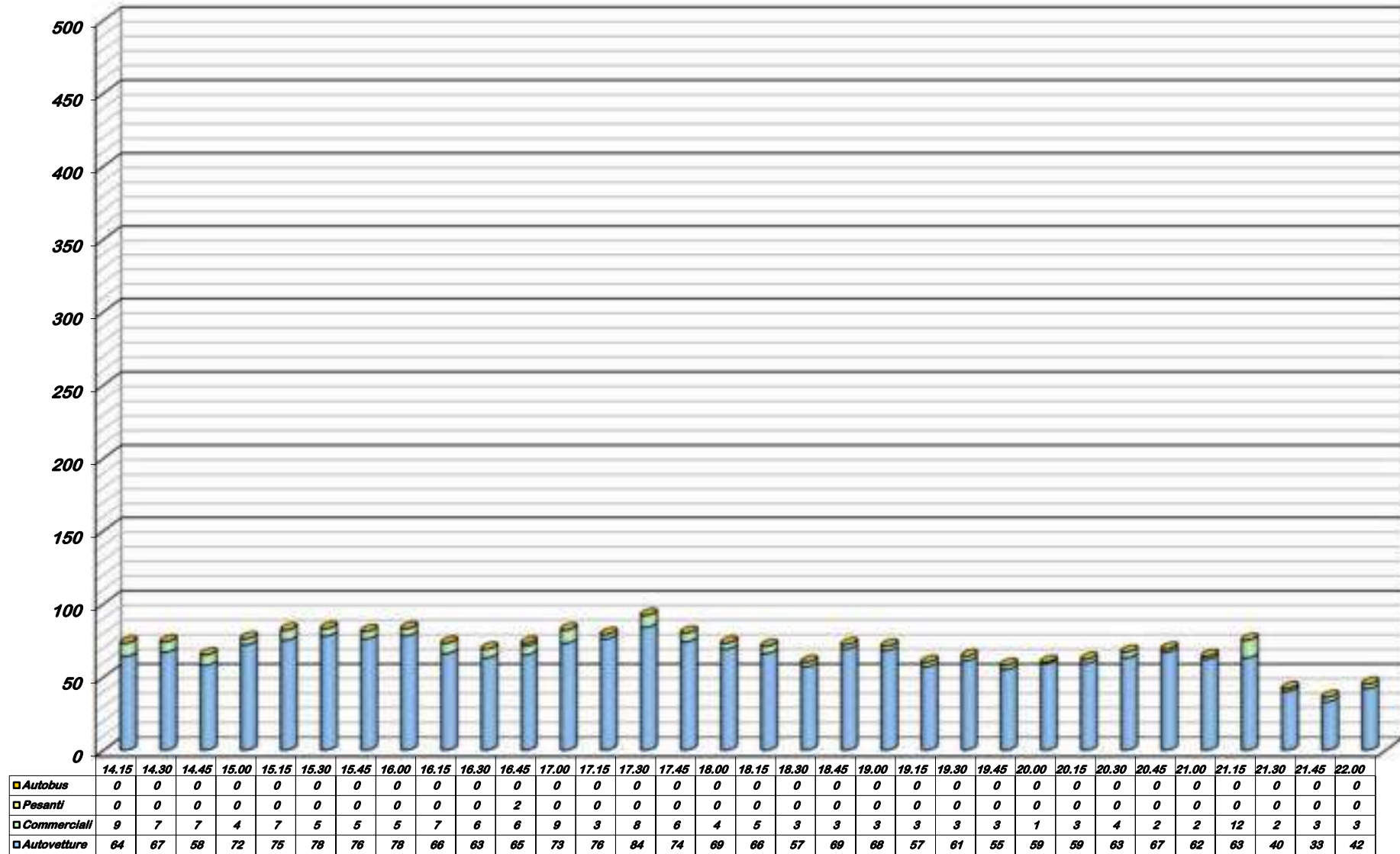
**Manovra 3+4 - Origine S.R. n. 43**

<b>ORARIO</b>	<b>Auto</b>	<b>Furgoni e c. leggeri</b>	<b>Comm.li pesanti</b>	<b>Bus</b>	<b>TOTALE</b>	<b>TOTALE ORARIO</b>
8.15	32	5	0	0	37	196
8.30	44	4	0	0	48	
8.45	42	5	0	0	47	
9.00	61	3	0	0	64	
9.15	52	5	0	0	57	175
9.30	50	6	0	0	56	
9.45	36	4	0	0	40	
10.00	22	0	0	0	22	
10.15	22	3	2	0	27	186
10.30	39	5	1	0	45	
10.45	47	9	1	0	57	
11.00	51	6	0	0	57	
11.15	60	8	0	0	68	252
11.30	61	6	0	0	67	
11.45	49	10	0	0	59	
12.00	49	9	0	0	58	
12.15	50	10	0	0	60	256
12.30	53	6	0	0	59	
12.45	60	6	0	0	66	
13.00	63	8	0	0	71	
13.15	62	6	0	0	68	292
13.30	80	10	0	0	90	
13.45	59	11	0	0	70	
14.00	55	9	0	0	64	
14.15	64	9	0	0	73	288
14.30	67	7	0	0	74	
14.45	58	7	0	0	65	
15.00	72	4	0	0	76	
15.15	75	7	0	0	82	329
15.30	78	5	0	0	83	
15.45	76	5	0	0	81	
16.00	78	5	0	0	83	
16.15	66	7	0	0	73	297
16.30	63	6	0	0	69	
16.45	65	6	2	0	73	
17.00	73	9	0	0	82	
17.15	76	3	0	0	79	324
17.30	84	8	0	0	92	
17.45	74	6	0	0	80	
18.00	69	4	0	0	73	
18.15	66	5	0	0	71	274
18.30	57	3	0	0	60	
18.45	69	3	0	0	72	
19.00	68	3	0	0	71	
19.15	57	3	0	0	60	242
19.30	61	3	0	0	64	
19.45	55	3	0	0	58	
20.00	59	1	0	0	60	
20.15	59	3	0	0	62	262
20.30	63	4	0	0	67	
20.45	67	2	0	0	69	
21.00	62	2	0	0	64	
21.15	63	12	0	0	75	198
21.30	40	2	0	0	42	
21.45	33	3	0	0	36	
22.00	42	3	0	0	45	
<b>TOTALI</b>	<b>3258</b>	<b>307</b>	<b>6</b>	<b>0</b>	<b>3571</b>	

**COMUNE DI JESOLO (VE) - Intersezione Viale del Marinaio - S.R. n. 43**  
**CONTEGGIO DI TRAFFICO PER CLASSI - Sabato**  
**Manovra 3+4 - Origine S.R. n. 43**



**COMUNE DI JESOLO (VE) - Intersezione Viale del Marinaio - S.R. n. 43**  
**CONTEGGIO DI TRAFFICO PER CLASSI - Sabato**  
**Manovra 3+4 - Origine S.R. n. 43**



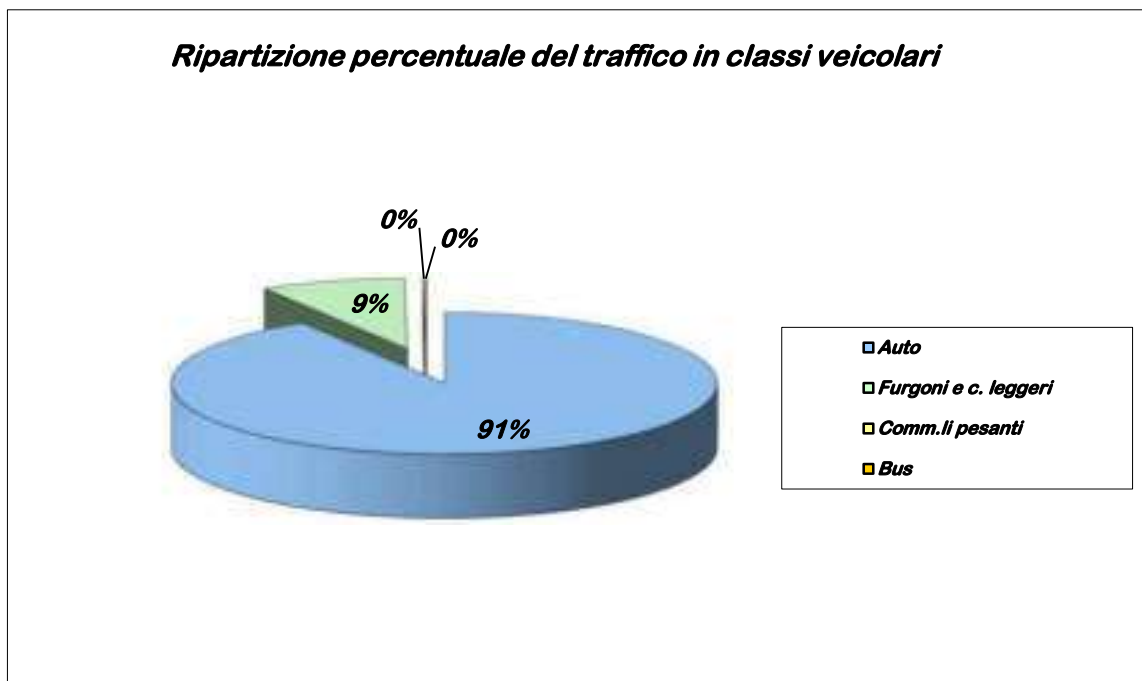
CONTEGGIO DI TRAFFICO PER CLASSI

Sabato

Manovra 3+4 - Origine S.R. n. 43

<i>Riepilogo ORARIO dei dati</i>						
<i>Sabato</i>	<i>Auto</i>	<i>Furgoni e c. leggeri</i>	<i>Comm.li pesanti</i>	<i>Bus</i>	<i>TOTALE</i>	<i>VEICOLI EQUIVALENTI</i>
<i>08:00 - 09:00</i>	179	17	0	0	196	196
<i>09:00 - 10:00</i>	160	15	0	0	175	175
<i>10:00 - 11:00</i>	159	23	4	0	186	190
<i>11:00 - 12:00</i>	219	33	0	0	252	252
<i>12:00 - 13:00</i>	226	30	0	0	256	256
<b><i>13:00 - 14:00</i></b>	<b>256</b>	<b>36</b>	<b>0</b>	<b>0</b>	<b>292</b>	<b>292</b>
<i>14:00 - 15:00</i>	261	27	0	0	288	288
<b><i>15:00 - 16:00</i></b>	<b>307</b>	<b>22</b>	<b>0</b>	<b>0</b>	<b>329</b>	<b>329</b>
<i>16:00 - 17:00</i>	267	28	2	0	297	299
<i>17:00 - 18:00</i>	303	21	0	0	324	324
<i>18:00 - 19:00</i>	260	14	0	0	274	274
<i>19:00 - 20:00</i>	232	10	0	0	242	242
<i>20:00 - 21:00</i>	251	11	0	0	262	262
<i>21:00 - 22:00</i>	178	20	0	0	198	198
<b><i>TOTALI</i></b>	<b>3258</b>	<b>307</b>	<b>6</b>	<b>0</b>	<b>3571</b>	<b>3577</b>
<i>Medie Orarie</i>	233	22	0	0	255	256

**N.B.** Il calcolo dei veicoli equivalenti viene eseguito applicando un coefficiente "2" a veicoli pesanti ed autobus; in grassetto sono evidenziate le ore di punta del mattino e del pomeriggio.



**COMUNE DI JESOLO (VE) - Intersezione S.P. n. 42 - S.R. n. 43 - Viale del Marinaio**

**CONTEGGIO DI TRAFFICO PER CLASSI**

**Sabato**

**Manovra 5 - Origine S.P. n. 42, direzione Viale del Marinaio**

<b>ORARIO</b>	<b>Auto</b>	<b>Furgoni e c. leggeri</b>	<b>Comm.li pesanti</b>	<b>Bus</b>	<b>TOTALE</b>	<b>TOTALE ORARIO</b>
8.15	39	4	0	0	43	199
8.30	48	5	0	0	53	
8.45	51	4	0	0	55	
9.00	45	3	0	0	48	
9.15	53	5	0	0	58	132
9.30	36	4	0	0	40	
9.45	20	0	0	0	20	
10.00	8	6	0	0	14	
10.15	6	0	0	0	6	100
10.30	29	2	0	0	31	
10.45	31	2	0	0	33	
11.00	28	2	0	0	30	
11.15	39	1	0	0	40	175
11.30	43	5	0	0	48	
11.45	35	4	0	0	39	
12.00	45	3	0	0	48	
12.15	49	2	0	0	51	215
12.30	52	2	0	0	54	
12.45	53	2	0	0	55	
13.00	53	2	0	0	55	
13.15	54	2	0	0	56	221
13.30	60	3	0	0	63	
13.45	51	2	0	1	54	
14.00	45	3	0	0	48	
14.15	52	5	0	0	57	228
14.30	48	6	0	0	54	
14.45	47	7	0	0	54	
15.00	56	7	0	0	63	
15.15	55	5	0	0	60	242
15.30	53	5	0	0	58	
15.45	48	6	0	0	54	
16.00	62	8	0	0	70	
16.15	55	9	0	0	64	228
16.30	51	8	0	0	59	
16.45	44	9	0	0	53	
17.00	45	7	0	0	52	
17.15	53	6	0	0	59	261
17.30	64	9	0	0	73	
17.45	62	7	0	0	69	
18.00	55	5	0	0	60	
18.15	61	6	0	0	67	317
18.30	71	8	0	0	79	
18.45	86	5	0	0	91	
19.00	75	4	0	1	80	
19.15	70	3	0	1	74	286
19.30	67	2	0	1	70	
19.45	65	1	0	1	67	
20.00	73	1	0	1	75	
20.15	64	4	0	1	69	283
20.30	74	2	0	1	77	
20.45	67	3	0	1	71	
21.00	64	2	0	0	66	
21.15	58	1	0	0	59	242
21.30	61	1	0	0	62	
21.45	62	2	0	0	64	
22.00	55	2	0	0	57	
<b>TOTALI</b>	<b>2896</b>	<b>224</b>	<b>0</b>	<b>9</b>	<b>3129</b>	

**COMUNE DI JESOLO (VE) - Intersezione S.P. n. 42 - S.R. n. 43 - Viale del Marinaio**

**CONTEGGIO DI TRAFFICO PER CLASSI**

**Sabato**

**Manovra 6 - Origine S.P. n. 42, direzione S.R. n. 43**

<b>ORARIO</b>	<b>Auto</b>	<b>Furgoni e c. leggeri</b>	<b>Comm.li pesanti</b>	<b>Bus</b>	<b>TOTALE</b>	<b>TOTALE ORARIO</b>
8.15	126	7	0	4	137	609
8.30	132	13	1	4	150	
8.45	135	15	0	4	154	
9.00	153	11	1	3	168	
9.15	149	12	0	1	162	745
9.30	165	13	0	1	179	
9.45	181	17	0	1	199	
10.00	193	11	0	1	205	
10.15	142	13	0	1	156	407
10.30	119	11	0	1	131	
10.45	37	14	0	0	51	
11.00	45	23	1	0	69	
11.15	33	18	0	0	51	316
11.30	31	25	0	0	56	
11.45	75	21	1	0	97	
12.00	96	15	1	0	112	
12.15	107	23	1	0	131	534
12.30	113	24	1	0	138	
12.45	115	18	1	0	134	
13.00	117	13	1	0	131	
13.15	118	23	1	0	142	552
13.30	120	20	0	0	140	
13.45	123	18	2	0	143	
14.00	112	14	1	0	127	
14.15	133	11	1	0	145	593
14.30	144	10	1	0	155	
14.45	136	9	1	0	146	
15.00	138	8	1	0	147	
15.15	145	4	1	0	150	622
15.30	146	6	1	0	153	
15.45	148	7	1	0	156	
16.00	154	8	1	0	163	
16.15	162	13	1	0	176	684
16.30	159	8	1	0	168	
16.45	151	11	1	0	163	
17.00	167	9	1	0	177	
17.15	164	8	1	0	173	675
17.30	161	10	1	0	172	
17.45	159	9	1	0	169	
18.00	154	6	1	0	161	
18.15	163	11	1	0	175	681
18.30	156	8	0	0	164	
18.45	168	7	0	0	175	
19.00	153	11	1	2	167	
19.15	159	8	1	3	171	656
19.30	161	7	0	3	171	
19.45	143	6	0	3	152	
20.00	154	5	0	3	162	
20.15	158	4	0	3	165	691
20.30	171	6	0	3	180	
20.45	169	4	0	3	176	
21.00	164	3	0	3	170	
21.15	158	3	0	0	161	574
21.30	145	4	0	0	149	
21.45	132	3	0	0	135	
22.00	127	2	0	0	129	
<b>TOTALI</b>	<b>7639</b>	<b>621</b>	<b>32</b>	<b>47</b>	<b>8339</b>	

**COMUNE DI JESOLO (VE) - Intersezione S.P. n. 42 - S.R. n. 43 - Viale del Marinaio**

**CONTEGGIO DI TRAFFICO PER CLASSI**

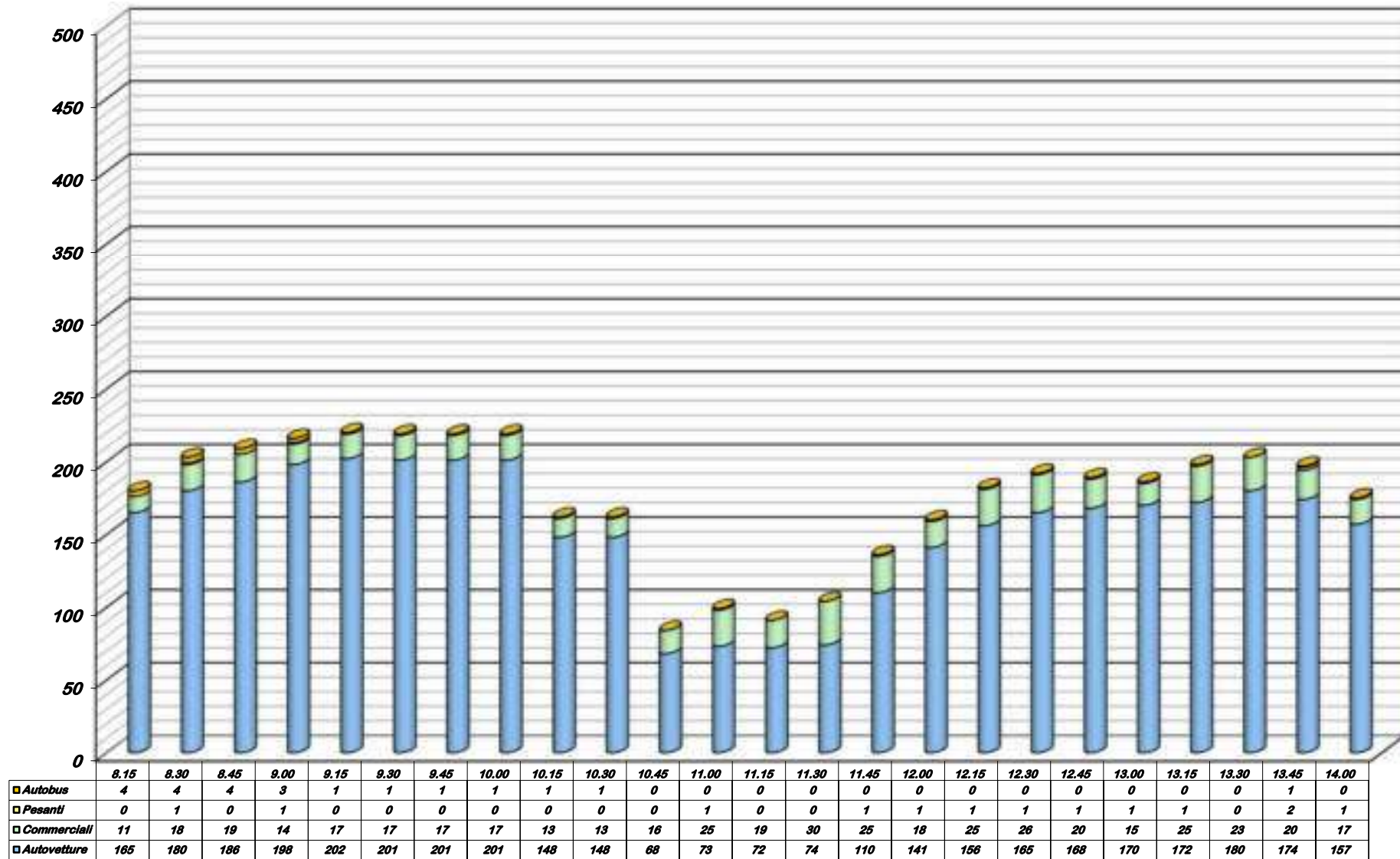
**Sabato**

**Manovra 5+6 - Origine S.P. n. 42**

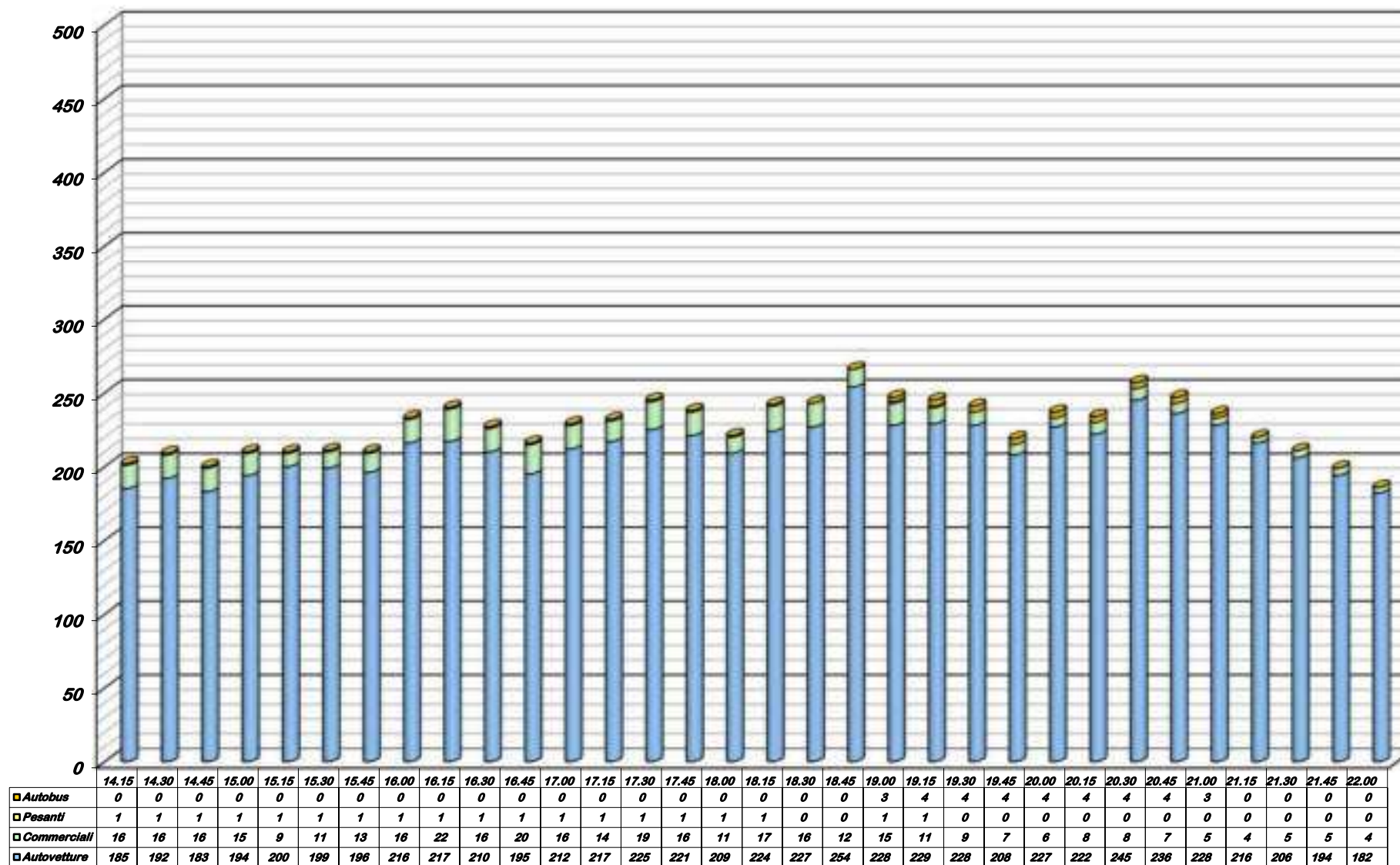
<b>ORARIO</b>	<b>Auto</b>	<b>Furgoni e c. leggeri</b>	<b>Comm.li pesanti</b>	<b>Bus</b>	<b>TOTALE</b>	<b>TOTALE ORARIO</b>
8.15	165	11	0	4	180	808
8.30	180	18	1	4	203	
8.45	186	19	0	4	209	
9.00	198	14	1	3	216	
9.15	202	17	0	1	220	877
9.30	201	17	0	1	219	
9.45	201	17	0	1	219	
10.00	201	17	0	1	219	
10.15	148	13	0	1	162	507
10.30	148	13	0	1	162	
10.45	68	16	0	0	84	
11.00	73	25	1	0	99	
11.15	72	19	0	0	91	491
11.30	74	30	0	0	104	
11.45	110	25	1	0	136	
12.00	141	18	1	0	160	
12.15	156	25	1	0	182	749
12.30	165	26	1	0	192	
12.45	168	20	1	0	189	
13.00	170	15	1	0	186	
13.15	172	25	1	0	198	773
13.30	180	23	0	0	203	
13.45	174	20	2	1	197	
14.00	157	17	1	0	175	
14.15	185	16	1	0	202	821
14.30	192	16	1	0	209	
14.45	183	16	1	0	200	
15.00	194	15	1	0	210	
15.15	200	9	1	0	210	864
15.30	199	11	1	0	211	
15.45	196	13	1	0	210	
16.00	216	16	1	0	233	
16.15	217	22	1	0	240	912
16.30	210	16	1	0	227	
16.45	195	20	1	0	216	
17.00	212	16	1	0	229	
17.15	217	14	1	0	232	936
17.30	225	19	1	0	245	
17.45	221	16	1	0	238	
18.00	209	11	1	0	221	
18.15	224	17	1	0	242	998
18.30	227	16	0	0	243	
18.45	254	12	0	0	266	
19.00	228	15	1	3	247	
19.15	229	11	1	4	245	942
19.30	228	9	0	4	241	
19.45	208	7	0	4	219	
20.00	227	6	0	4	237	
20.15	222	8	0	4	234	974
20.30	245	8	0	4	257	
20.45	236	7	0	4	247	
21.00	228	5	0	3	236	
21.15	216	4	0	0	220	816
21.30	206	5	0	0	211	
21.45	194	5	0	0	199	
22.00	182	4	0	0	186	
<b>TOTALI</b>	<b>10535</b>	<b>845</b>	<b>32</b>	<b>56</b>	<b>11468</b>	



**COMUNE DI JESOLO (VE) - Intersezione S.P. n. 42 - S.R. n. 43 - Viale del Marinaio  
 CONTEGGIO DI TRAFFICO PER CLASSI - Sabato  
 Manovra 5+6 - Origine S.P. n. 42**



**COMUNE DI JESOLO (VE) - Intersezione S.P. n. 42 - S.R. n. 43 - Viale del Marinaio  
 CONTEGGIO DI TRAFFICO PER CLASSI - Sabato  
 Manovra 5+6 - Origine S.P. n. 42**



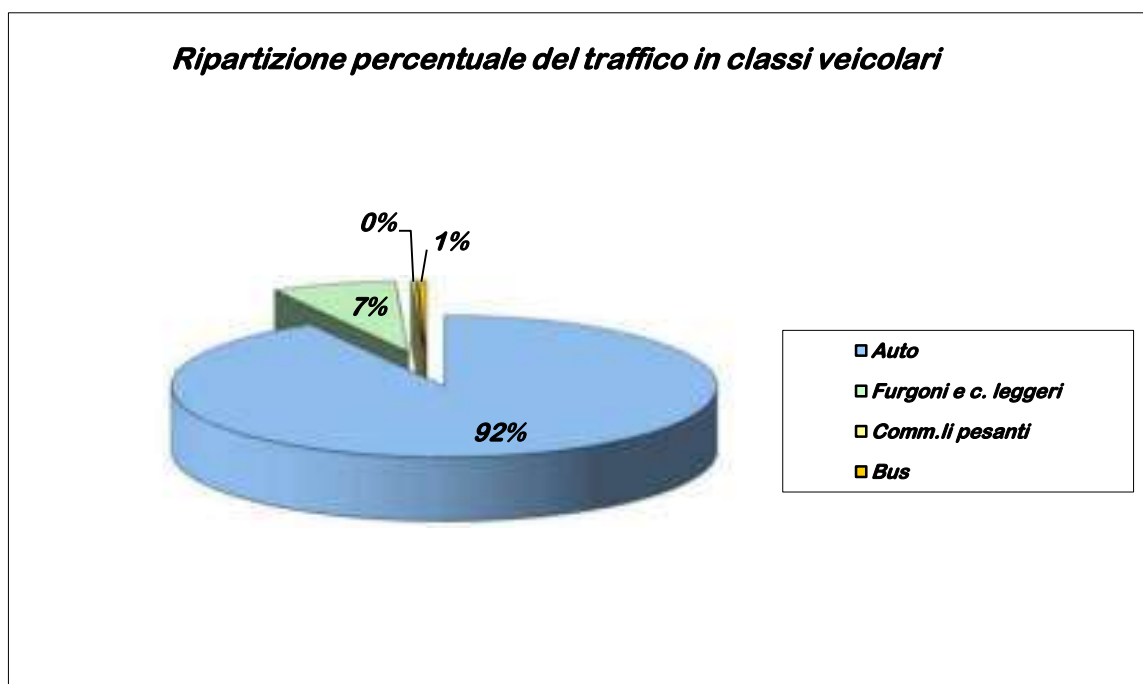
CONTEGGIO DI TRAFFICO PER CLASSI

Sabato

Manovra 5+6 - Origine S.P. n. 42

<i>Riepilogo ORARIO dei dati</i>						
<i>Sabato</i>	<i>Auto</i>	<i>Furgoni e c. leggeri</i>	<i>Comm.li pesanti</i>	<i>Bus</i>	<i>TOTALE</i>	<i>VEICOLI EQUIVALENTI</i>
<i>08:00 - 09:00</i>	729	62	2	15	808	825
<i>09:00 - 10:00</i>	<b>805</b>	<b>68</b>	<b>0</b>	<b>4</b>	<b>877</b>	<b>881</b>
<i>10:00 - 11:00</i>	437	67	1	2	507	510
<i>11:00 - 12:00</i>	397	92	2	0	491	493
<i>12:00 - 13:00</i>	659	86	4	0	749	753
<i>13:00 - 14:00</i>	683	85	4	1	773	778
<i>14:00 - 15:00</i>	754	63	4	0	821	825
<i>15:00 - 16:00</i>	811	49	4	0	864	868
<i>16:00 - 17:00</i>	834	74	4	0	912	916
<i>17:00 - 18:00</i>	872	60	4	0	936	940
<i>18:00 - 19:00</i>	<b>933</b>	<b>60</b>	<b>2</b>	<b>3</b>	<b>998</b>	<b>1003</b>
<i>19:00 - 20:00</i>	892	33	1	16	942	959
<i>20:00 - 21:00</i>	931	28	0	15	974	989
<i>21:00 - 22:00</i>	798	18	0	0	816	816
<b>TOTALI</b>	<b>10535</b>	<b>845</b>	<b>32</b>	<b>56</b>	<b>11468</b>	<b>11556</b>
<i>Medie Orarie</i>	753	60	2	4	819	825

**N.B.** Il calcolo dei veicoli equivalenti viene eseguito applicando un coefficiente "2" a veicoli pesanti ed autobus; in grassetto sono evidenziate le ore di punta del mattino e del pomeriggio.



**COMUNE DI JESOLO (VE) - Intersezione S.P. n. 42 - S.R. n. 43 - Viale del Marinaio**

**CONTEGGIO DI TRAFFICO PER CLASSI**

**Sabato**

**Manovra 7 - Origine rotatoria "Picchi", direzione S.P. n. 42**

<b>ORARIO</b>	<b>Auto</b>	<b>Furgoni e c. leggeri</b>	<b>Comm.li pesanti</b>	<b>Bus</b>	<b>TOTALE</b>	<b>TOTALE ORARIO</b>
8.15	123	11	0	0	134	556
8.30	124	9	0	0	133	
8.45	133	11	0	0	144	
9.00	132	13	0	0	145	
9.15	120	10	0	0	130	431
9.30	79	7	0	0	86	
9.45	109	5	0	0	114	
10.00	96	5	0	0	101	
10.15	95	2	0	1	98	401
10.30	102	5	0	1	108	
10.45	78	16	0	0	94	
11.00	88	12	1	0	101	
11.15	99	21	0	0	120	519
11.30	107	15	0	0	122	
11.45	122	13	1	0	136	
12.00	129	11	1	0	141	
12.15	132	8	1	0	141	577
12.30	134	10	1	0	145	
12.45	135	13	1	0	149	
13.00	131	10	1	0	142	
13.15	136	11	1	0	148	511
13.30	123	13	0	1	137	
13.45	93	16	0	0	109	
14.00	104	12	1	0	117	
14.15	110	9	1	0	120	426
14.30	101	8	0	0	109	
14.45	95	7	0	0	102	
15.00	89	6	0	0	95	
15.15	69	6	0	0	75	413
15.30	96	9	0	0	105	
15.45	101	10	0	0	111	
16.00	115	7	0	0	122	
16.15	100	6	0	0	106	417
16.30	93	4	0	0	97	
16.45	105	4	0	0	109	
17.00	102	3	0	0	105	
17.15	95	4	0	0	99	432
17.30	110	5	0	0	115	
17.45	101	7	0	0	108	
18.00	103	7	0	0	110	
18.15	95	6	0	1	102	416
18.30	102	5	0	0	107	
18.45	86	4	0	0	90	
19.00	108	8	0	1	117	
19.15	110	5	0	1	116	455
19.30	108	3	0	0	111	
19.45	113	2	0	0	115	
20.00	112	1	0	0	113	
20.15	101	1	0	0	102	421
20.30	103	1	0	0	104	
20.45	105	1	0	0	106	
21.00	108	1	0	0	109	
21.15	112	4	0	0	116	453
21.30	121	3	0	0	124	
21.45	108	1	0	0	109	
22.00	101	2	0	1	104	
<b>TOTALI</b>	<b>6002</b>	<b>409</b>	<b>10</b>	<b>7</b>	<b>6428</b>	

**COMUNE DI JESOLO (VE) - Intersezione S.P. n. 42 - S.R. n. 43 - Viale del Marinaio**

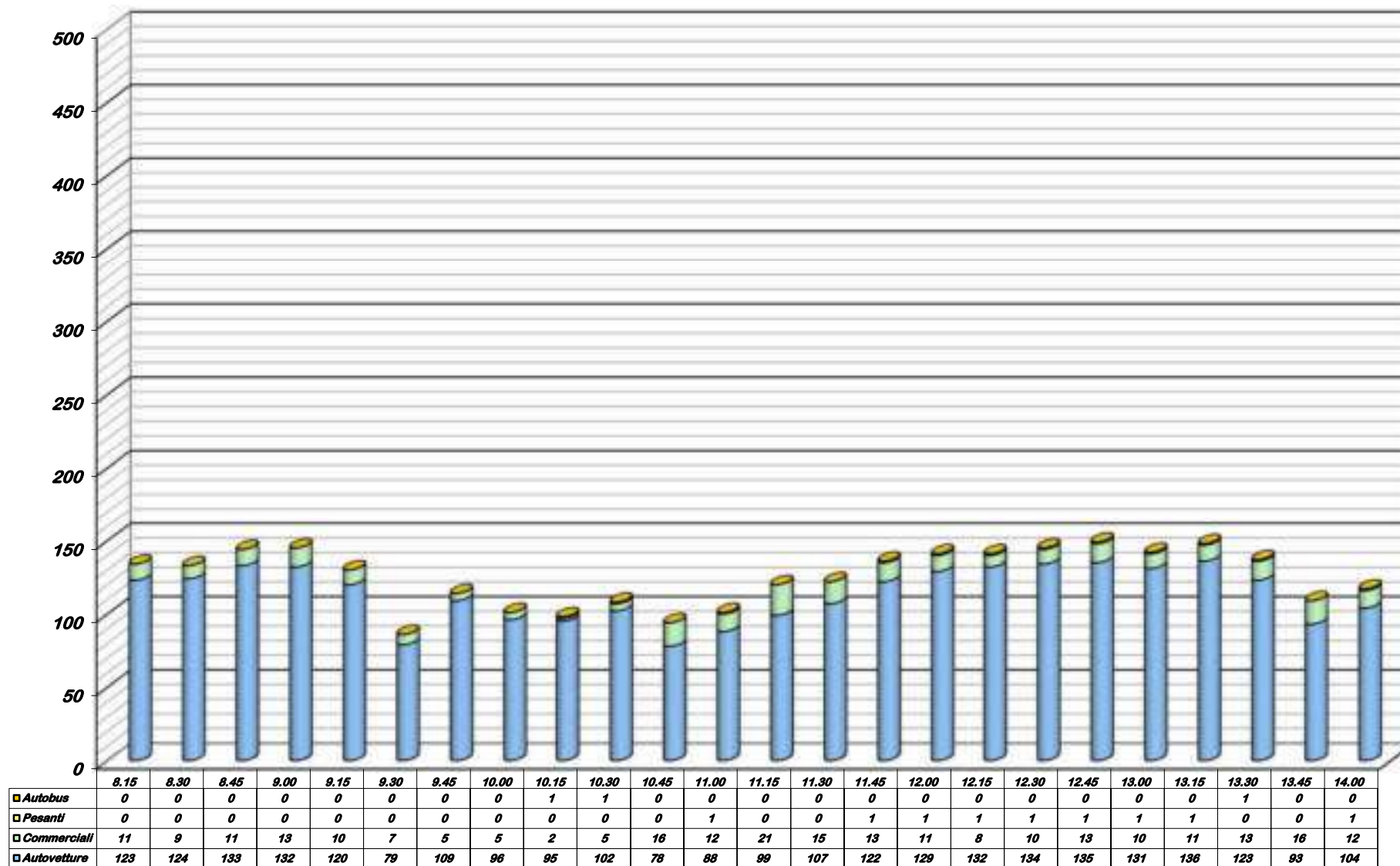
**CONTEGGIO DI TRAFFICO PER CLASSI**

**Sabato**

**Manovra 7 - Origine rotatoria "Picchi"**

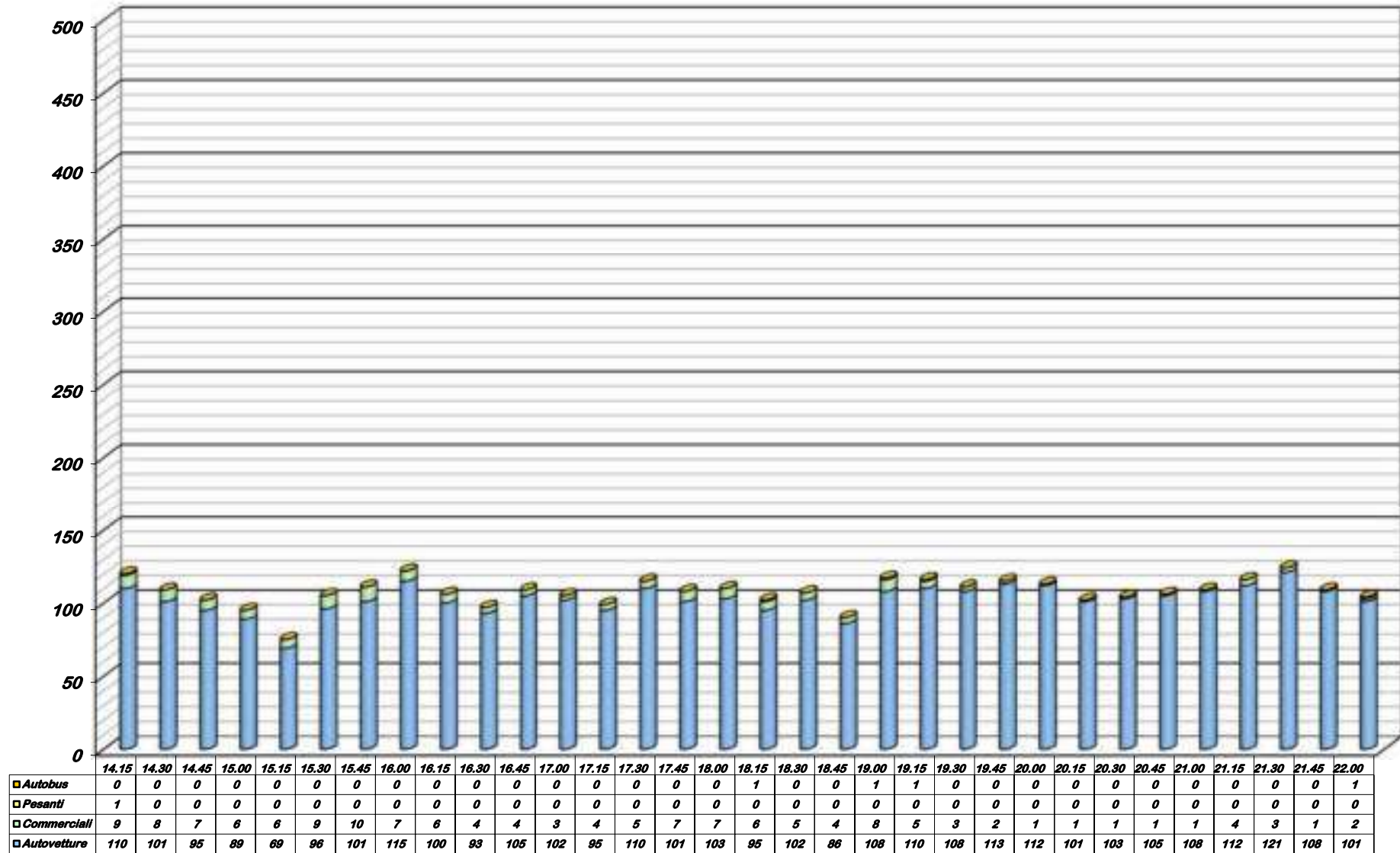
<b>ORARIO</b>	<b>Auto</b>	<b>Furgoni e c. leggeri</b>	<b>Comm.li pesanti</b>	<b>Bus</b>	<b>TOTALE</b>	<b>TOTALE ORARIO</b>
8.15	123	11	0	0	134	556
8.30	124	9	0	0	133	
8.45	133	11	0	0	144	
9.00	132	13	0	0	145	
9.15	120	10	0	0	130	431
9.30	79	7	0	0	86	
9.45	109	5	0	0	114	
10.00	96	5	0	0	101	
10.15	95	2	0	1	98	401
10.30	102	5	0	1	108	
10.45	78	16	0	0	94	
11.00	88	12	1	0	101	
11.15	99	21	0	0	120	519
11.30	107	15	0	0	122	
11.45	122	13	1	0	136	
12.00	129	11	1	0	141	
12.15	132	8	1	0	141	577
12.30	134	10	1	0	145	
12.45	135	13	1	0	149	
13.00	131	10	1	0	142	
13.15	136	11	1	0	148	511
13.30	123	13	0	1	137	
13.45	93	16	0	0	109	
14.00	104	12	1	0	117	
14.15	110	9	1	0	120	426
14.30	101	8	0	0	109	
14.45	95	7	0	0	102	
15.00	89	6	0	0	95	
15.15	69	6	0	0	75	413
15.30	96	9	0	0	105	
15.45	101	10	0	0	111	
16.00	115	7	0	0	122	
16.15	100	6	0	0	106	417
16.30	93	4	0	0	97	
16.45	105	4	0	0	109	
17.00	102	3	0	0	105	
17.15	95	4	0	0	99	432
17.30	110	5	0	0	115	
17.45	101	7	0	0	108	
18.00	103	7	0	0	110	
18.15	95	6	0	1	102	416
18.30	102	5	0	0	107	
18.45	86	4	0	0	90	
19.00	108	8	0	1	117	
19.15	110	5	0	1	116	455
19.30	108	3	0	0	111	
19.45	113	2	0	0	115	
20.00	112	1	0	0	113	
20.15	101	1	0	0	102	421
20.30	103	1	0	0	104	
20.45	105	1	0	0	106	
21.00	108	1	0	0	109	
21.15	112	4	0	0	116	453
21.30	121	3	0	0	124	
21.45	108	1	0	0	109	
22.00	101	2	0	1	104	
<b>TOTALI</b>	<b>6002</b>	<b>409</b>	<b>10</b>	<b>7</b>	<b>6428</b>	

**COMUNE DI JESOLO (VE) - Intersezione S.P. n. 42 - S.R. n. 43 - Viale del Marinaio  
CONTEGGIO DI TRAFFICO PER CLASSI - Sabato  
Manovra 7 - Origine rotatoria "Picchi"**





**COMUNE DI JESOLO (VE) - Intersezione S.P. n. 42 - S.R. n. 43 - Viale del Marinaio  
 CONTEGGIO DI TRAFFICO PER CLASSI - Sabato  
 Manovra 7 - Origine rotatoria "Picchi"**



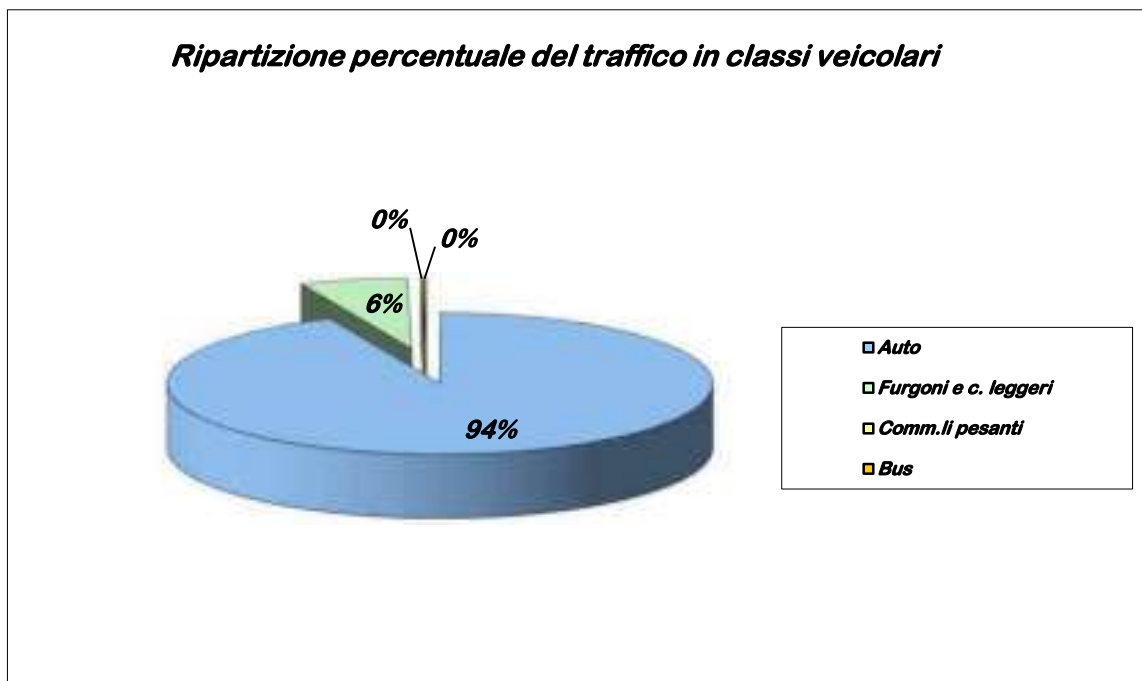
CONTEGGIO DI TRAFFICO PER CLASSI

Sabato

Manovra 7 - Origine rotatoria "Picchi"

<i>Riepilogo ORARIO dei dati</i>						
<i>Sabato</i>	<i>Auto</i>	<i>Furgoni e c. leggeri</i>	<i>Comm.li pesanti</i>	<i>Bus</i>	<i>TOTALE</i>	<i>VEICOLI EQUIVALENTI</i>
<i>08:00 - 09:00</i>	512	44	0	0	556	556
<i>09:00 - 10:00</i>	404	27	0	0	431	431
<i>10:00 - 11:00</i>	363	35	1	2	401	404
<i>11:00 - 12:00</i>	457	60	2	0	519	521
<b><i>12:00 - 13:00</i></b>	<b>532</b>	<b>41</b>	<b>4</b>	<b>0</b>	<b>577</b>	<b>581</b>
<i>13:00 - 14:00</i>	456	52	2	1	511	514
<i>14:00 - 15:00</i>	395	30	1	0	426	427
<i>15:00 - 16:00</i>	381	32	0	0	413	413
<i>16:00 - 17:00</i>	400	17	0	0	417	417
<i>17:00 - 18:00</i>	409	23	0	0	432	432
<i>18:00 - 19:00</i>	391	23	0	2	416	418
<b><i>19:00 - 20:00</i></b>	<b>443</b>	<b>11</b>	<b>0</b>	<b>1</b>	<b>455</b>	<b>456</b>
<i>20:00 - 21:00</i>	417	4	0	0	421	421
<i>21:00 - 22:00</i>	442	10	0	1	453	454
<b><i>TOTALI</i></b>	<b>6002</b>	<b>409</b>	<b>10</b>	<b>7</b>	<b>6428</b>	<b>6445</b>
<i>Medie Orarie</i>	429	29	1	1	459	460

**N.B.** Il calcolo dei veicoli equivalenti viene eseguito applicando un coefficiente "2" a veicoli pesanti ed autobus; in grassetto sono evidenziate le ore di punta del mattino e del pomeriggio.





**COMUNE DI JESOLO (VE) - Intersezione S.P. n. 42 - S.R. n. 43 - Viale del Marinaio**

**CONTEGGIO DI TRAFFICO PER CLASSI**

**Sabato**

**Manovra 8 - Origine S.R. n. 43, direzione S.P. n. 42**

<b>ORARIO</b>	<b>Auto</b>	<b>Furgoni e c. leggeri</b>	<b>Comm.li pesanti</b>	<b>Bus</b>	<b>TOTALE</b>	<b>TOTALE ORARIO</b>
8.15	137	13	0	0	150	592
8.30	135	12	0	0	147	
8.45	142	10	0	0	152	
9.00	131	12	0	0	143	
9.15	127	11	0	0	138	644
9.30	168	15	0	0	183	
9.45	138	17	0	0	155	
10.00	151	17	0	0	168	
10.15	102	15	0	0	117	465
10.30	95	11	1	0	107	
10.45	81	19	0	0	100	
11.00	109	29	1	2	141	
11.15	131	25	0	0	156	653
11.30	125	34	0	0	159	
11.45	140	27	0	0	167	
12.00	148	23	0	0	171	
12.15	151	21	0	0	172	692
12.30	153	20	0	0	173	
12.45	154	19	0	0	173	
13.00	155	19	0	0	174	
13.15	155	19	0	0	174	725
13.30	162	25	0	0	187	
13.45	156	27	0	0	183	
14.00	148	33	0	0	181	
14.15	138	21	0	0	159	584
14.30	132	14	0	0	146	
14.45	130	11	0	0	141	
15.00	128	10	0	0	138	
15.15	132	9	0	0	141	608
15.30	144	11	0	0	155	
15.45	153	8	0	0	161	
16.00	141	10	0	0	151	
16.15	138	7	0	0	145	545
16.30	128	4	0	0	132	
16.45	124	6	0	0	130	
17.00	130	8	0	0	138	
17.15	136	12	0	0	148	564
17.30	129	11	0	0	140	
17.45	131	10	0	0	141	
18.00	127	8	0	0	135	
18.15	124	10	0	0	134	578
18.30	138	12	0	0	150	
18.45	125	8	0	0	133	
19.00	145	16	0	0	161	
19.15	139	10	0	0	149	561
19.30	135	6	0	0	141	
19.45	129	5	0	0	134	
20.00	133	4	0	0	137	
20.15	123	3	0	0	126	524
20.30	127	4	0	0	131	
20.45	126	3	0	0	129	
21.00	136	2	0	0	138	
21.15	128	5	0	0	133	530
21.30	123	2	0	0	125	
21.45	125	5	0	1	131	
22.00	133	8	0	0	141	
<b>TOTALI</b>	<b>7524</b>	<b>736</b>	<b>2</b>	<b>3</b>	<b>8265</b>	

**COMUNE DI JESOLO (VE) - Intersezione S.P. n. 42 - S.R. n. 43 - Viale del Marinaio**

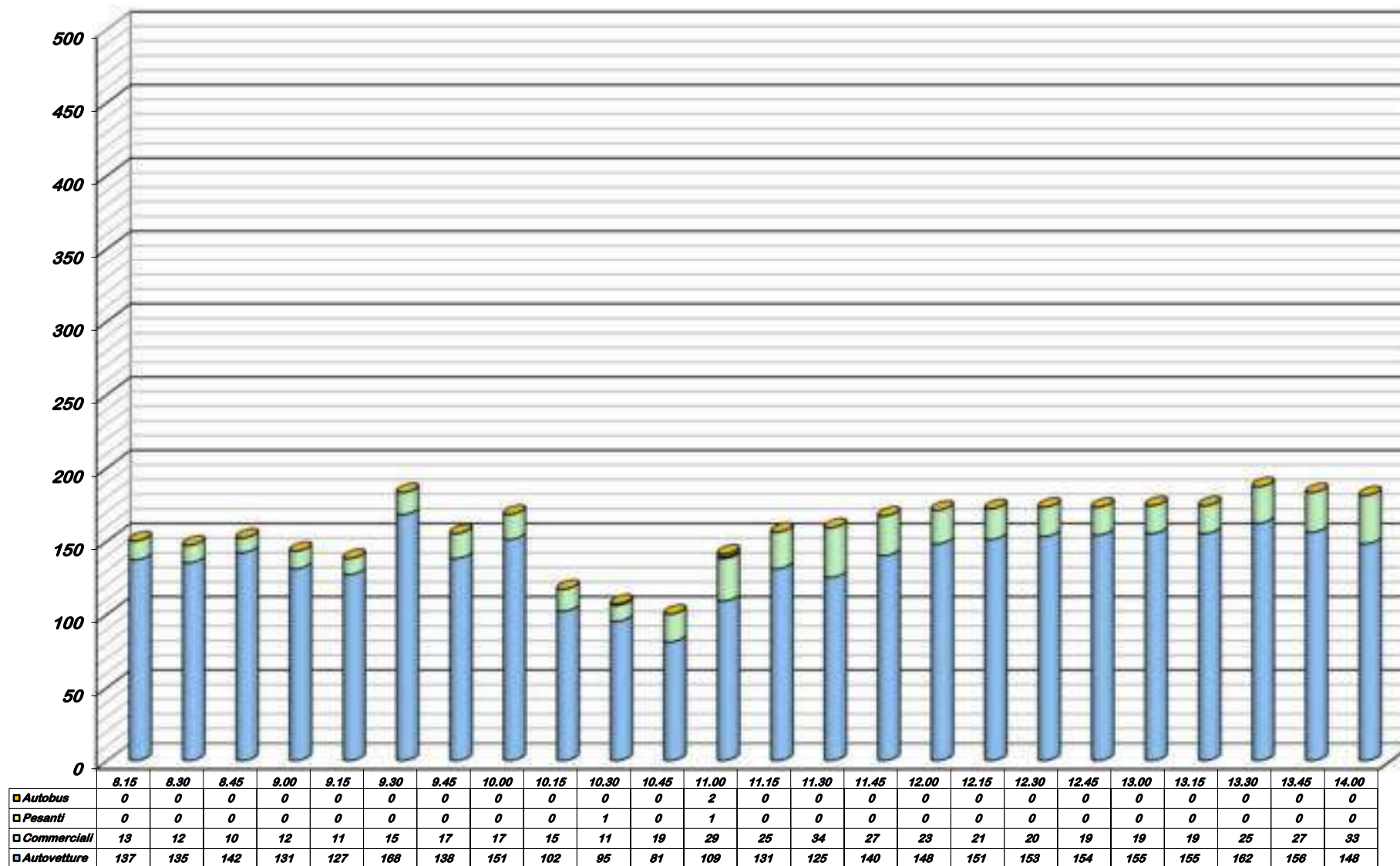
**CONTEGGIO DI TRAFFICO PER CLASSI**

**Sabato**

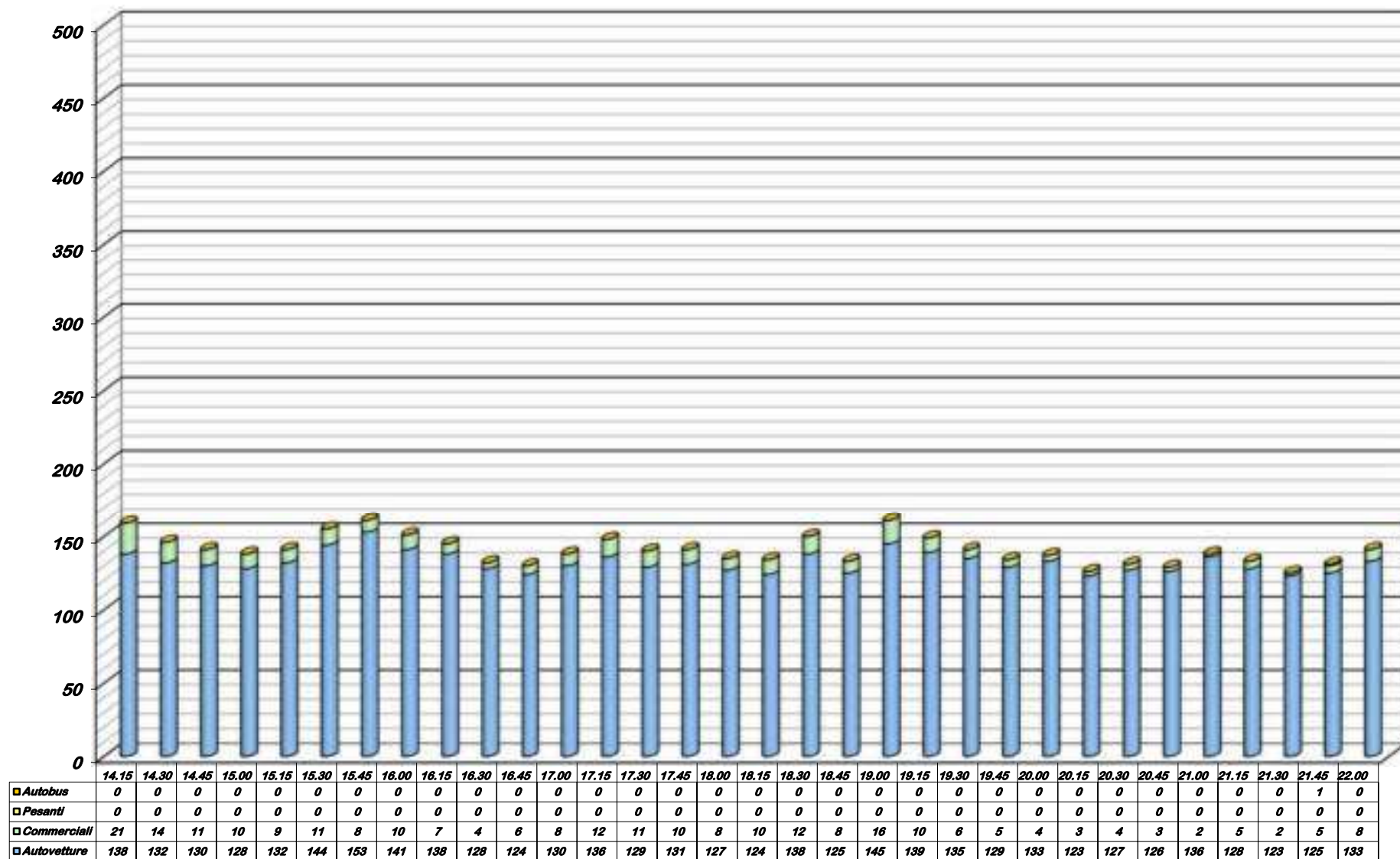
**Manovra 8 - Origine S.R. n. 43**

<b>ORARIO</b>	<b>Auto</b>	<b>Furgoni e c. leggeri</b>	<b>Comm.li pesanti</b>	<b>Bus</b>	<b>TOTALE</b>	<b>TOTALE ORARIO</b>
8.15	137	13	0	0	150	592
8.30	135	12	0	0	147	
8.45	142	10	0	0	152	
9.00	131	12	0	0	143	
9.15	127	11	0	0	138	644
9.30	168	15	0	0	183	
9.45	138	17	0	0	155	
10.00	151	17	0	0	168	
10.15	102	15	0	0	117	465
10.30	95	11	1	0	107	
10.45	81	19	0	0	100	
11.00	109	29	1	2	141	
11.15	131	25	0	0	156	653
11.30	125	34	0	0	159	
11.45	140	27	0	0	167	
12.00	148	23	0	0	171	
12.15	151	21	0	0	172	692
12.30	153	20	0	0	173	
12.45	154	19	0	0	173	
13.00	155	19	0	0	174	
13.15	155	19	0	0	174	725
13.30	162	25	0	0	187	
13.45	156	27	0	0	183	
14.00	148	33	0	0	181	
14.15	138	21	0	0	159	584
14.30	132	14	0	0	146	
14.45	130	11	0	0	141	
15.00	128	10	0	0	138	
15.15	132	9	0	0	141	608
15.30	144	11	0	0	155	
15.45	153	8	0	0	161	
16.00	141	10	0	0	151	
16.15	138	7	0	0	145	545
16.30	128	4	0	0	132	
16.45	124	6	0	0	130	
17.00	130	8	0	0	138	
17.15	136	12	0	0	148	564
17.30	129	11	0	0	140	
17.45	131	10	0	0	141	
18.00	127	8	0	0	135	
18.15	124	10	0	0	134	578
18.30	138	12	0	0	150	
18.45	125	8	0	0	133	
19.00	145	16	0	0	161	
19.15	139	10	0	0	149	561
19.30	135	6	0	0	141	
19.45	129	5	0	0	134	
20.00	133	4	0	0	137	
20.15	123	3	0	0	126	524
20.30	127	4	0	0	131	
20.45	126	3	0	0	129	
21.00	136	2	0	0	138	
21.15	128	5	0	0	133	530
21.30	123	2	0	0	125	
21.45	125	5	0	1	131	
22.00	133	8	0	0	141	
<b>TOTALI</b>	<b>7524</b>	<b>736</b>	<b>2</b>	<b>3</b>	<b>8265</b>	

**COMUNE DI JESOLO (VE) - Intersezione S.P. n. 42 - S.R. n. 43 - Viale del Marinaio  
 CONTEGGIO DI TRAFFICO PER CLASSI - Sabato  
 Manovra 8 - Origine S.R. n. 43**



**COMUNE DI JESOLO (VE) - Intersezione S.P. n. 42 - S.R. n. 43 - Viale del Marinaio  
CONTEGGIO DI TRAFFICO PER CLASSI - Sabato  
Manovra 8 - Origine S.R. n. 43**



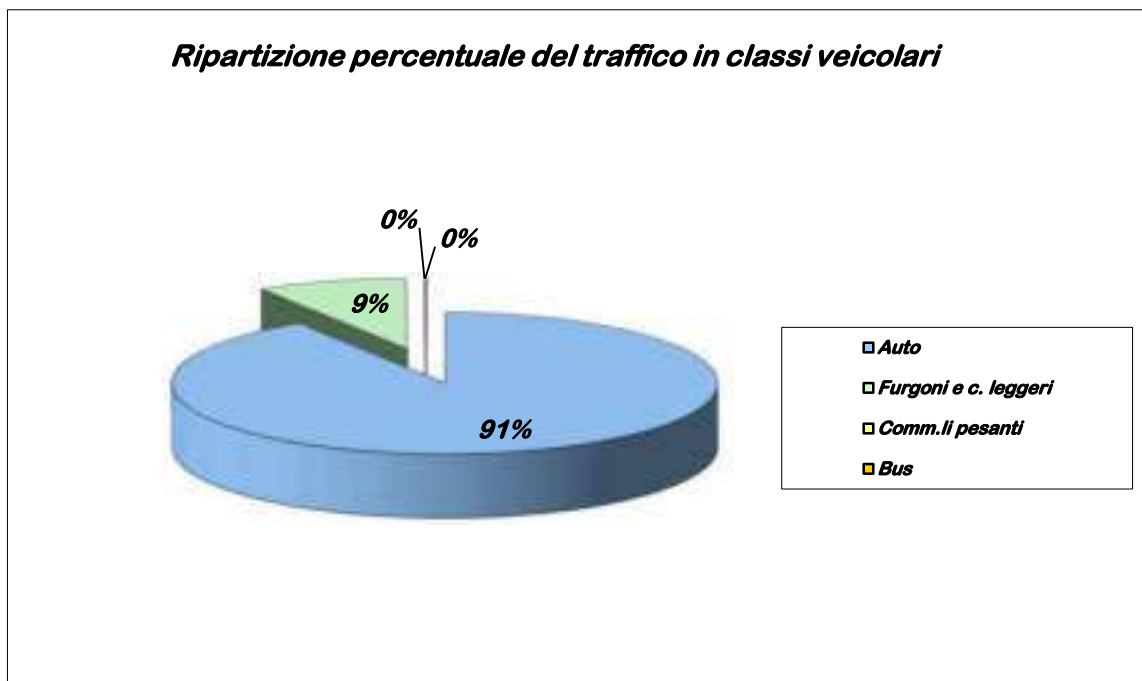
CONTEGGIO DI TRAFFICO PER CLASSI

Sabato

Manovra 8 - Origine S.R. n. 43

<i>Riepilogo ORARIO dei dati</i>						
<i>Sabato</i>	<i>Auto</i>	<i>Furgoni e c. leggeri</i>	<i>Comm.li pesanti</i>	<i>Bus</i>	<i>TOTALE</i>	<i>VEICOLI EQUIVALENTI</i>
<i>08:00 - 09:00</i>	545	47	0	0	592	592
<i>09:00 - 10:00</i>	584	60	0	0	644	644
<i>10:00 - 11:00</i>	387	74	2	2	465	469
<i>11:00 - 12:00</i>	544	109	0	0	653	653
<i>12:00 - 13:00</i>	613	79	0	0	692	692
<b><i>13:00 - 14:00</i></b>	<b>621</b>	<b>104</b>	<b>0</b>	<b>0</b>	<b>725</b>	<b>725</b>
<i>14:00 - 15:00</i>	528	56	0	0	584	584
<b><i>15:00 - 16:00</i></b>	<b>570</b>	<b>38</b>	<b>0</b>	<b>0</b>	<b>608</b>	<b>608</b>
<i>16:00 - 17:00</i>	520	25	0	0	545	545
<i>17:00 - 18:00</i>	523	41	0	0	564	564
<i>18:00 - 19:00</i>	532	46	0	0	578	578
<i>19:00 - 20:00</i>	536	25	0	0	561	561
<i>20:00 - 21:00</i>	512	12	0	0	524	524
<i>21:00 - 22:00</i>	509	20	0	1	530	531
<b>TOTALI</b>	<b>7524</b>	<b>736</b>	<b>2</b>	<b>3</b>	<b>8265</b>	<b>8270</b>
<i>Medie Orarie</i>	<i>537</i>	<i>53</i>	<i>0</i>	<i>0</i>	<i>590</i>	<i>591</i>

**N.B.** Il calcolo dei veicoli equivalenti viene eseguito applicando un coefficiente "2" a veicoli pesanti ed autobus; in grassetto sono evidenziate le ore di punta del mattino e del pomeriggio.



**APPENDICE N. 1**  
**FLUSSOGRAMMA**

**Postazioni di rilievo**

Indagini venerdì 12 e sabato 13 agosto 2022  
Scala 1:5000

Postazione 1



Postazione 2



Postazione 3



Studio prof. ing. M. Pavesio





Flussi Totali [veic.eq./h] - Postazione 1

Ora di punta - Venerdì 18:00 - 19:00  
Scala 1:1000

STRADA CHIUSA - ECCEPPO PER RESIDENTI  
O VEICOLI AUTORIZZATI

VIA LA BASSA

S.P. n. 42 (VIA ROMA DESTRA)

VIA MARIELI

1002 1057

501

464

501

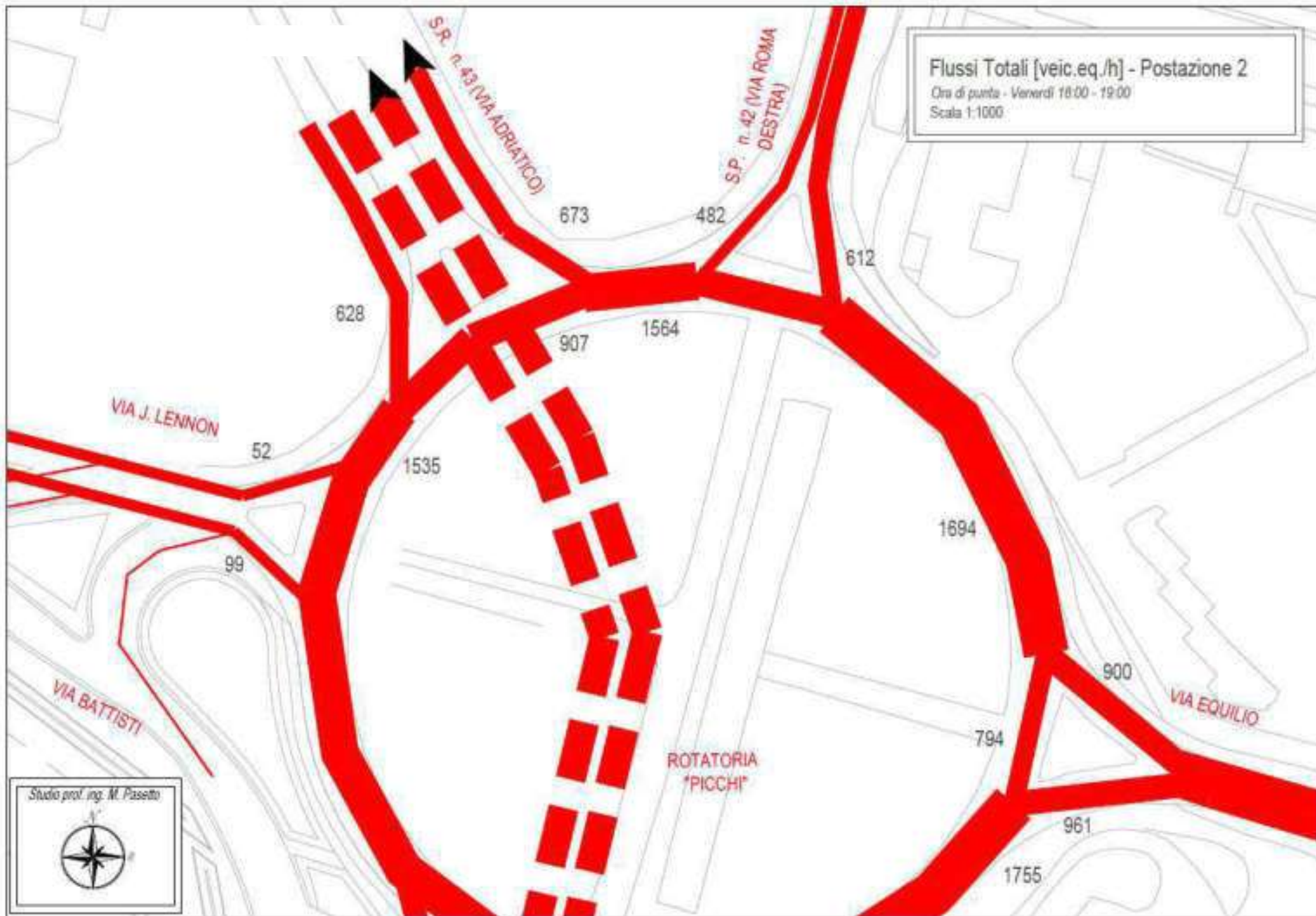
501

583

Studio prof. ing. M. Pasetto

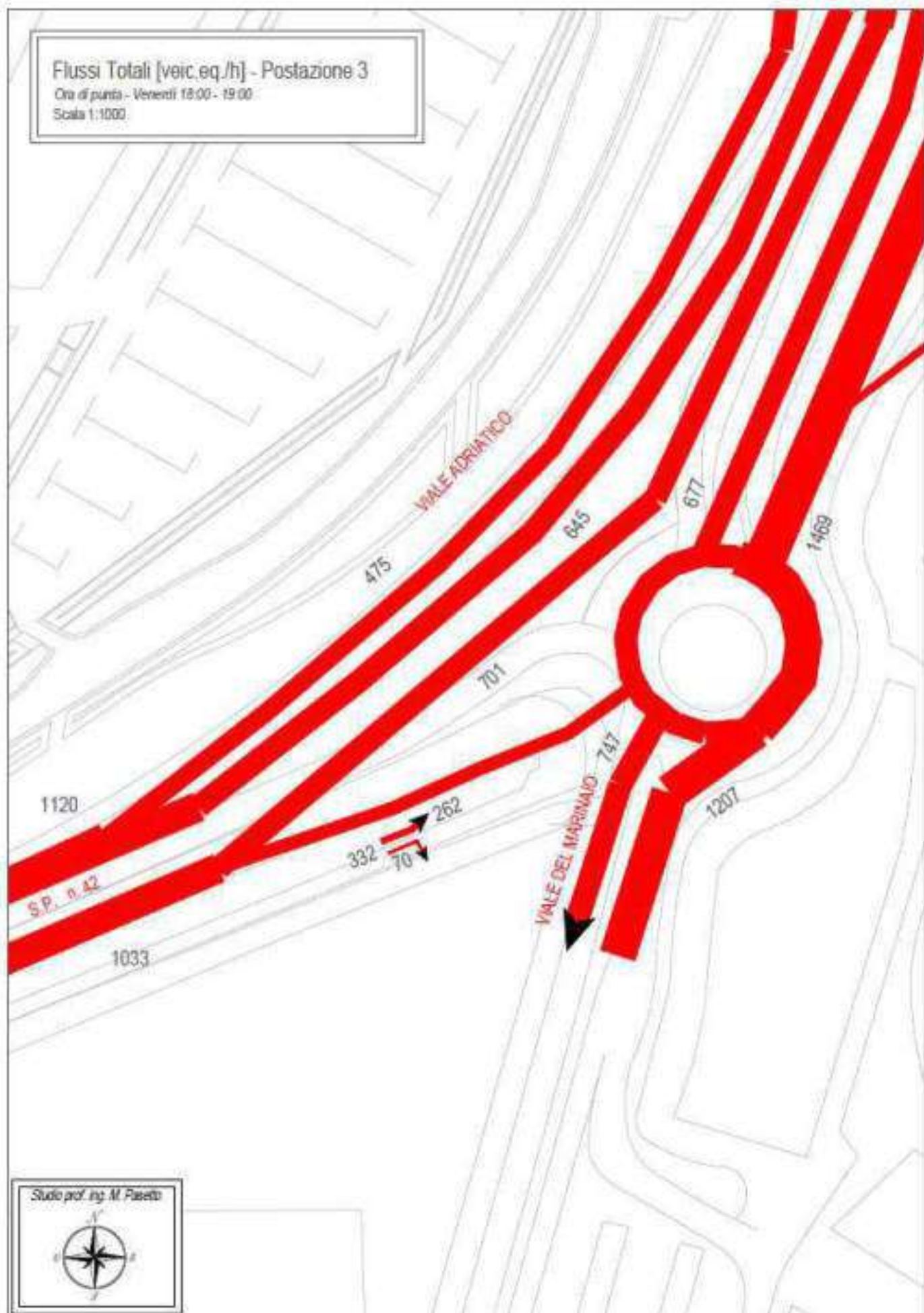






# Flussi Totali [veic.eq./h] - Postazione 3

Ora di punta - Venerdì 18:00 - 19:00  
Scala 1:1000.



Studio prof. ing. M. Pisetto





**CITTA' METROPOLITANA DI VENEZIA  
COMUNE DI JESOLO**

**Committente: PRO.TEC.O. Engineering S.r.l.**  
*Via C. Battisti, 39 – 30027 San Donà di Piave (VE)*



**NORDEST CAPITAL S.R.L. - REALIZZAZIONE DI PARCO COMMERCIALE CON  
CAMBIO DI DESTINAZIONE D'USO, IN AMPLIAMENTO DI AREA COMMERCIALE  
ESISTENTE IN PUA "EX CATTEL-CAPANNINE" - AMBITO 2 EX CAPANNINE,  
IN COMUNE DI JESOLO, VIA G. MAMELI 105  
IMPATTO SULLA VIABILITA'**

***ALLEGATO 2: FLUSSI DI TRAFFICO DA CONTEGGIO AUTOMATICO***

Febbraio 2024



***Prof. Ing. Marco Pasetto***

Via Curtatone e Montanara, 3 - 35141 PADOVA  
tel./fax : 049/8711835 – [studio@studiopasetto.net](mailto:studio@studiopasetto.net)  
Collaborazione: Ing. A.C. Popa

**NORDEST CAPITAL S.R.L. - REALIZZAZIONE DI PARCO COMMERCIALE CON CAMBIO DI DESTINAZIONE D'USO, IN AMPLIAMENTO DI AREA COMMERCIALE ESISTENTE IN PUA "EX CATTEL-CAPANNINE" - AMBITO 2 EX CAPANNINE, IN COMUNE DI JESOLO, VIA G. MAMELI 105 IMPATTO SULLA VIABILITA'**

**ALLEGATO 2: FLUSSI DI TRAFFICO DA CONTEGGIO AUTOMATICO**



*Localizzazione dei dispositivi contatrafico*

# 1. S.R. 43 19+700 (Jesolo)

Direzione San Donà / Nord

Rilevamenti di traffico 11/08/2022 - 17/08/2022



Totale passaggi rilevati	145 011
Media oraria	863
Media giornaliera	20 716
Percentuale mezzi leggeri	95,6%
Percentuale mezzi pesanti	4,4%
85° Percentile velocità	63 km/h
Velocità media	53 km/h

Direzione San Donà / Nord

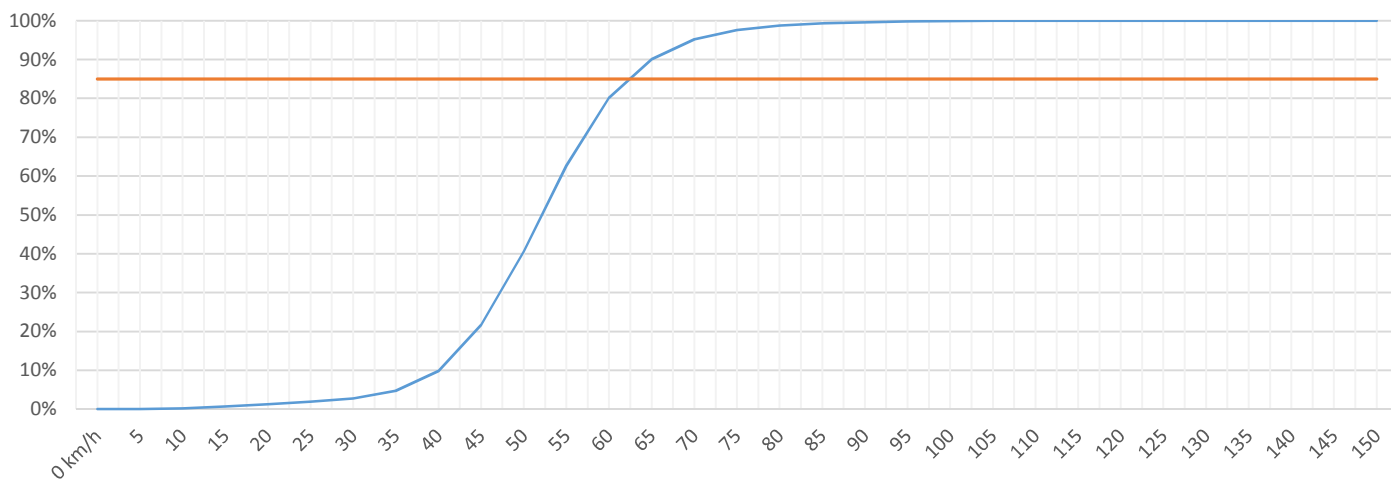
## Passaggi giornalieri

	giovedì 11/08/2022		venerdì 12/08/2022		sabato 13/08/2022		domenica 14/08/2022		lunedì 15/08/2022		martedì 16/08/2022		mercoledì 17/08/2022	
	Totale	Pesanti	Totale	Pesanti	Totale	Pesanti	Totale	Pesanti	Totale	Pesanti	Totale	Pesanti	Totale	Pesanti
00:00	667	13	671	10	654	10	1 028	9	936	7	978	83	654	7
01:00	288	4	307	9	405	6	656	7	565	6	579	111	287	4
02:00	167	5	169	4	300	5	486	4	350	2	376	2	149	5
03:00	223	4	158	3	329	9	447	1	425	6	280	4	110	2
04:00	254	7	192	6	311	7	457	5	463	10	287	8	146	6
05:00	317	14	233	15	319	15	424	14	437	11	397	14	215	14
06:00	552	27	409	23	366	33	400	14	404	20	737	23	372	22
07:00	846	76	802	78	685	103	686	67	412	57	1 114	47	810	56
08:00	990	85	1 057	86	957	87	775	68	634	51	1 063	59	920	66
09:00	1 134	66	1 155	67	1 061	46	1 080	56	1 044	70	1 099	48	1 194	86
10:00	1 080	70	1 128	63	879	34	913	49	1 122	50	1 041	59	1 083	74
11:00	966	77	1 105	84	918	92	786	65	1 093	74	1 006	76	938	75
12:00	936	68	1 046	83	841	69	657	45	819	63	909	55	881	70
13:00	915	57	923	66	868	42	776	40	726	35	950	53	799	48
14:00	971	49	883	42	1 006	34	855	26	845	24	1 035	32	967	37
15:00	1 043	47	1 020	54	1 002	26	1 037	20	1 043	35	1 165	39	1 120	43
16:00	1 120	54	1 159	59	1 000	40	1 214	26	1 056	34	1 281	56	760	35
17:00	1 426	65	1 251	49	1 177	38	1 407	39	1 289	36	1 404	45	1 353	59
18:00	1 405	63	1 343	54	1 297	52	1 382	48	1 479	62	1 398	45	1 389	60
19:00	1 339	49	1 107	47	1 320	60	1 334	46	1 359	43	1 284	51	1 315	28
20:00	1 142	29	923	32	943	29	1 156	28	1 039	30	1 255	41	1 077	34
21:00	972	30	824	29	892	23	1 080	28	1 163	30	1 136	27	950	16
22:00	1 046	27	814	20	993	9	1 150	27	1 150	21	1 078	17	961	18
23:00	1 071	22	907	18	1 225	15	1 201	15	1 270	30	1 005	17	990	15
<b>Totale</b>	<b>20 870</b>	<b>1 008</b>	<b>19 586</b>	<b>1 001</b>	<b>19 748</b>	<b>884</b>	<b>21 387</b>	<b>747</b>	<b>21 123</b>	<b>807</b>	<b>22 857</b>	<b>1 012</b>	<b>19 440</b>	<b>880</b>

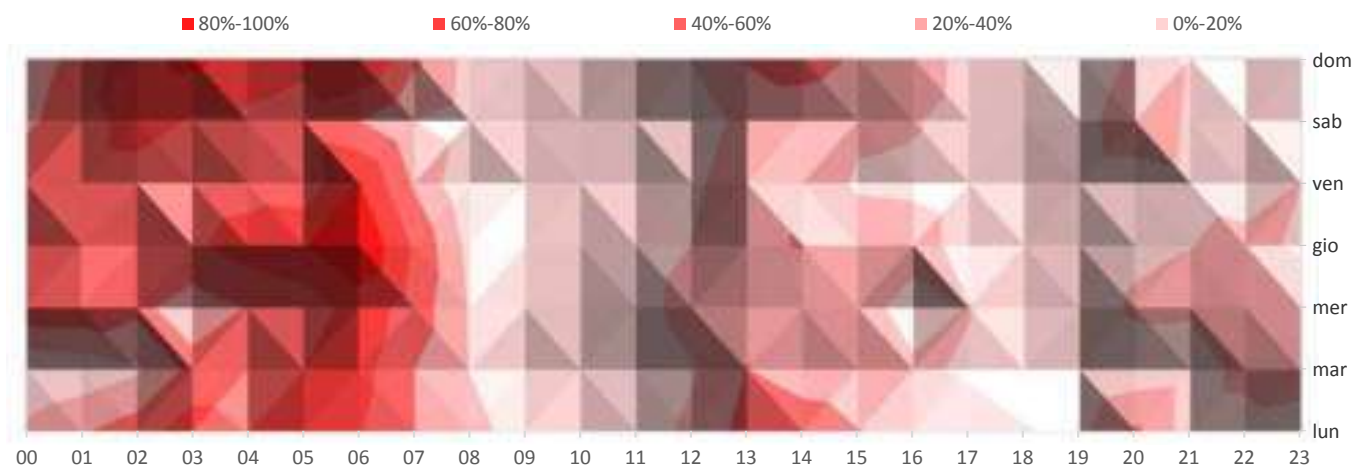
	Media Feriale				Media Totale			
	Totale	Pesanti	Totale	Pesanti	Totale	Pesanti	Totale	Pesanti
00:00					781	24	798	20
01:00					405	27	441	21
02:00					242	4	285	4
03:00					239	4	282	4
04:00					268	7	301	7
05:00					320	14	335	14
06:00					495	23	463	23
07:00					797	63	765	69
08:00					933	69	914	72
09:00					1 125	67	1 110	63
10:00					1 091	63	1 035	57
11:00					1 022	77	973	78
12:00					918	68	870	65
13:00					863	52	851	49
14:00					940	37	937	35
15:00					1 078	44	1 061	38
16:00					1 075	48	1 084	43
17:00					1 345	51	1 330	47
18:00					1 403	57	1 385	55
19:00					1 281	44	1 294	46
20:00					1 087	33	1 076	32
21:00					1 009	26	1 002	26
22:00					1 010	21	1 027	20
23:00					1 049	20	1 096	19
<b>Totale</b>					<b>20 775</b>	<b>942</b>	<b>20 716</b>	<b>906</b>

Distribuzione percentili velocità

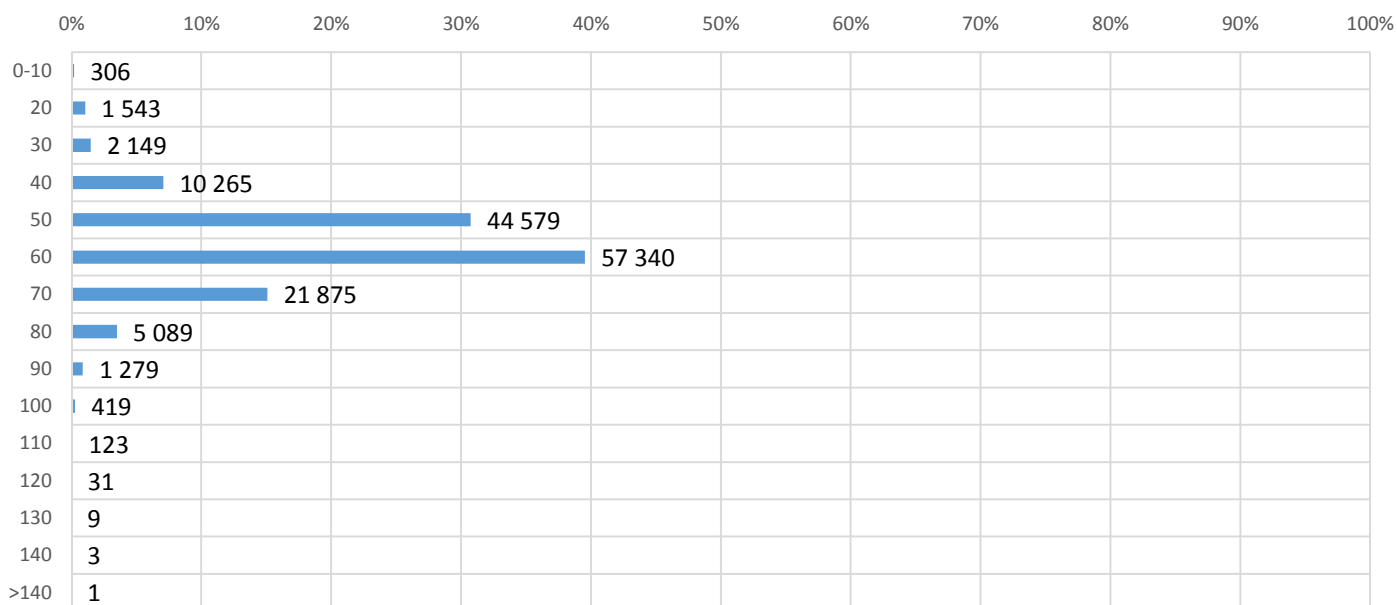
85° Percentile ~63 km/h



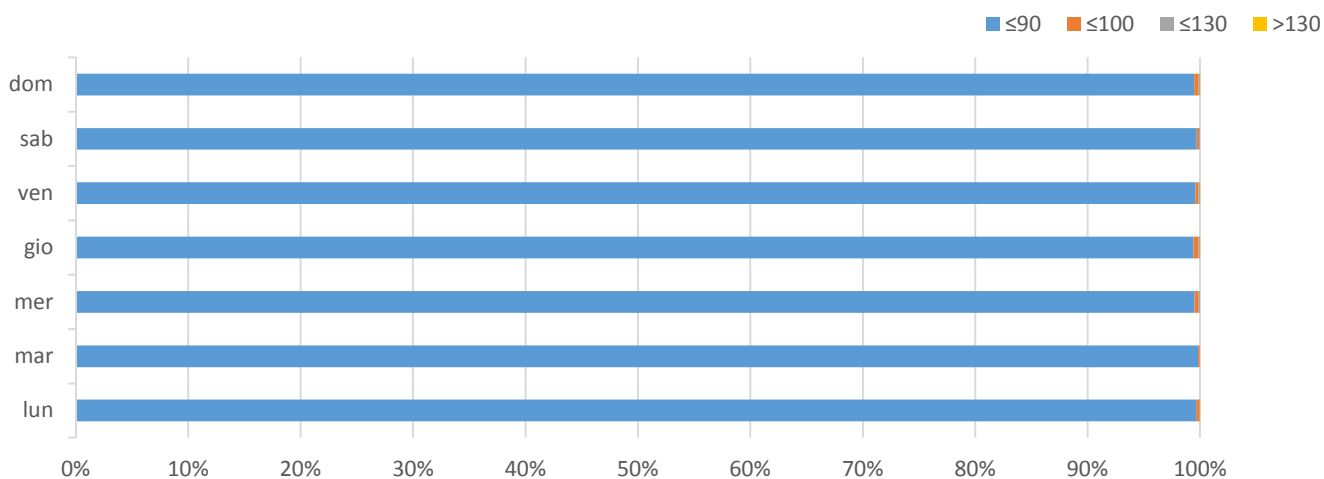
Superamenti 85° percentile in rapporto al numero di veicoli



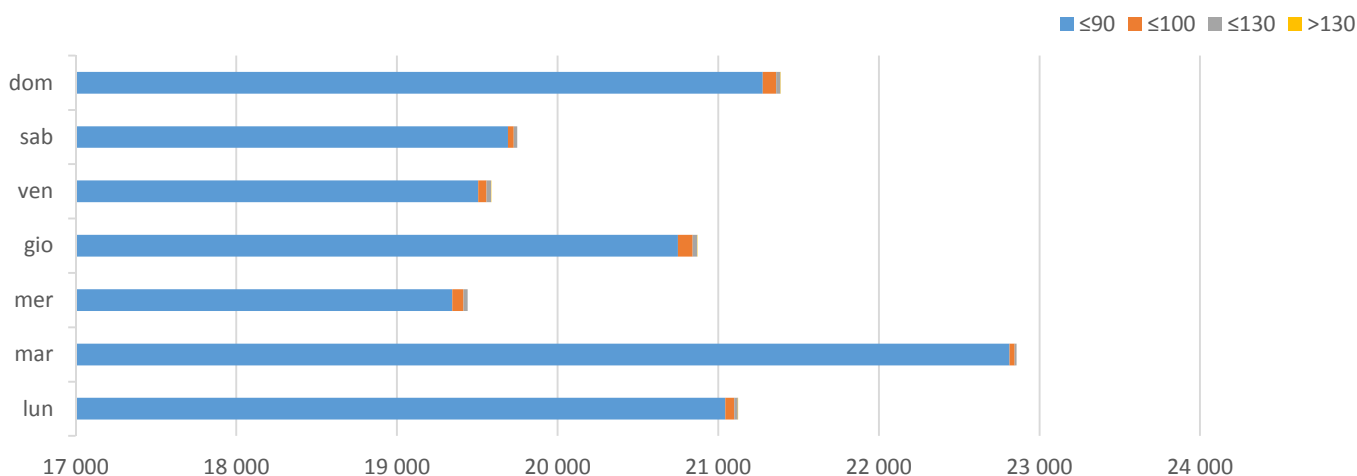
Distribuzione velocità (veicoli per km/h)



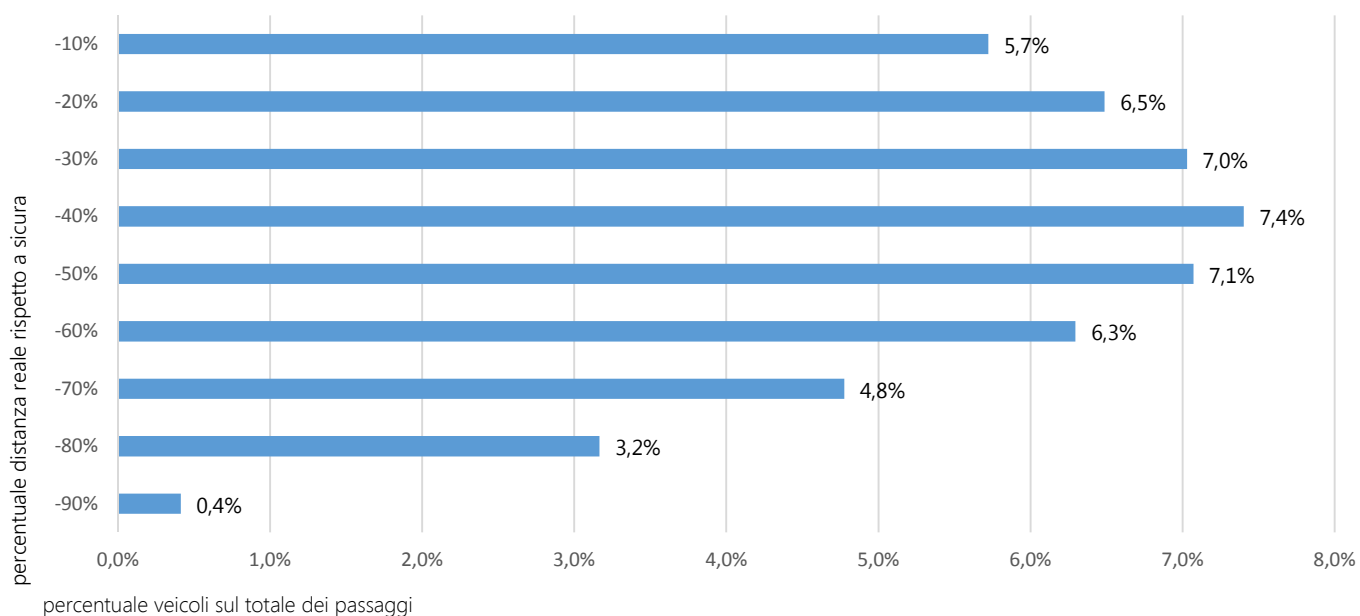
Superamento limiti di velocità giornalieri



Superamento limiti di velocità giornalieri

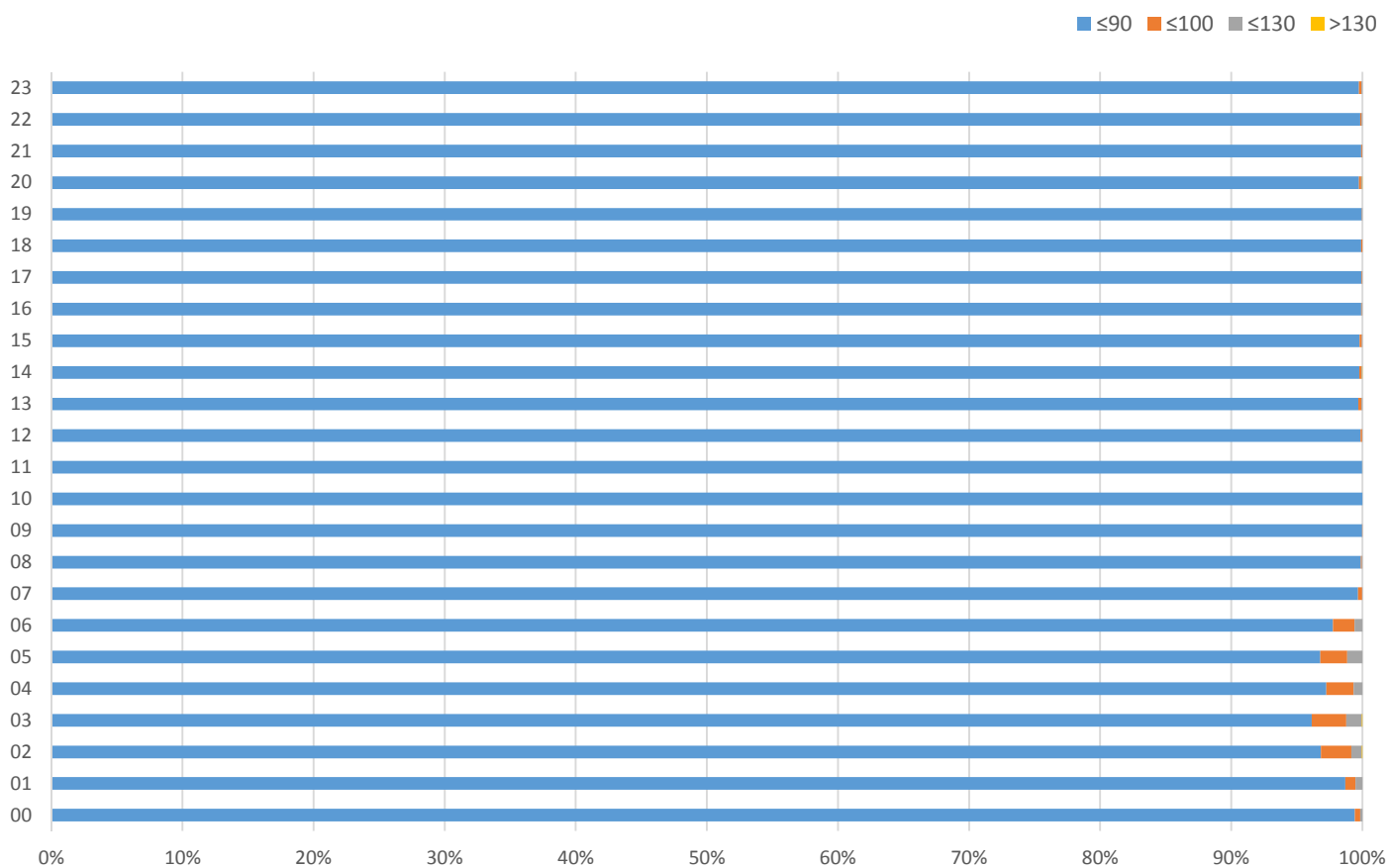


Veicoli non conformi alla distanza di sicurezza (percentuale della distanza media non rispettata) (48,36%)

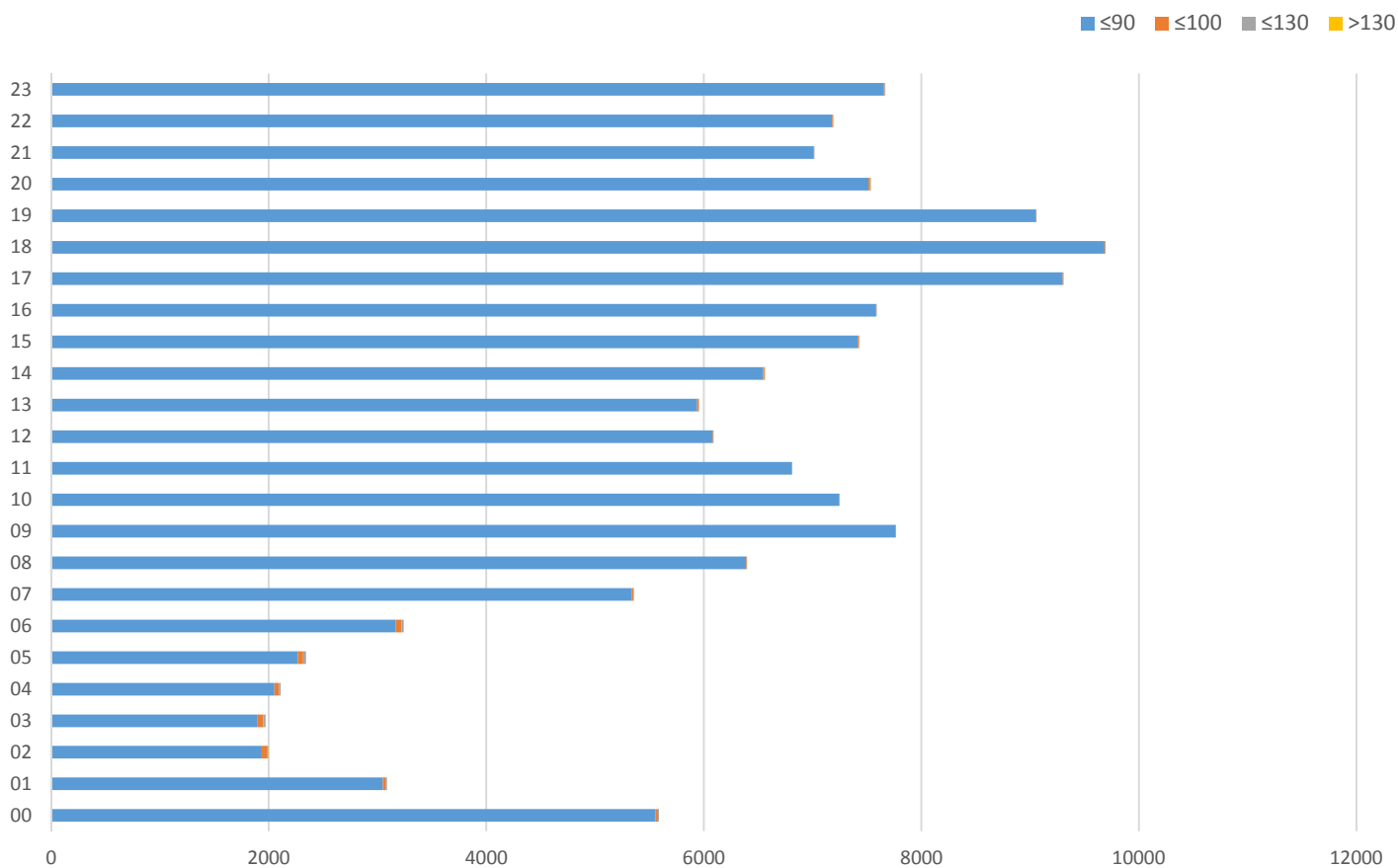




### Superamento limiti velocità orari

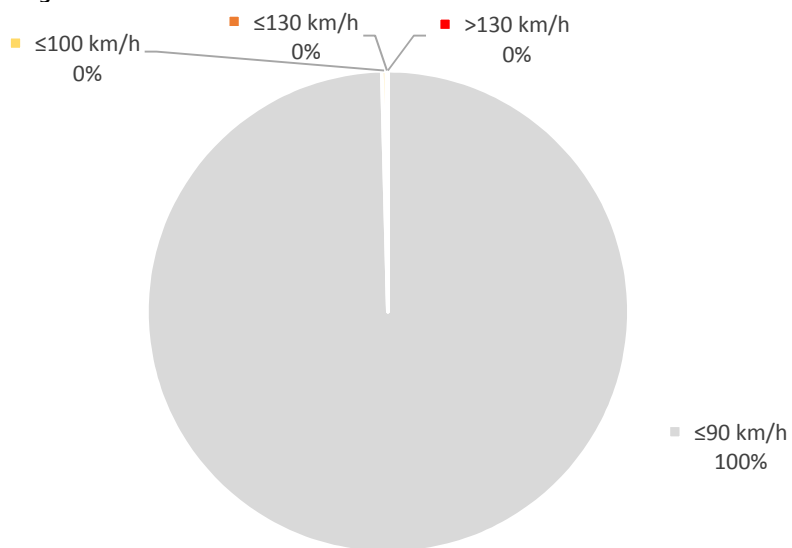


### Superamento limiti velocità orari

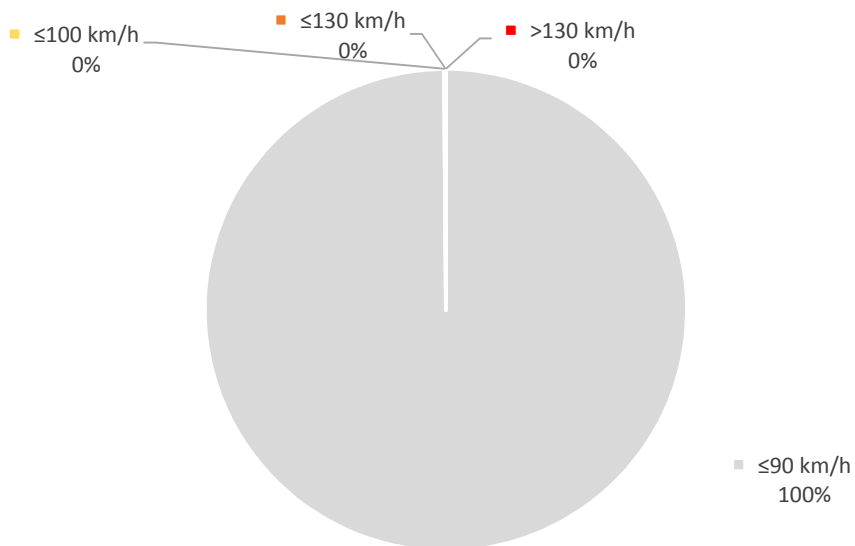




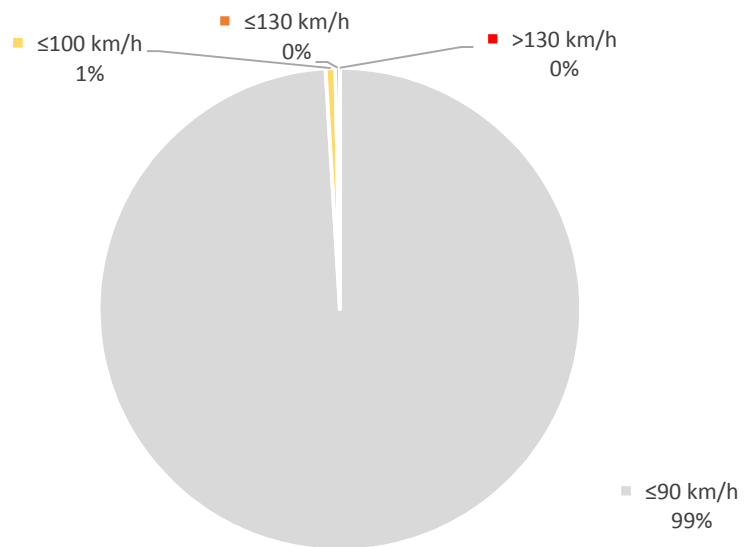
Superamenti limiti di velocità - intera giornata



Superamenti limiti di velocità - dalle 07.00 alle 20.00



Superamenti limiti di velocità - dalle 20.00 alle 07.00



# 1. S.R. 43 19+700 (Jesolo)

Direzione San Donà / Nord

Rilevamenti di traffico 17/08/2022 - 24/08/2022



Totale passaggi rilevati	138 063
Media oraria	822
Media giornaliera	19 723
Percentuale mezzi leggeri	95,1%
Percentuale mezzi pesanti	4,9%
85° Percentile velocità	62 km/h
Velocità media	52 km/h

Direzione San Donà / Nord

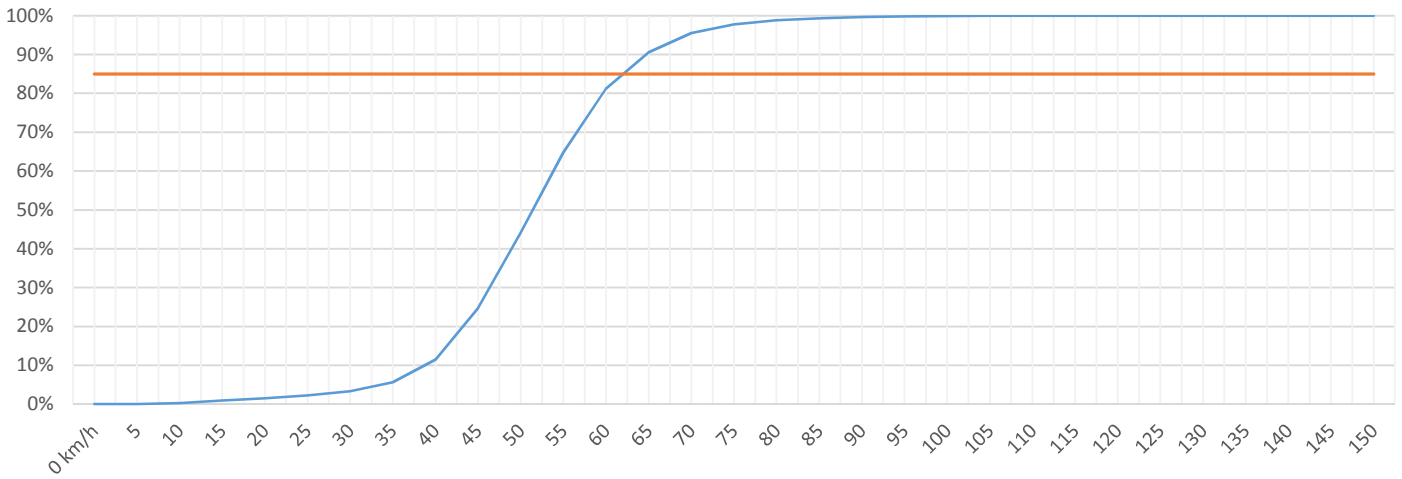
## Passaggi giornalieri

	mercoledì 17/08/2022		giovedì 18/08/2022		venerdì 19/08/2022		sabato 20/08/2022		domenica 21/08/2022		lunedì 22/08/2022		martedì 23/08/2022	
	Totale	Pesanti	Totale	Pesanti	Totale	Pesanti	Totale	Pesanti	Totale	Pesanti	Totale	Pesanti	Totale	Pesanti
00:00			550	13	281	5	604	2	983	9	620	9	419	6
01:00			258	7	153	2	359	3	557	3	241	5	164	1
02:00			145	3	110	22	284	8	454	4	135	3	94	4
03:00			151	3	79	1	325	1	512	2	137	5	85	0
04:00			205	6	138	3	338	5	516	10	142	6	107	5
05:00			257	13	182	6	393	14	508	9	306	11	166	8
06:00			456	25	331	19	387	28	449	12	671	35	428	26
07:00			797	73	744	79	655	53	671	60	1 133	65	799	44
08:00			1 016	91	1 013	92	960	63	916	76	1 197	64	971	56
09:00			1 306	82	1 196	85	1 064	53	1 077	66	1 140	74	1 110	65
10:00			1 132	86	1 120	69	898	33	957	61	997	66	1 090	58
11:00			1 069	110	935	75	877	60	883	85	1 015	75	948	78
12:00			1 112	140	969	107	795	58	853	56	837	64	914	63
13:00			979	201	1 128	71	845	48	941	32	802	40	883	53
14:00			1 128	35	1 088	32	919	22	1 232	35	989	51	941	46
15:00			1 138	44	1 091	44	951	32	1 346	34	1 002	28	996	46
16:00	586	25	1 210	68	1 034	57	1 083	44	1 348	31	1 118	57	1 028	46
17:00	1 340	42	1 133	53	1 049	55	1 273	41	1 404	32	1 391	63	1 328	52
18:00	1 296	48	1 146	54	1 016	41	1 336	45	1 435	65	1 375	52	1 322	58
19:00	1 235	49	957	29	870	24	1 290	56	1 372	64	1 352	35	1 403	39
20:00	1 226	64	882	56	729	27	1 201	44	1 362	48	1 096	39	957	41
21:00	1 193	34	664	157	730	32	1 088	39	1 443	45	862	21	808	25
22:00	1 047	28	708	15	704	11	1 229	36	1 302	34	830	10	790	13
23:00	933	16	551	1	825	16	1 231	30	1 145	24	748	14	831	15
<b>Totale</b>			<b>18 950</b>	<b>1 365</b>	<b>17 515</b>	<b>975</b>	<b>20 385</b>	<b>818</b>	<b>23 666</b>	<b>897</b>	<b>20 136</b>	<b>892</b>	<b>18 582</b>	<b>848</b>

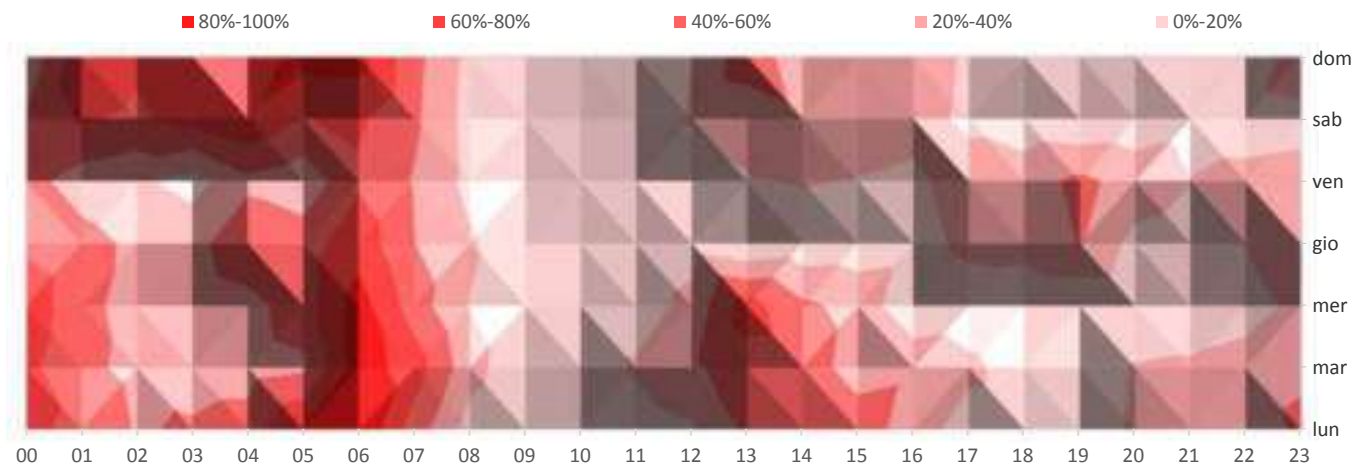
	mercoledì 24/08/2022								Media Feriale		Media Totale	
	Totale	Pesanti							Totale	Pesanti	Totale	Pesanti
00:00	506	11							616	10	566	8
01:00	200	1							284	3	276	3
02:00	94	2							184	3	188	7
03:00	89	2							195	2	197	2
04:00	132	10							220	7	225	6
05:00	181	13							284	11	285	11
06:00	446	25							490	25	453	24
07:00	882	60							856	60	812	62
08:00	1 004	63							1 021	70	1 011	72
09:00	1 153	86							1 157	75	1 149	73
10:00	1 095	80							1 054	70	1 041	65
11:00	897	89							962	87	946	82
12:00	830	71							909	79	901	80
13:00	808	45							883	74	912	70
14:00	936	39							1 045	41	1 033	37
15:00	720	29							1 040	36	1 035	37
16:00									1 058	45	1 058	47
17:00									1 319	48	1 274	48
18:00									1 315	55	1 275	52
19:00									1 264	43	1 211	42
20:00									1 105	50	1 065	46
21:00									994	56	970	50
22:00									935	20	944	21
23:00									842	14	895	17
<b>Totale</b>									<b>20 033</b>	<b>987</b>	<b>19 723</b>	<b>961</b>

Distribuzione percentili velocità

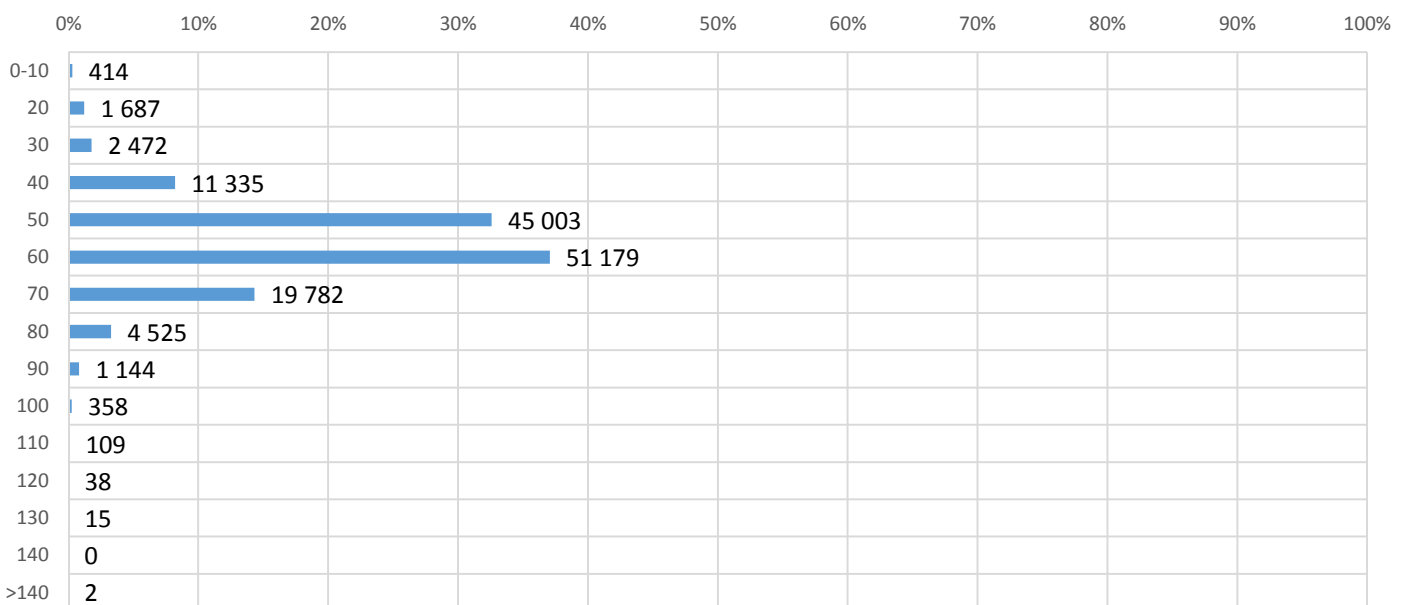
85° Percentile ~62 km/h



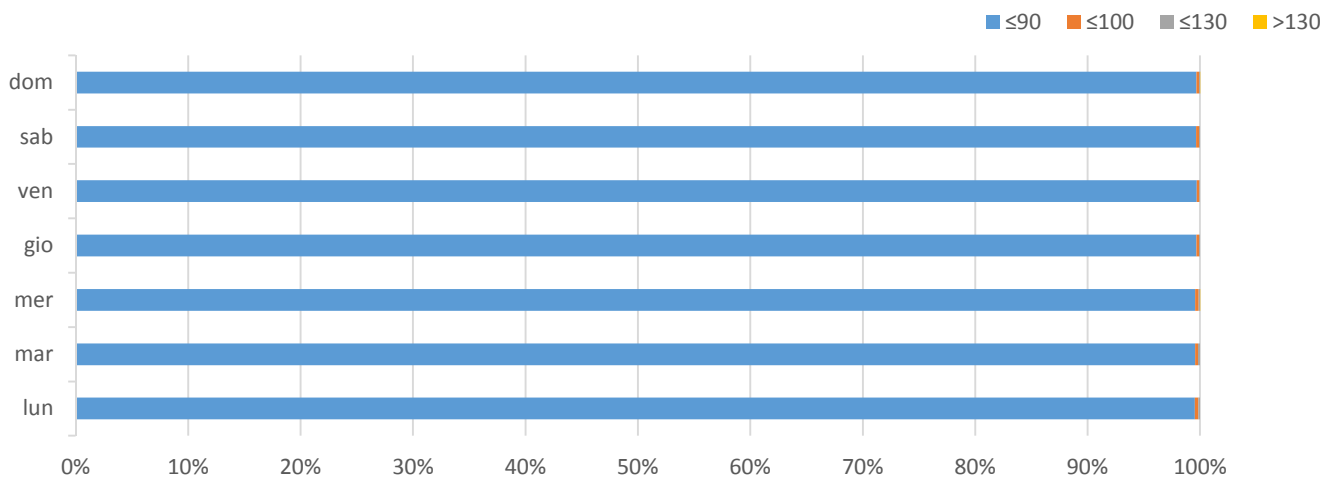
Superamenti 85° percentile in rapporto al numero di veicoli



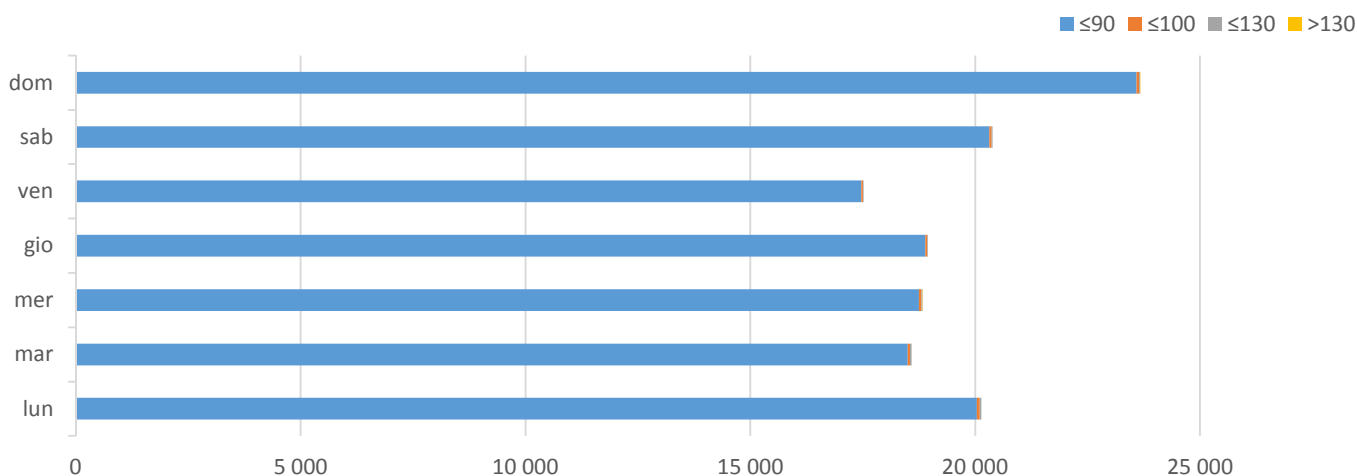
Distribuzione velocità (veicoli per km/h)



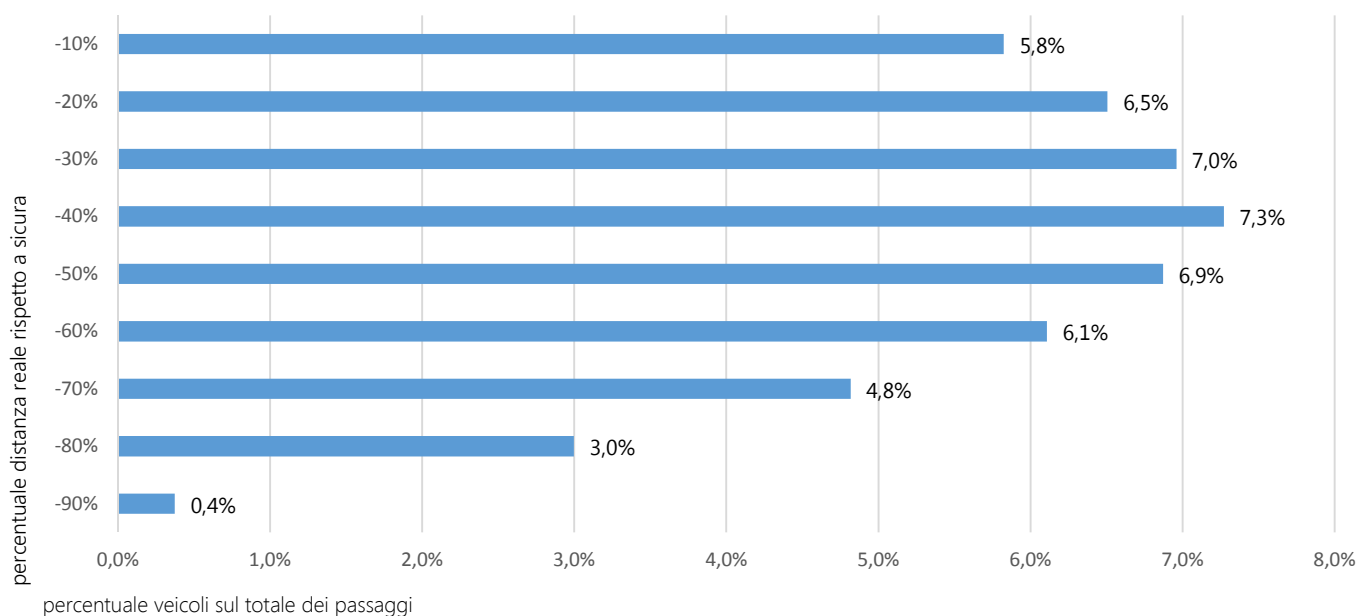
### Superamento limiti di velocità giornalieri



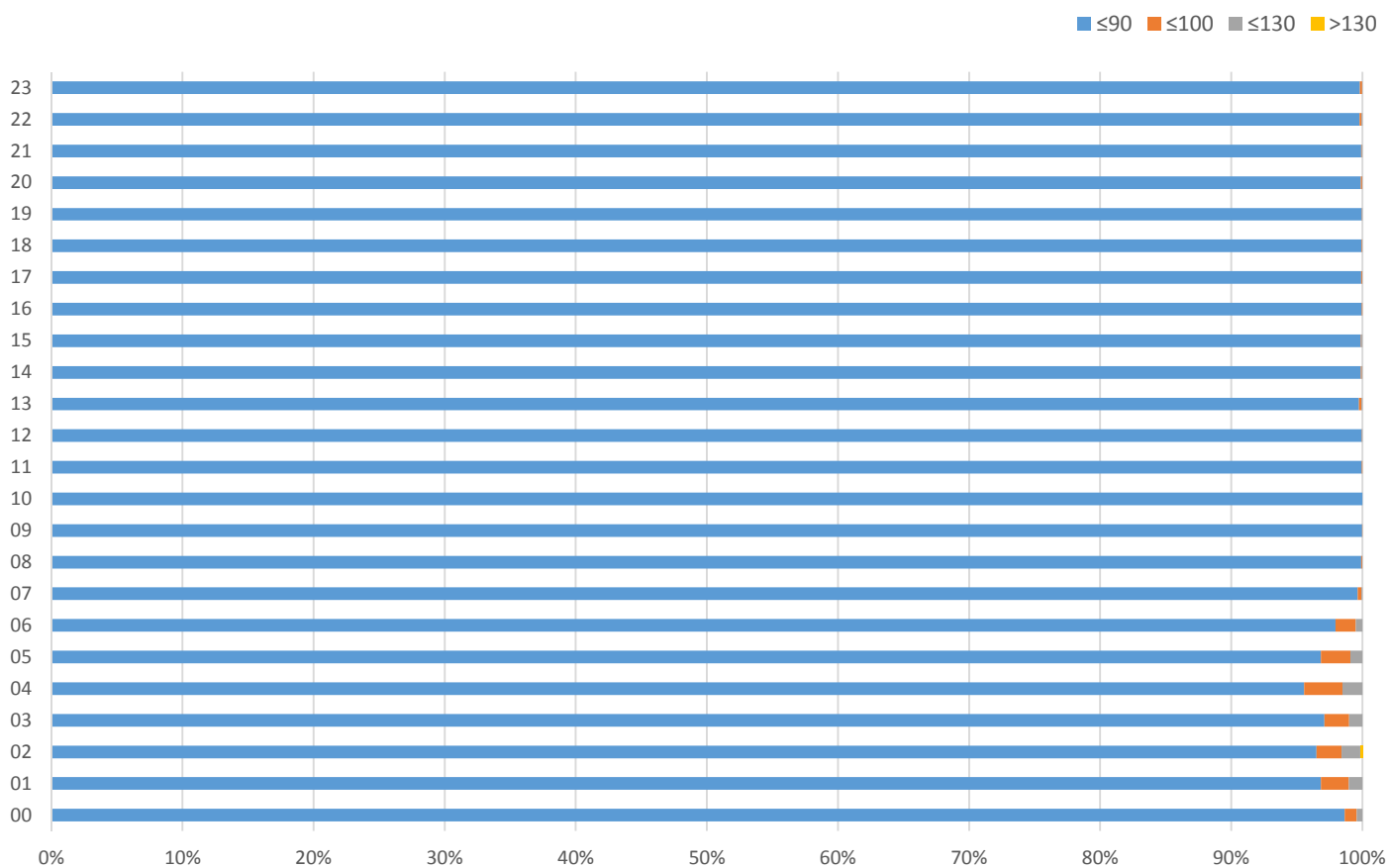
### Superamento limiti di velocità giornalieri



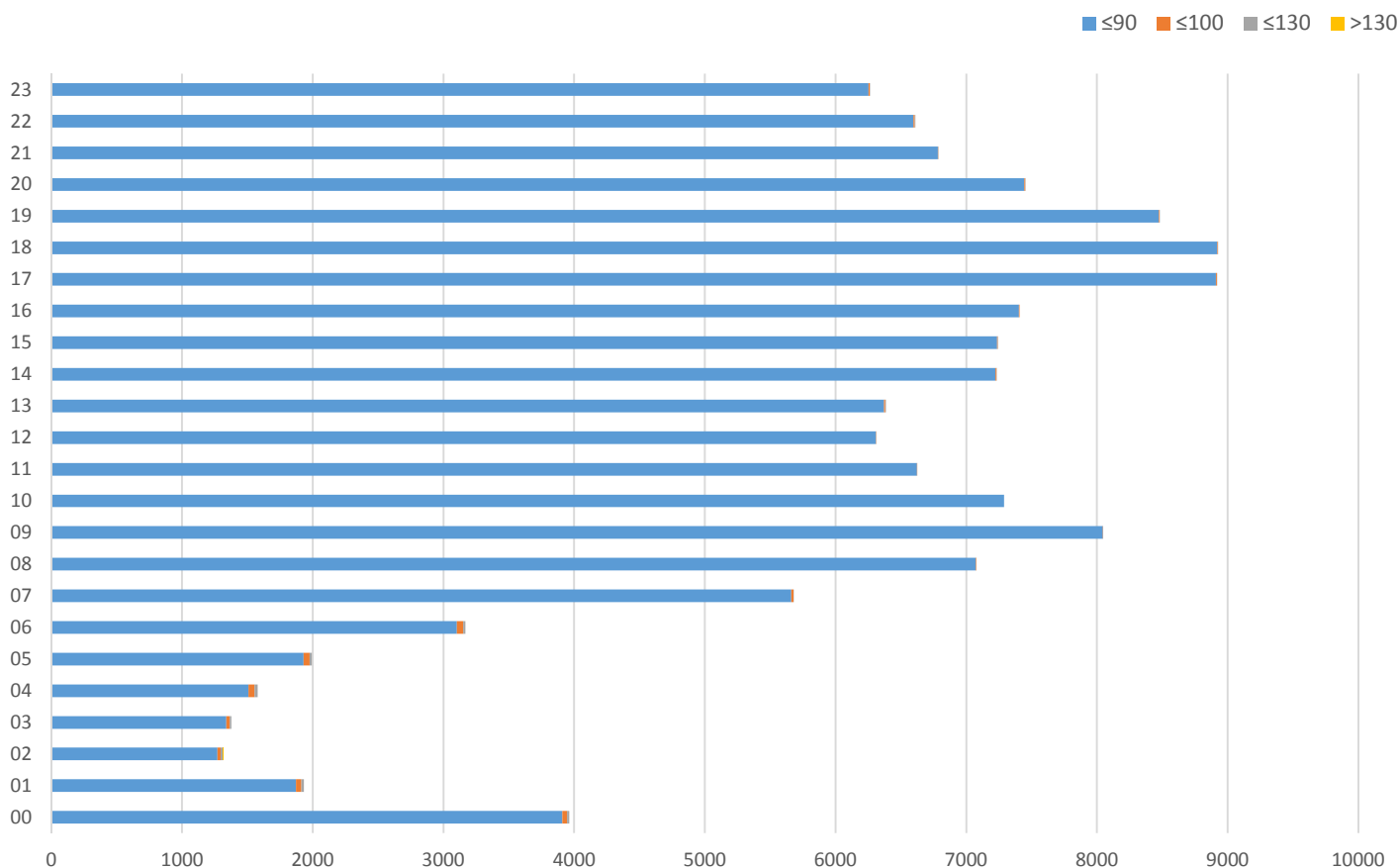
### Veicoli non conformi alla distanza di sicurezza (percentuale della distanza media non rispettata) (47,73%)



### Superamento limiti velocità orari

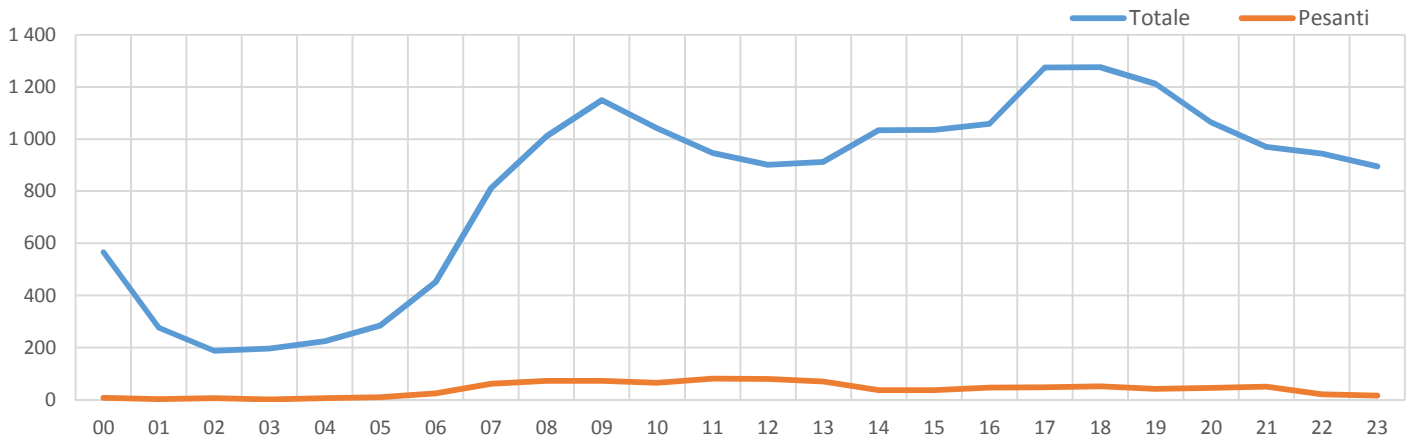


### Superamento limiti velocità orari

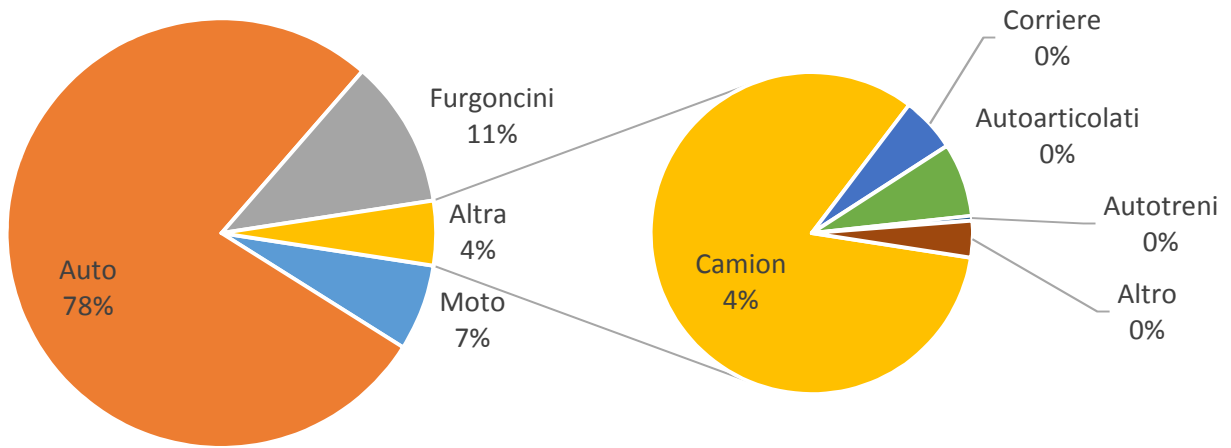




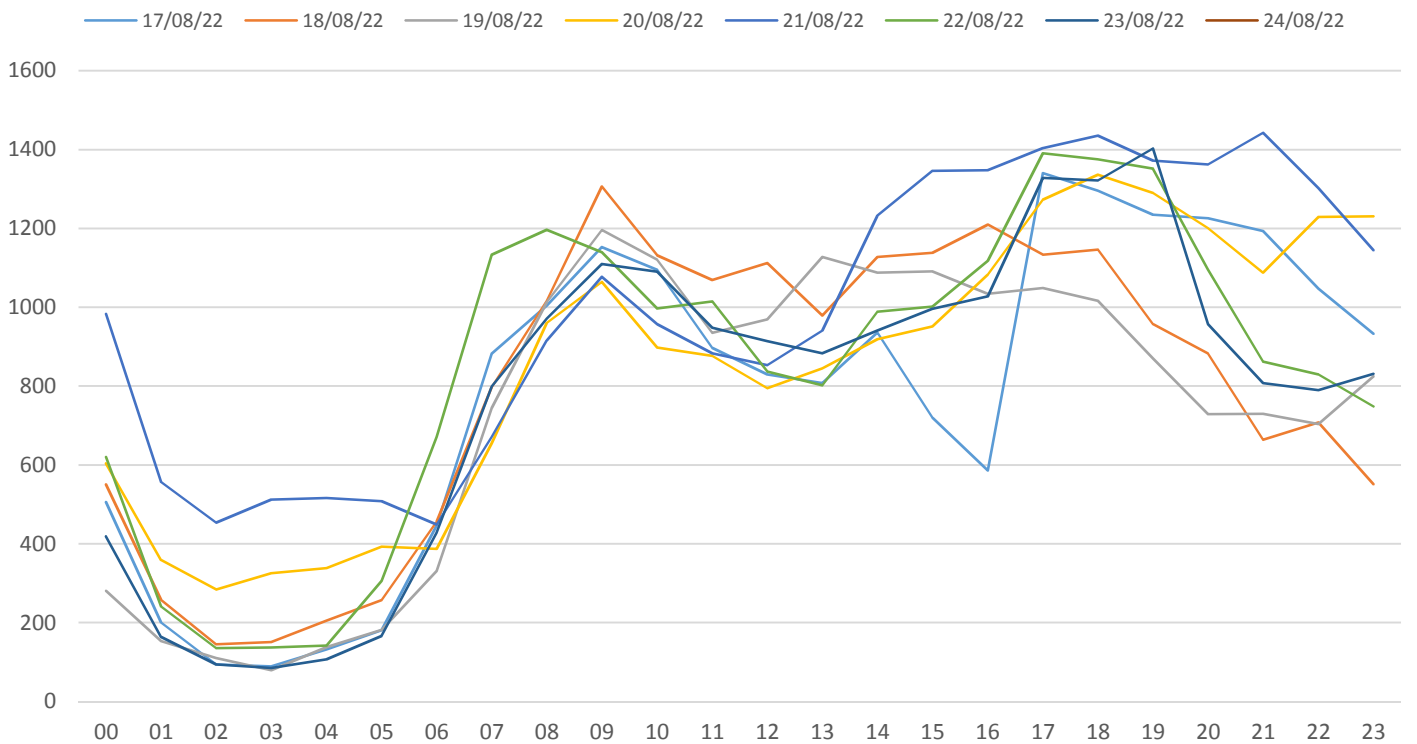
### Media giornaliera veicoli



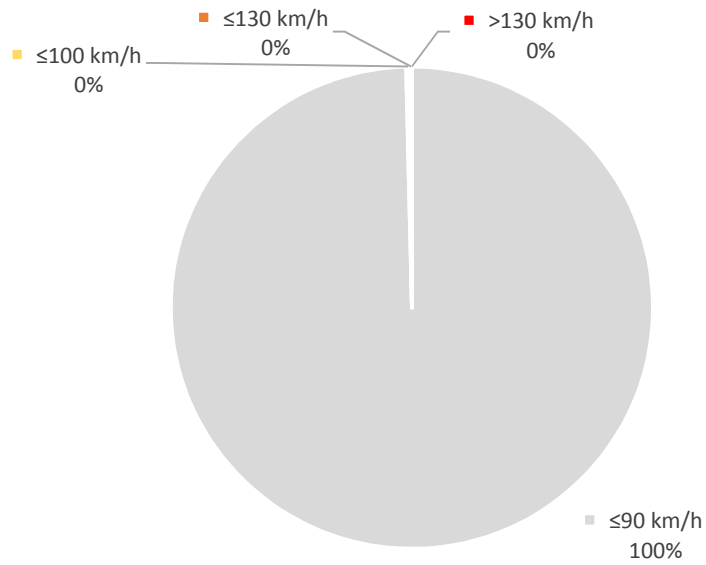
### Classificazione veicoli



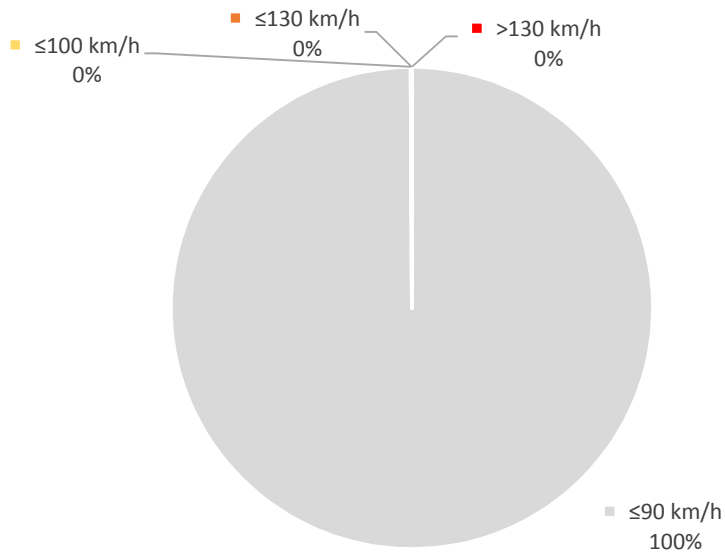
### Grafici passaggi giornalieri



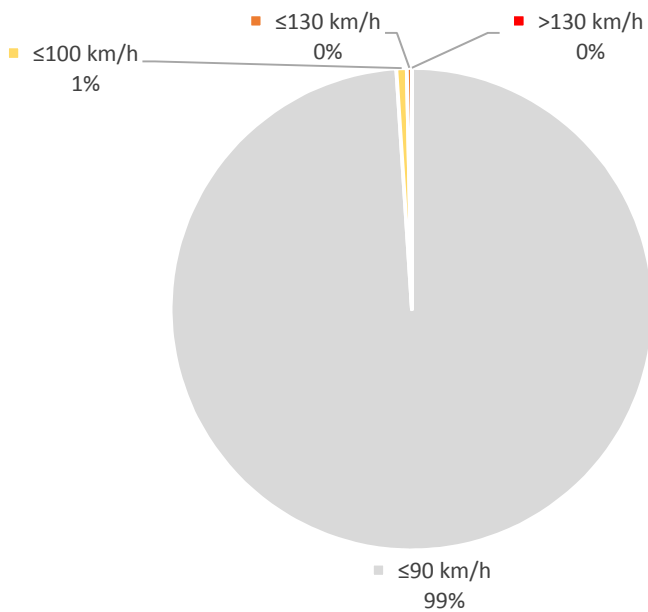
Superamenti limiti di velocità - intera giornata



Superamenti limiti di velocità - dalle 07.00 alle 20.00



Superamenti limiti di velocità - dalle 20.00 alle 07.00



# 1. S.R. 43 19+700 (Jesolo)

Direzione rotatoria Picchi

Rilevamenti di traffico 11/08/2022 - 17/08/2022



Totale passaggi rilevati	139 982
Media oraria	833
Media giornaliera	19 997
Percentuale mezzi leggeri	94,9%
Percentuale mezzi pesanti	5,1%
85° Percentile velocità	63 km/h
Velocità media	51 km/h

Direzione rotatoria Picchi

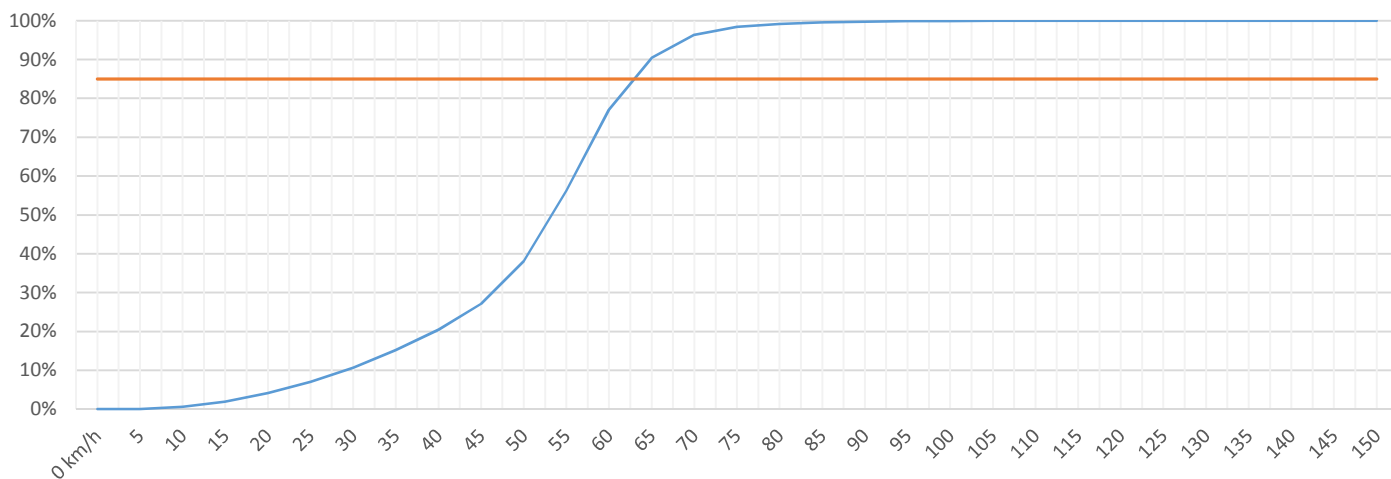
## Passaggi giornalieri

	giovedì 11/08/2022		venerdì 12/08/2022		sabato 13/08/2022		domenica 14/08/2022		lunedì 15/08/2022		martedì 16/08/2022		mercoledì 17/08/2022	
	Totale	Pesanti	Totale	Pesanti	Totale	Pesanti	Totale	Pesanti	Totale	Pesanti	Totale	Pesanti	Totale	Pesanti
00:00	347	8	273	12	442	32	682	17	463	11	339	15	195	14
01:00	176	10	126	16	250	28	361	16	258	14	215	34	111	6
02:00	68	3	77	10	124	24	158	15	118	7	133	34	67	7
03:00	56	7	63	11	114	24	115	14	89	6	74	9	57	8
04:00	79	10	76	16	127	26	125	15	98	16	122	17	85	11
05:00	227	36	213	29	293	50	221	16	202	21	219	37	210	37
06:00	472	58	510	67	837	80	643	31	500	28	457	49	450	45
07:00	998	91	968	103	1394	70	1330	40	1073	44	955	55	984	69
08:00	1395	76	1162	143	1373	84	1399	47	1184	42	1277	48	1461	50
09:00	1344	72	1290	76	1268	79	1319	61	1225	47	1358	63	1430	54
10:00	1279	70	1308	75	1152	138	1121	91	1304	90	1212	58	1286	56
11:00	1345	85	1266	76	1091	105	1223	98	1313	61	1219	70	1267	53
12:00	1131	55	1278	64	1183	91	1278	102	1152	55	1310	70	1304	69
13:00	956	55	1156	82	1271	81	1147	87	1021	72	1041	50	1190	73
14:00	1176	75	1309	84	1334	67	1263	69	1013	51	1267	66	1255	63
15:00	1234	58	1346	79	1359	84	1250	80	967	54	1252	64	1230	56
16:00	1185	64	1296	52	1301	65	972	38	962	34	1074	49	689	26
17:00	1105	30	1312	58	1331	62	976	33	924	34	1156	53	1146	46
18:00	1171	35	1374	47	1248	37	1025	25	999	17	1034	32	1110	34
19:00	1151	44	1430	43	1127	32	897	11	988	16	903	31	1146	32
20:00	900	29	1207	32	1025	26	782	25	838	13	696	26	908	18
21:00	653	14	904	30	886	26	680	10	742	15	561	6	683	22
22:00	542	14	892	32	857	15	727	17	708	16	432	5	588	8
23:00	340	14	662	26	839	24	686	17	430	5	329	13	490	16
<b>Totale</b>	<b>19 330</b>	<b>1 013</b>	<b>21 498</b>	<b>1 263</b>	<b>22 226</b>	<b>1 350</b>	<b>20 380</b>	<b>975</b>	<b>18 571</b>	<b>769</b>	<b>18 635</b>	<b>954</b>	<b>19 342</b>	<b>873</b>

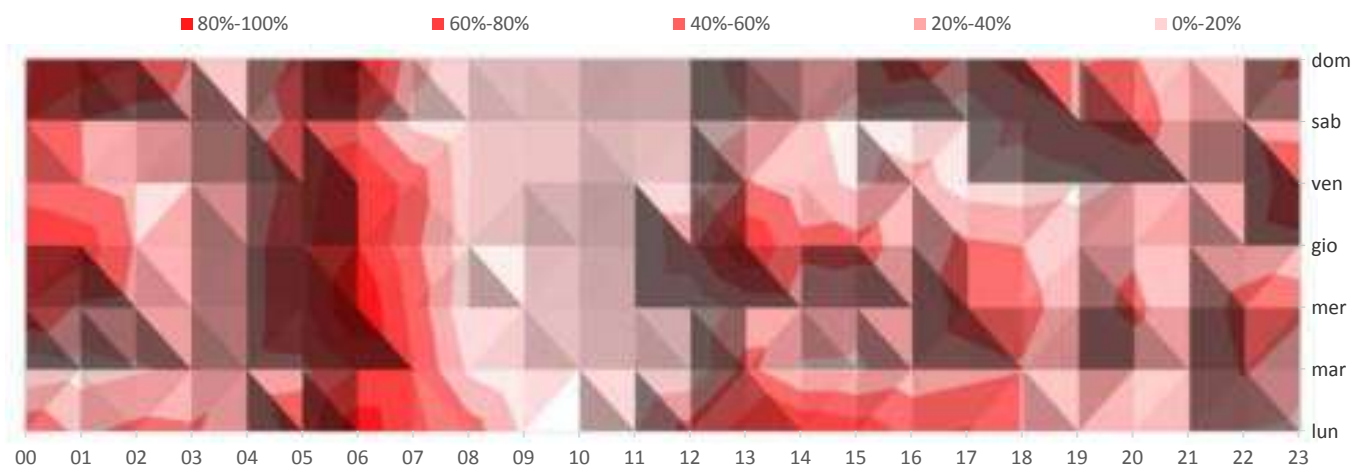
	Media Feriale				Media Totale			
	Totale	Pesanti	Totale	Pesanti	Totale	Pesanti	Totale	Pesanti
00:00					323	12	392	16
01:00					177	16	214	18
02:00					93	12	106	14
03:00					68	8	81	11
04:00					92	14	102	16
05:00					214	32	226	32
06:00					478	49	553	51
07:00					996	72	1100	67
08:00					1296	72	1322	70
09:00					1329	62	1319	65
10:00					1278	70	1237	83
11:00					1282	69	1246	78
12:00					1235	63	1234	72
13:00					1073	66	1112	71
14:00					1204	68	1231	68
15:00					1206	62	1234	68
16:00					1041	45	1068	47
17:00					1129	44	1136	45
18:00					1138	33	1137	32
19:00					1124	33	1092	30
20:00					910	24	908	24
21:00					709	17	730	18
22:00					632	15	678	15
23:00					450	15	539	16
<b>Totale</b>					<b>19 475</b>	<b>974</b>	<b>19 997</b>	<b>1 028</b>

Distribuzione percentili velocità

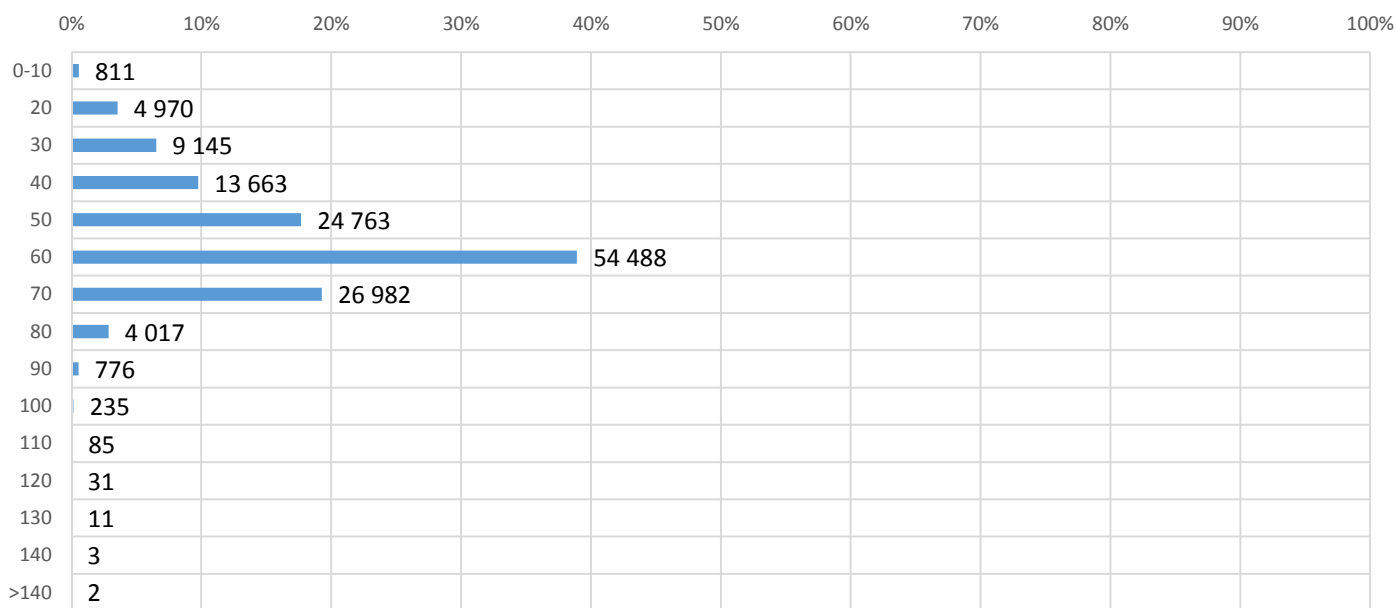
85° Percentile ~63 km/h



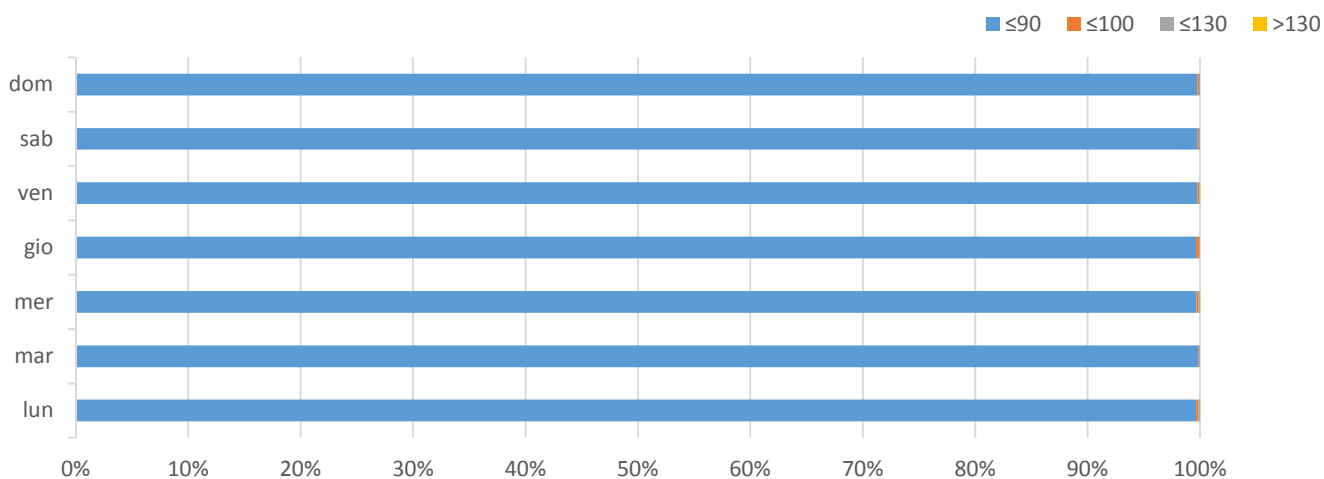
Superamenti 85° percentile in rapporto al numero di veicoli



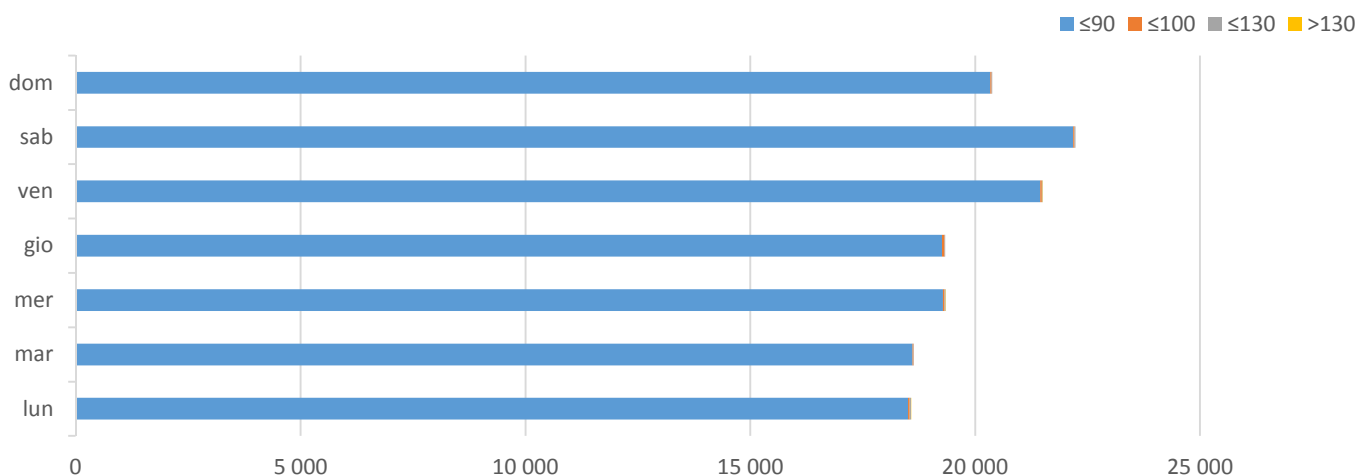
Distribuzione velocità (veicoli per km/h)



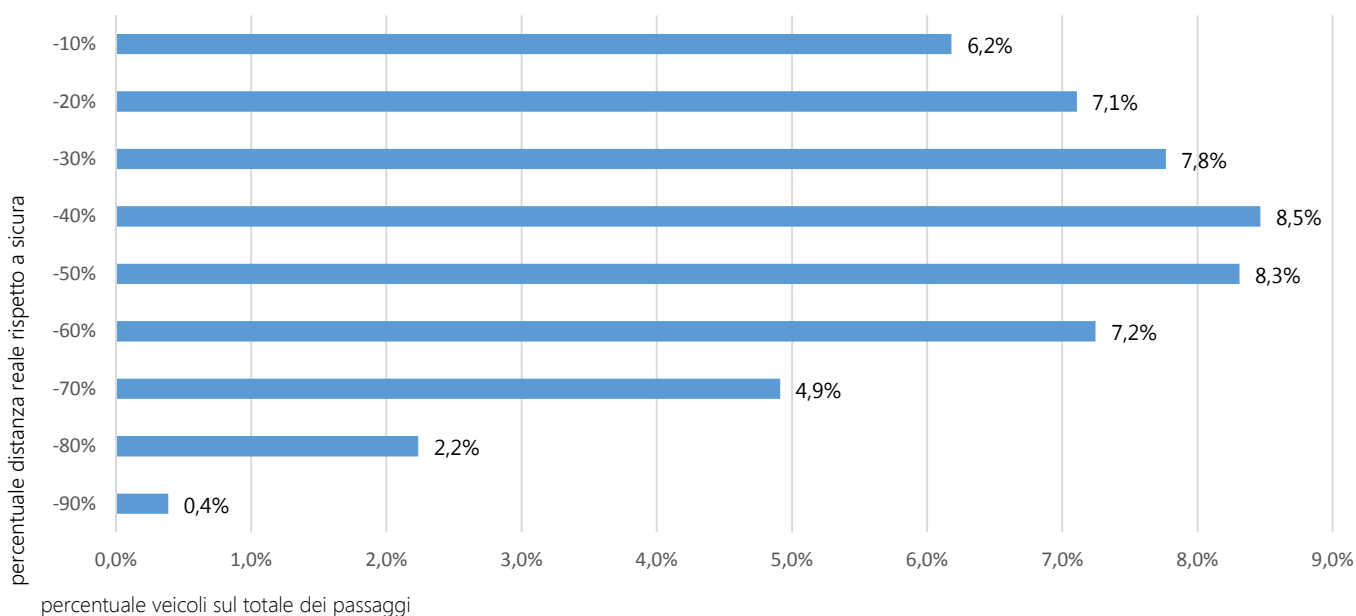
Superamento limiti di velocità giornalieri



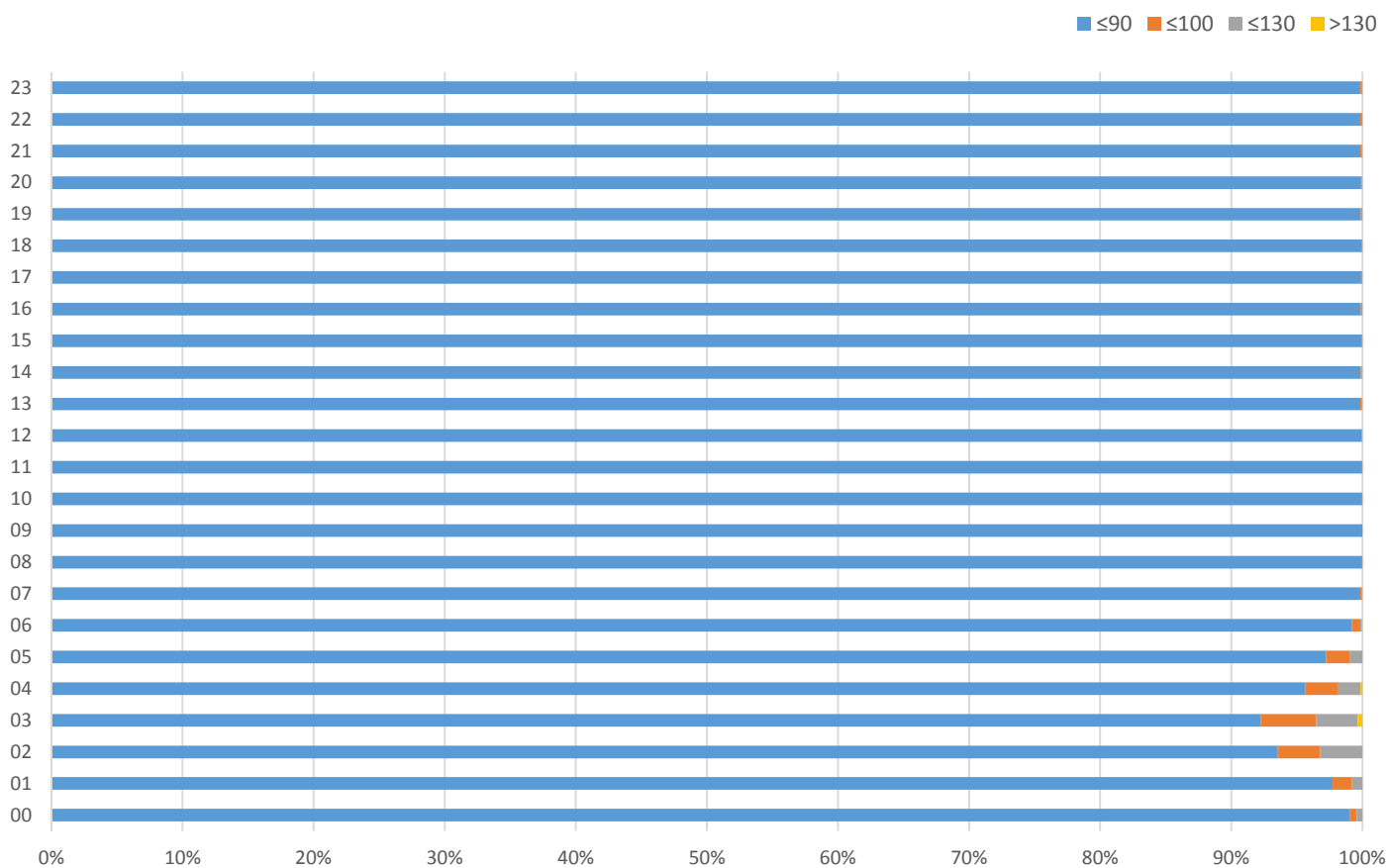
Superamento limiti di velocità giornalieri



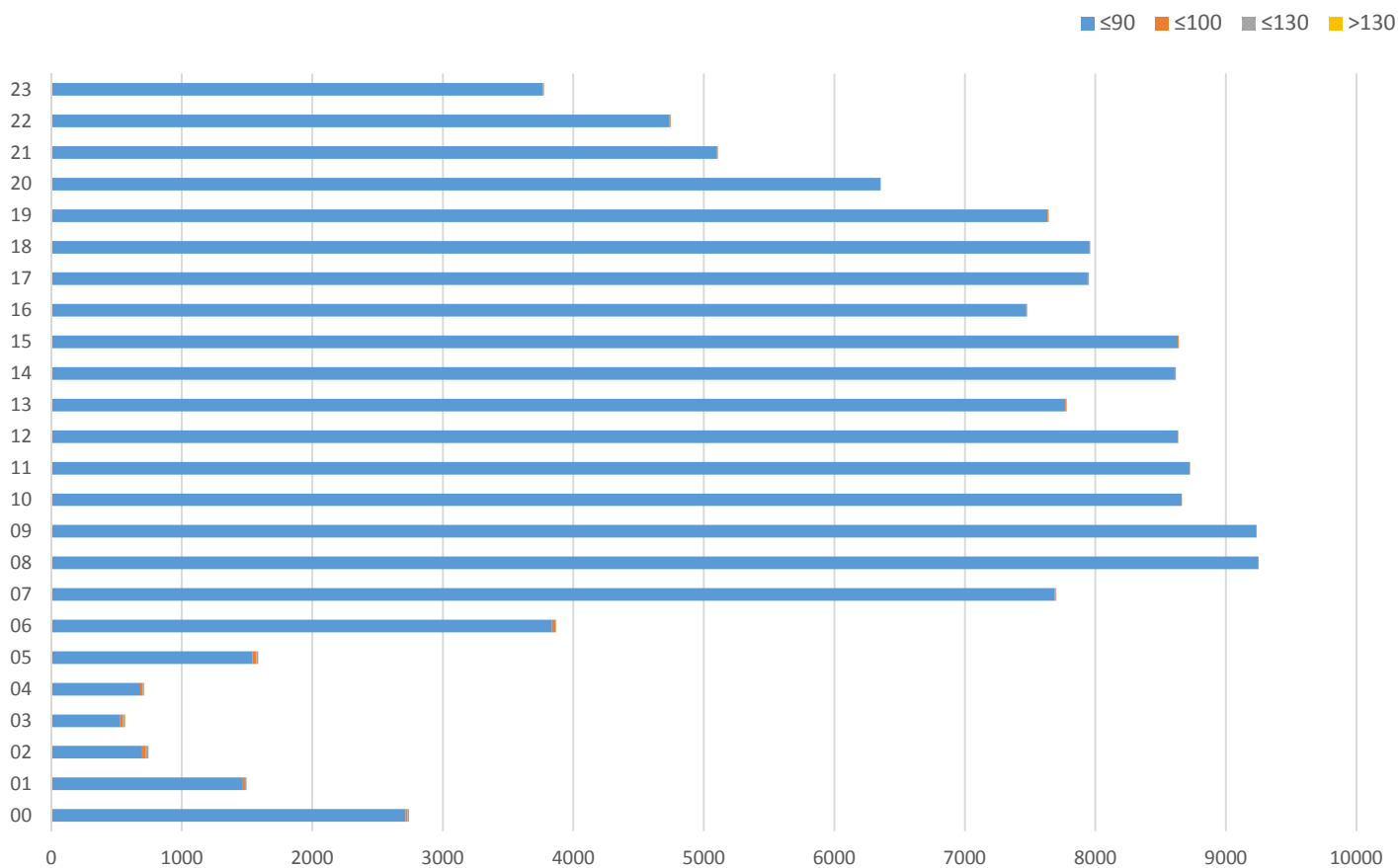
Veicoli non conformi alla distanza di sicurezza (percentuale della distanza media non rispettata) (52,61%)



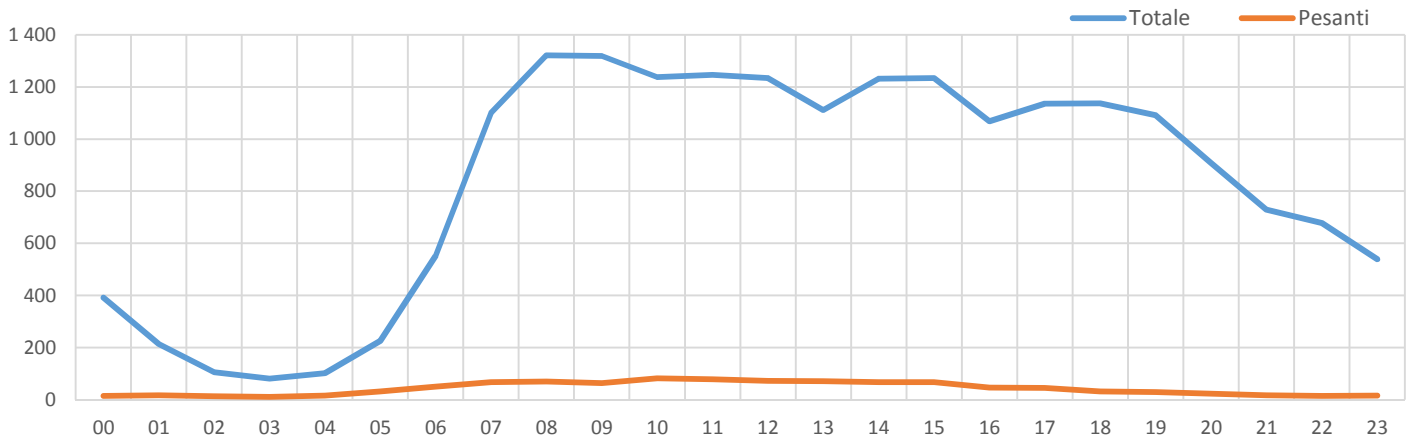
Superamento limiti velocità orari



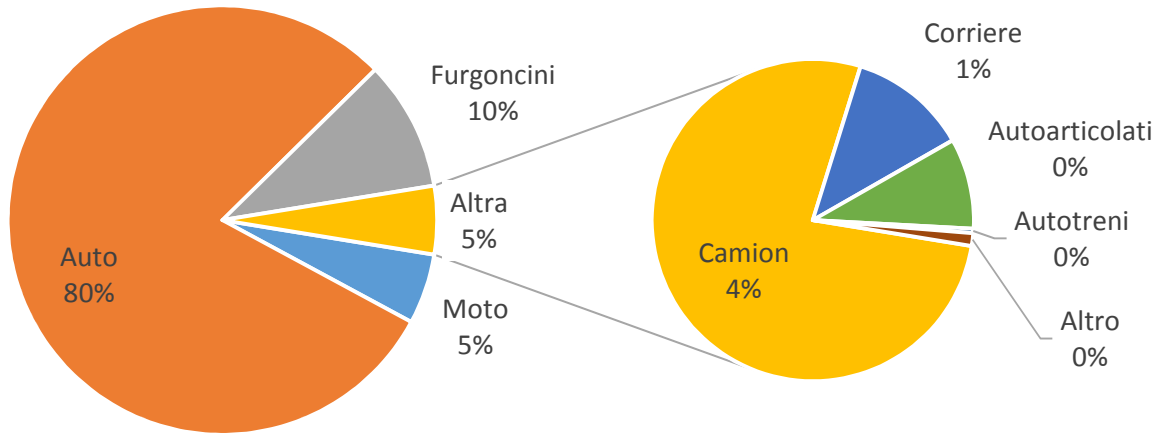
Superamento limiti velocità orari



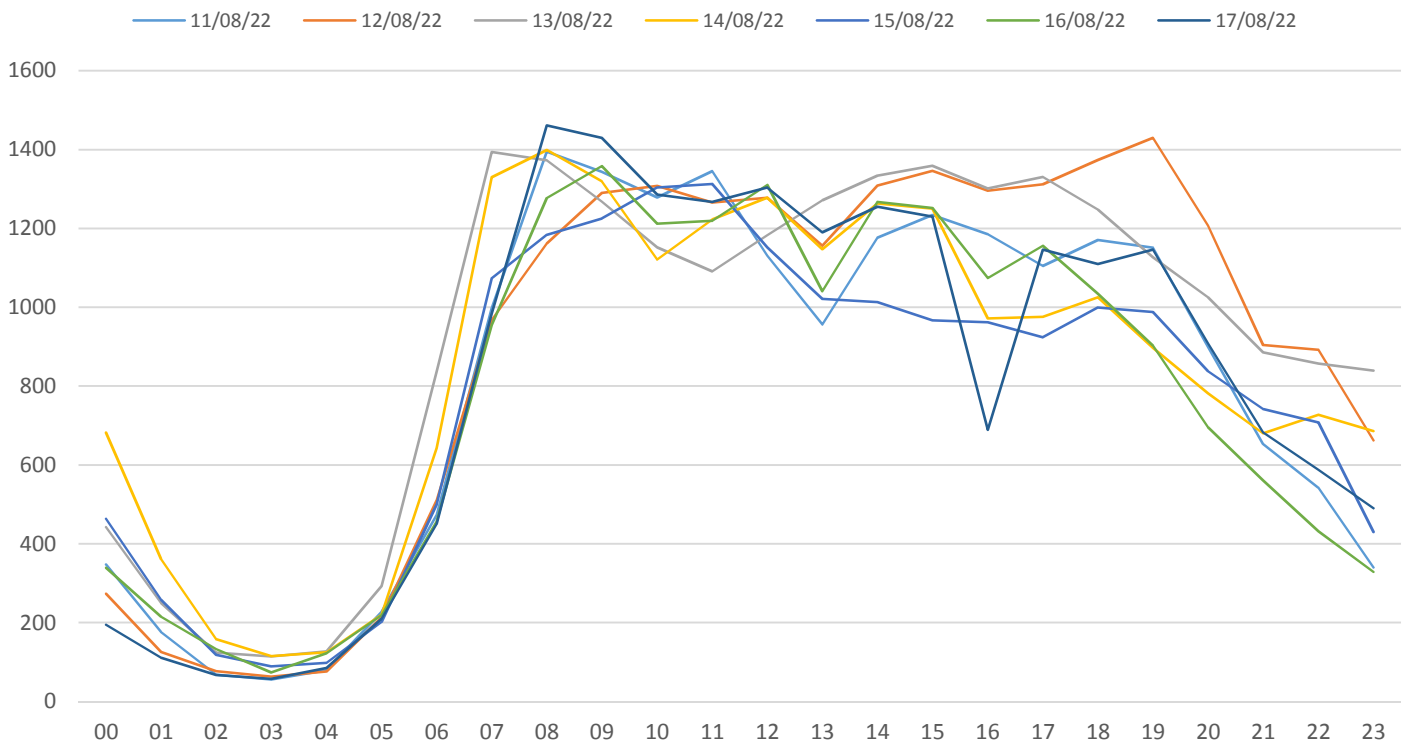
### Media giornaliera veicoli



### Classificazione veicoli

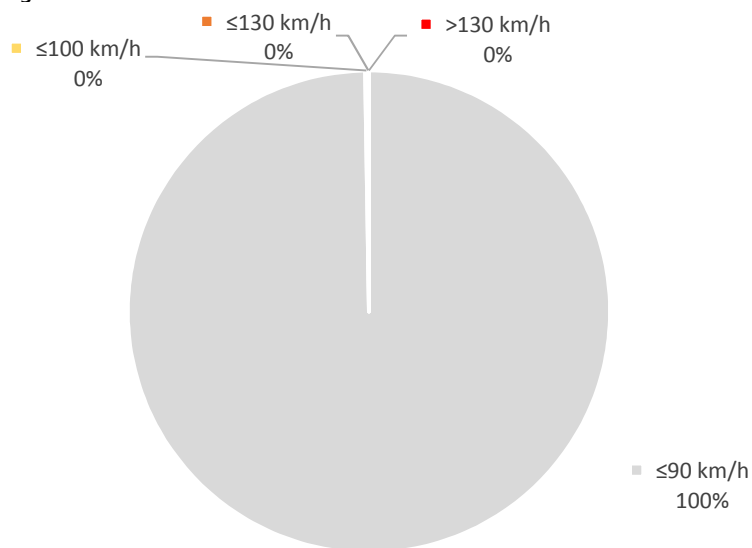


### Grafici passaggi giornalieri

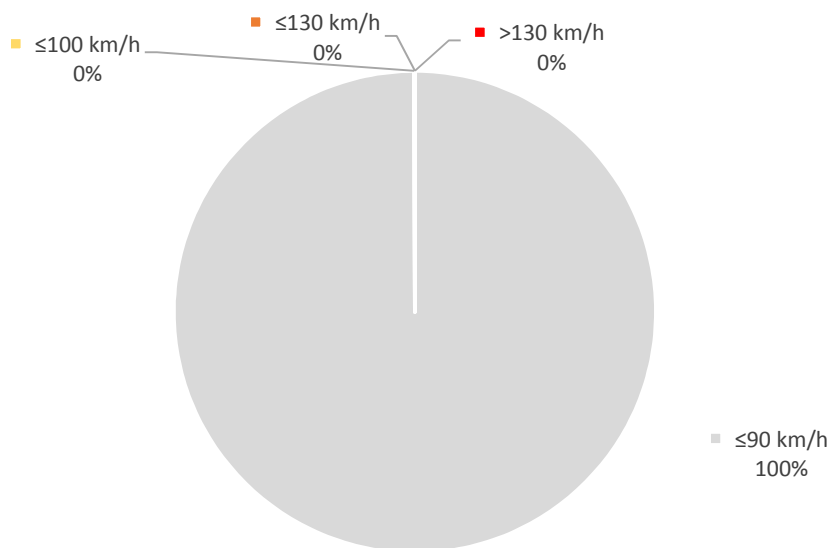




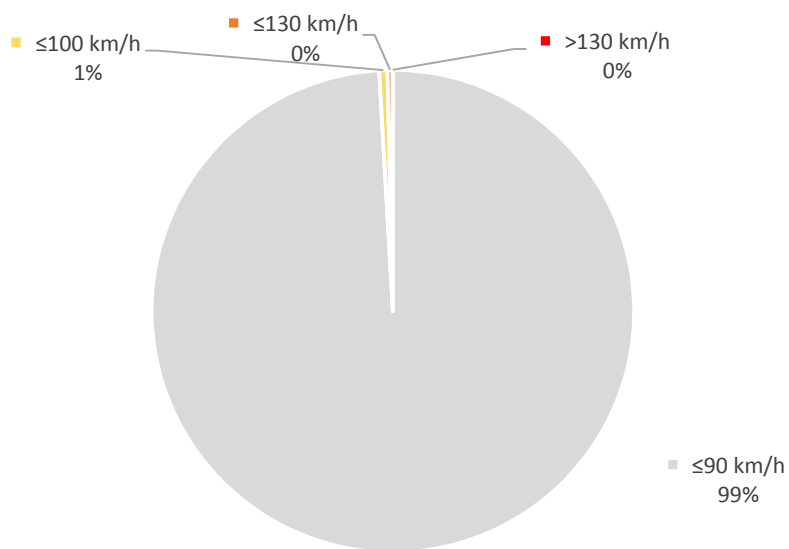
Superamenti limiti di velocità - intera giornata



Superamenti limiti di velocità - dalle 07.00 alle 20.00



Superamenti limiti di velocità - dalle 20.00 alle 07.00



# 1. S.R. 43 19+700 (Jesolo)

Direzione rotatoria Picchi

Rilevamenti di traffico 17/08/2022 - 24/08/2022



Totale passaggi rilevati	127 101
Media oraria	757
Media giornaliera	18 157
Percentuale mezzi leggeri	94,3%
Percentuale mezzi pesanti	5,7%
85° Percentile velocità	63 km/h
Velocità media	51 km/h

Direzione rotatoria Picchi

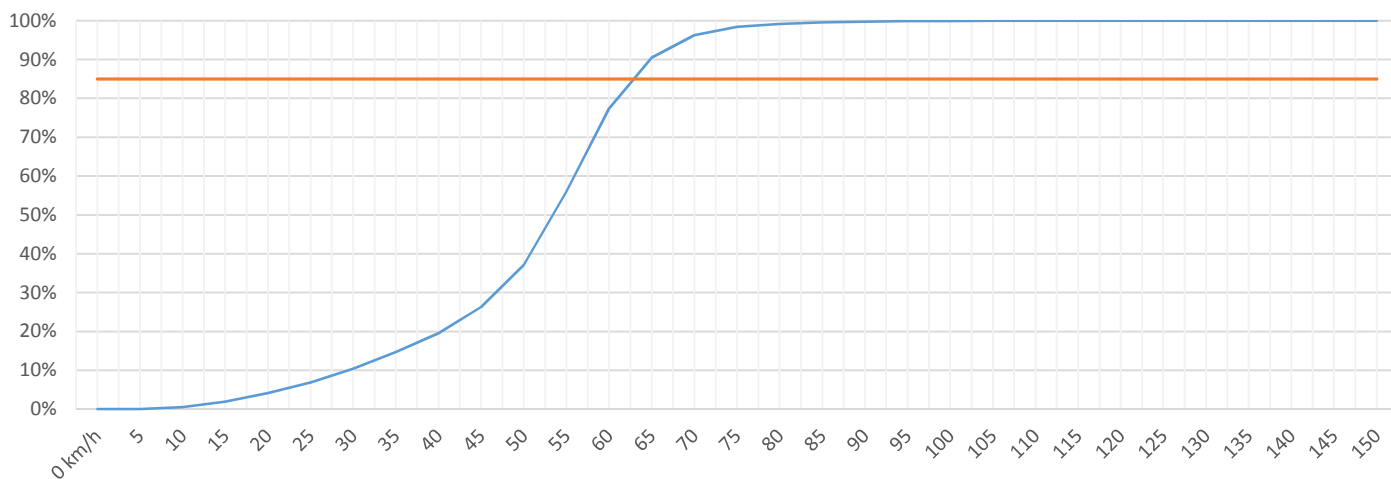
## Passaggi giornalieri

	mercoledì 17/08/2022		giovedì 18/08/2022		venerdì 19/08/2022		sabato 20/08/2022		domenica 21/08/2022		lunedì 22/08/2022		martedì 23/08/2022	
	Totale	Pesanti	Totale	Pesanti	Totale	Pesanti	Totale	Pesanti	Totale	Pesanti	Totale	Pesanti	Totale	Pesanti
00:00			270	8	172	13	431	22	589	19	193	14	152	9
01:00			154	9	103	11	182	20	386	19	118	14	65	9
02:00			61	3	132	77	108	25	139	8	78	11	48	6
03:00			50	6	206	159	93	12	110	15	42	7	40	6
04:00			85	12	107	37	130	31	78	8	69	5	85	21
05:00			202	32	221	49	243	43	185	19	166	28	208	46
06:00			408	52	414	43	596	74	439	23	420	43	464	54
07:00			716	79	703	59	1 272	74	1 115	36	872	57	863	80
08:00			1 077	62	960	72	1 345	62	1 362	63	1 300	75	1 256	81
09:00			1 241	52	970	82	1 293	76	1 331	58	1 319	59	1 369	63
10:00			1 224	75	1 167	70	1 202	119	1 242	78	1 185	54	1 323	62
11:00			1 205	84	1 149	103	1 149	96	1 161	94	1 270	63	1 324	72
12:00			978	54	1 081	70	1 263	99	1 266	99	1 200	86	1 084	55
13:00			623	31	946	62	1 217	92	1 115	63	1 172	58	873	40
14:00			910	65	1 142	76	1 298	68	1 242	85	1 178	76	1 048	69
15:00			945	70	1 302	66	1 292	60	1 157	66	1 247	70	1 020	52
16:00	442	20	962	43	1 344	70	1 296	78	931	55	1 027	47	997	44
17:00	1 020	47	1 133	46	1 403	56	1 141	60	784	34	1 002	38	1 023	36
18:00	1 069	37	1 230	37	1 475	36	1 238	56	760	28	1 029	25	1 085	41
19:00	1 046	27	1 165	31	1 434	53	1 137	40	669	34	942	24	1 103	21
20:00	738	22	745	11	996	27	989	31	558	19	707	15	742	19
21:00	521	17	377	25	848	31	894	33	363	11	458	16	492	13
22:00	451	14	364	12	785	29	884	28	363	8	341	4	362	5
23:00	398	13	262	13	576	20	817	20	230	5	236	7	305	12
<b>Totale</b>			<b>16 387</b>	<b>912</b>	<b>19 636</b>	<b>1 371</b>	<b>21 510</b>	<b>1 319</b>	<b>17 575</b>	<b>947</b>	<b>17 571</b>	<b>896</b>	<b>17 331</b>	<b>916</b>

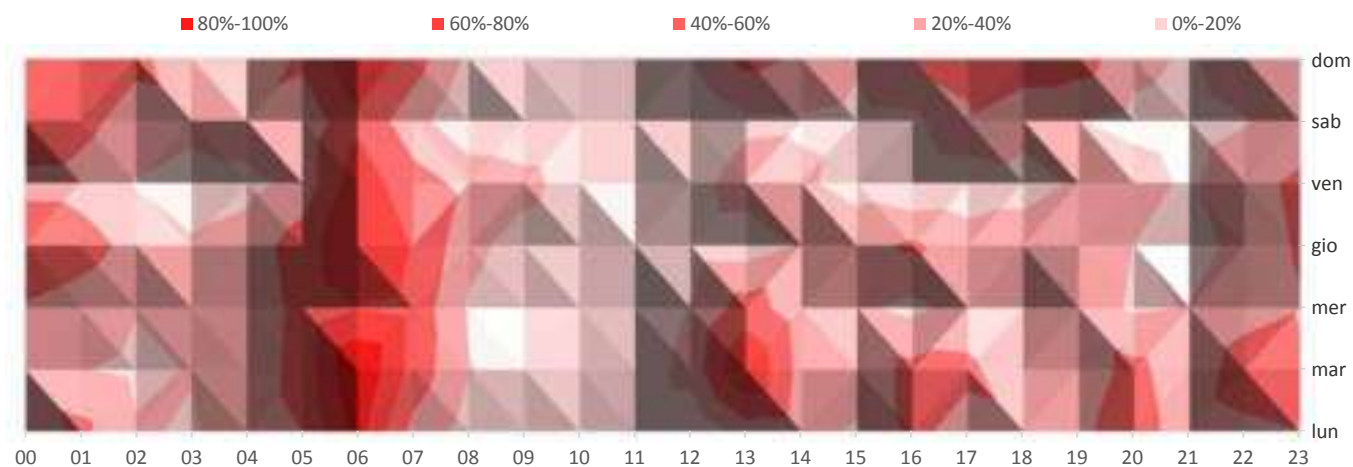
	mercoledì 24/08/2022						Media Feriale		Media Totale	
	Totale	Pesanti					Totale	Pesanti	Totale	Pesanti
00:00	158	5					272	11	281	13
01:00	81	7					161	12	156	13
02:00	52	5					76	7	88	19
03:00	53	14					59	10	85	31
04:00	74	10					78	11	90	18
05:00	184	21					189	29	201	34
06:00	445	55					435	45	455	49
07:00	884	71					890	65	918	65
08:00	1 356	67					1 270	70	1 237	69
09:00	1 389	61					1 330	59	1 273	64
10:00	1 276	72					1 250	68	1 231	76
11:00	1 337	73					1 259	77	1 228	84
12:00	1 139	60					1 133	71	1 144	75
13:00	940	56					945	50	984	57
14:00	1 167	78					1 109	75	1 141	74
15:00	871	51					1 048	62	1 119	62
16:00							872	42	1 000	51
17:00							992	40	1 072	45
18:00							1 035	34	1 127	37
19:00							985	27	1 071	33
20:00							698	17	782	21
21:00							442	16	565	21
22:00							376	9	507	14
23:00							286	10	403	13
<b>Totale</b>							<b>17 191</b>	<b>915</b>	<b>18 157</b>	<b>1 038</b>

Distribuzione percentili velocità

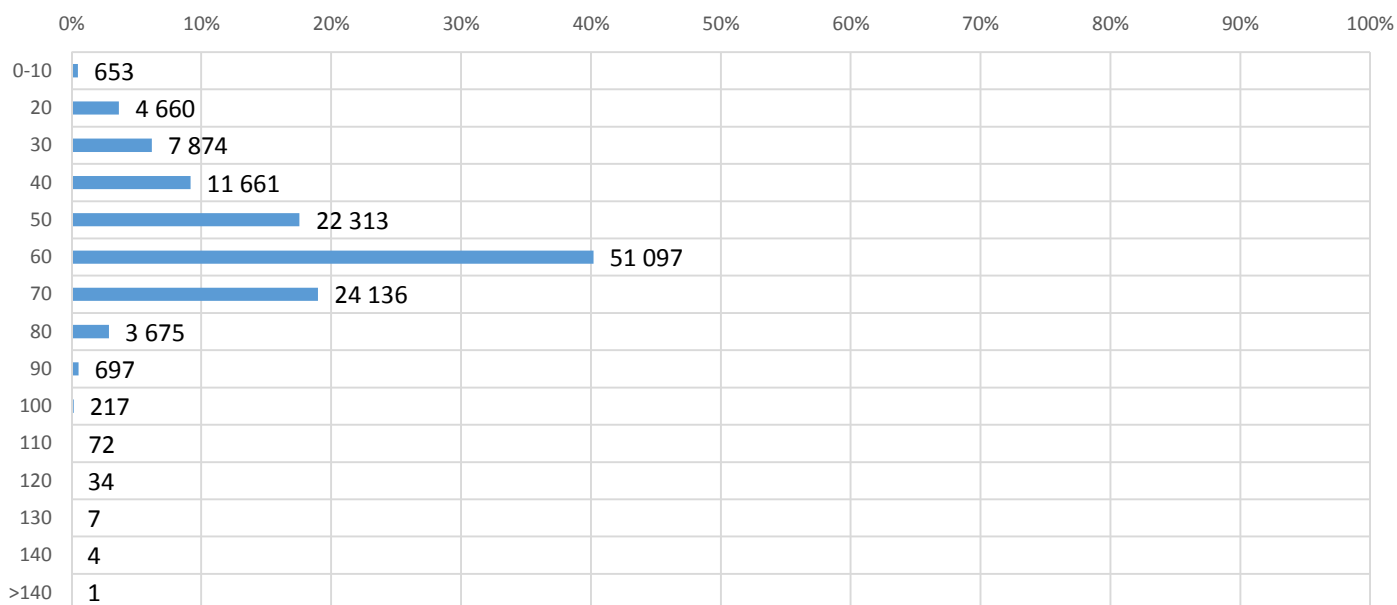
85° Percentile ~63 km/h



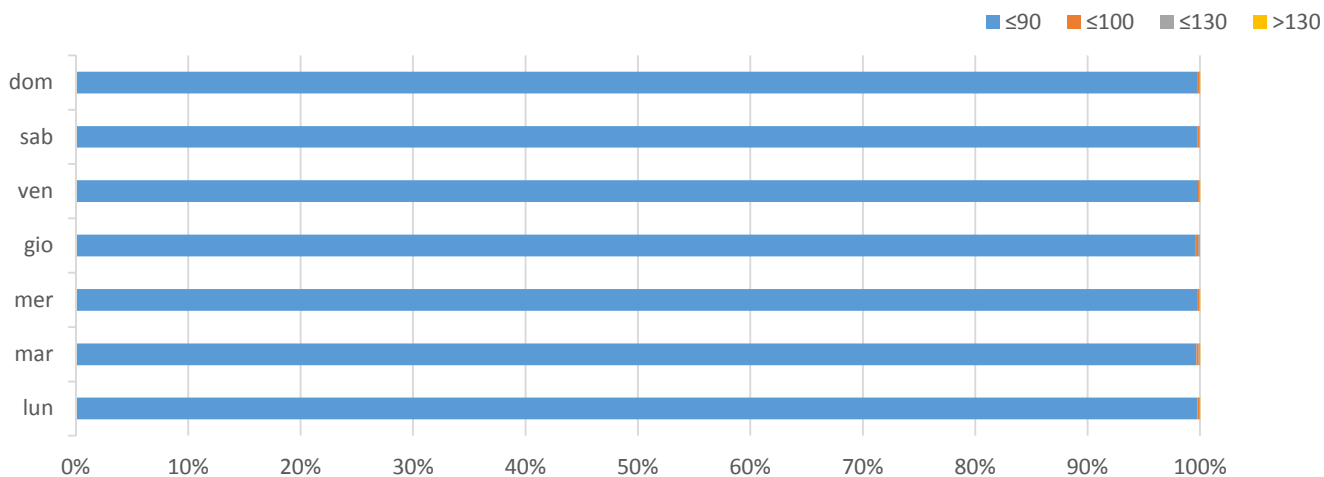
Superamenti 85° percentile in rapporto al numero di veicoli



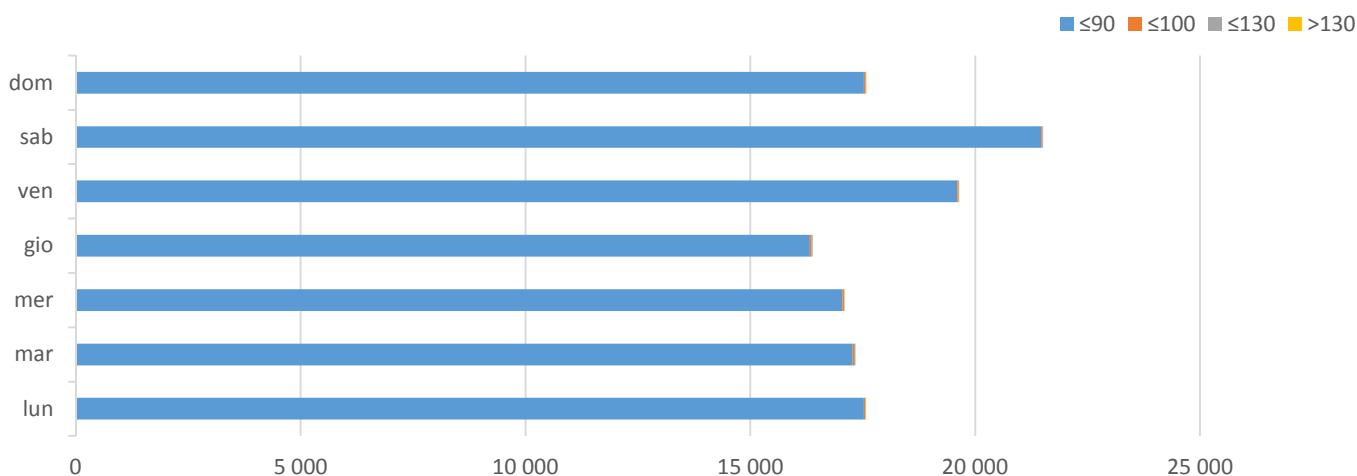
Distribuzione velocità (veicoli per km/h)



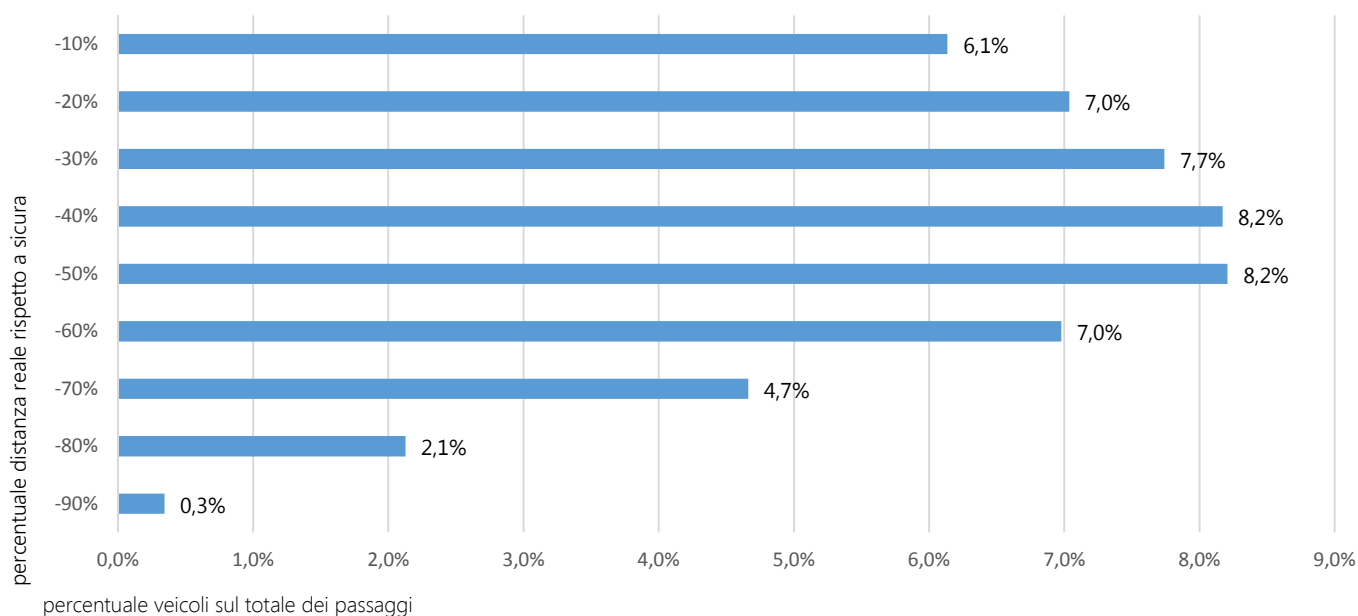
Superamento limiti di velocità giornalieri



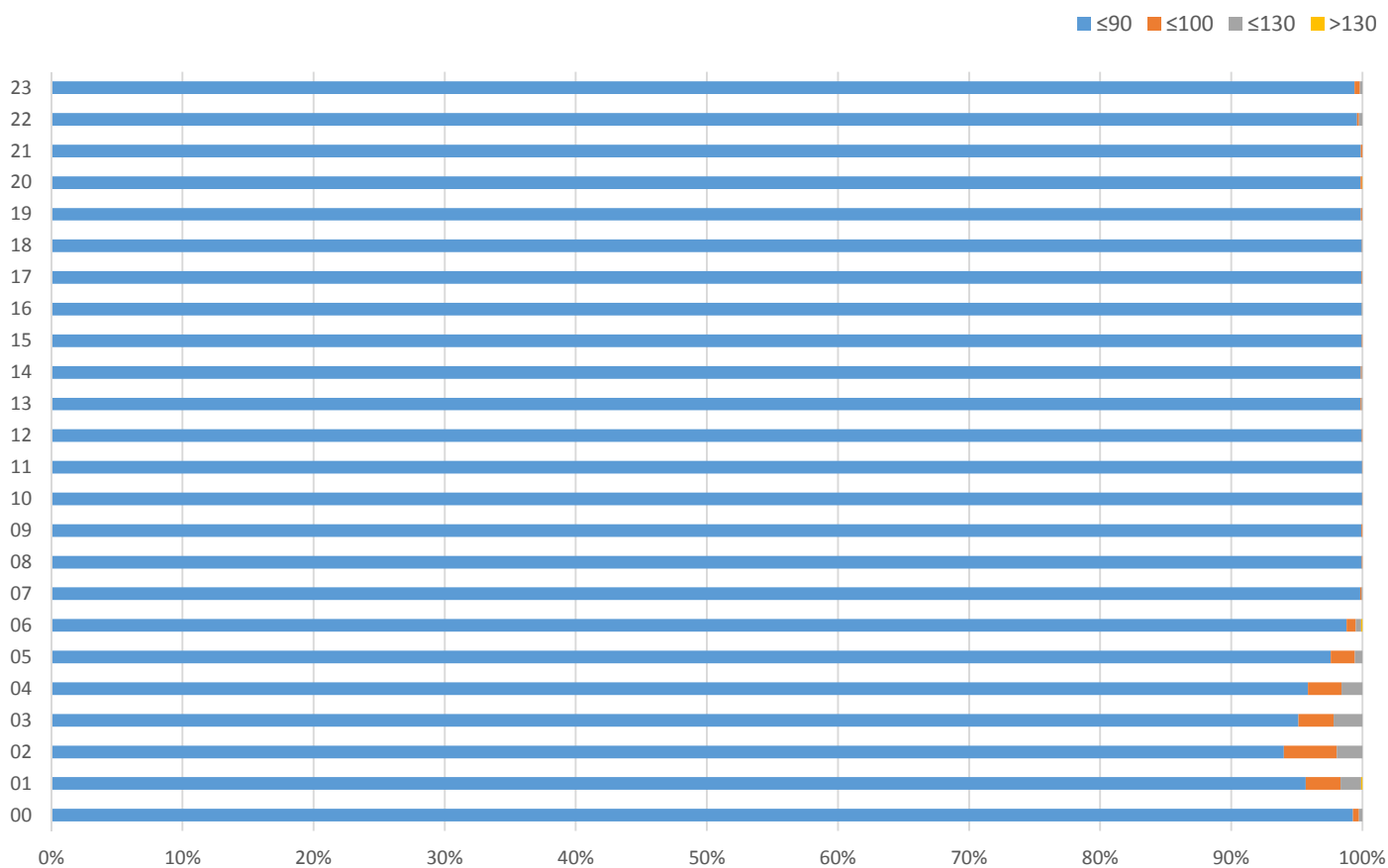
Superamento limiti di velocità giornalieri



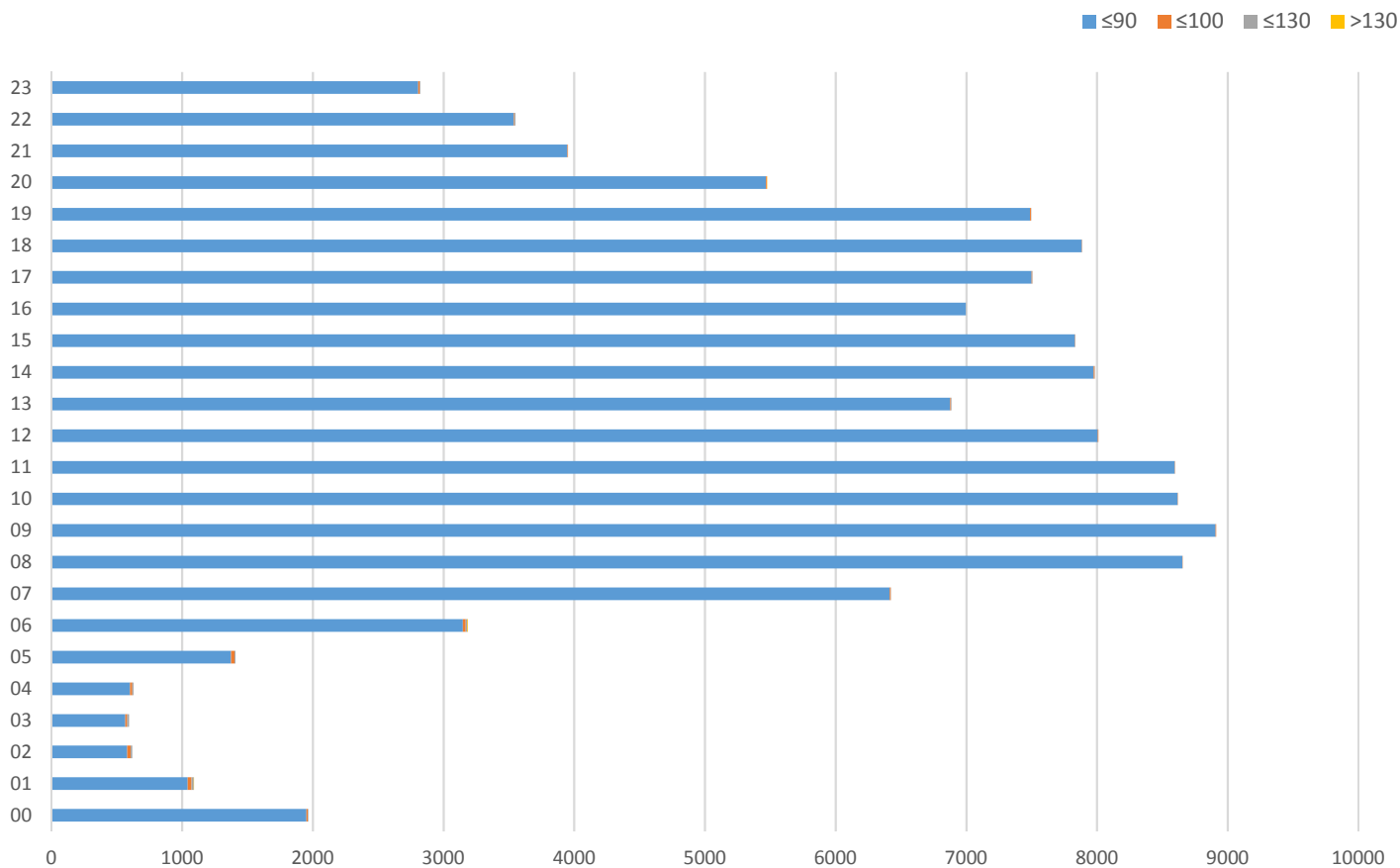
Veicoli non conformi alla distanza di sicurezza (percentuale della distanza media non rispettata) (51,40%)



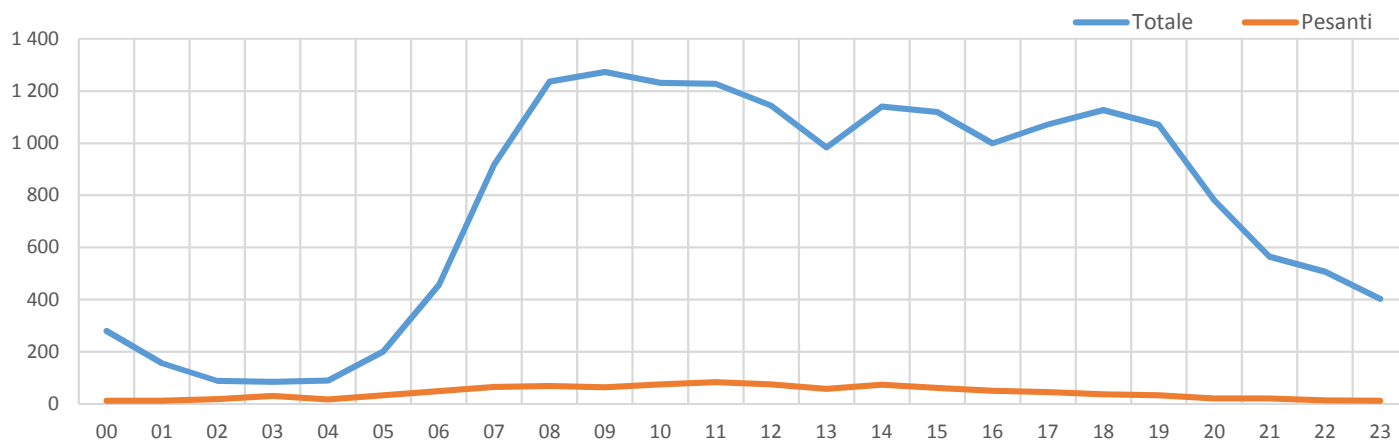
Superamento limiti velocità orari



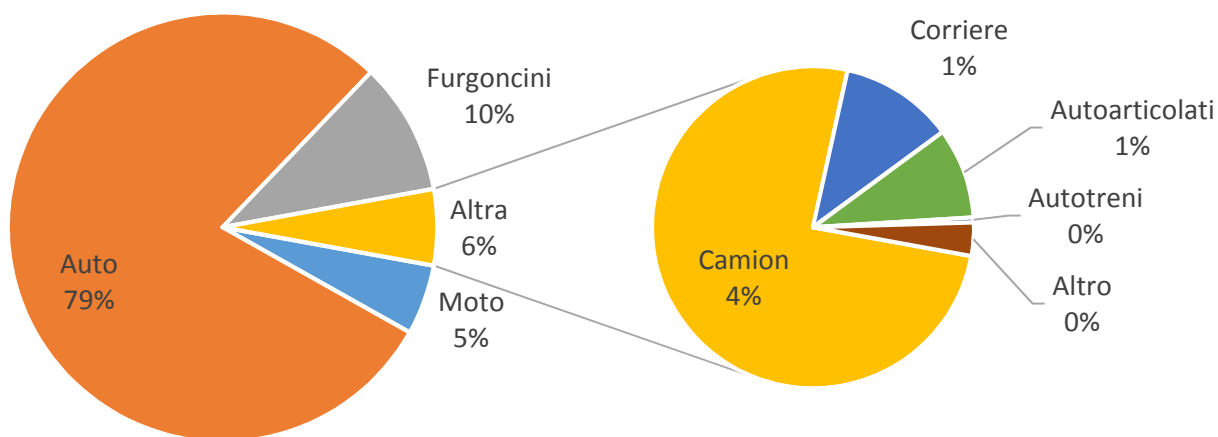
Superamento limiti velocità orari



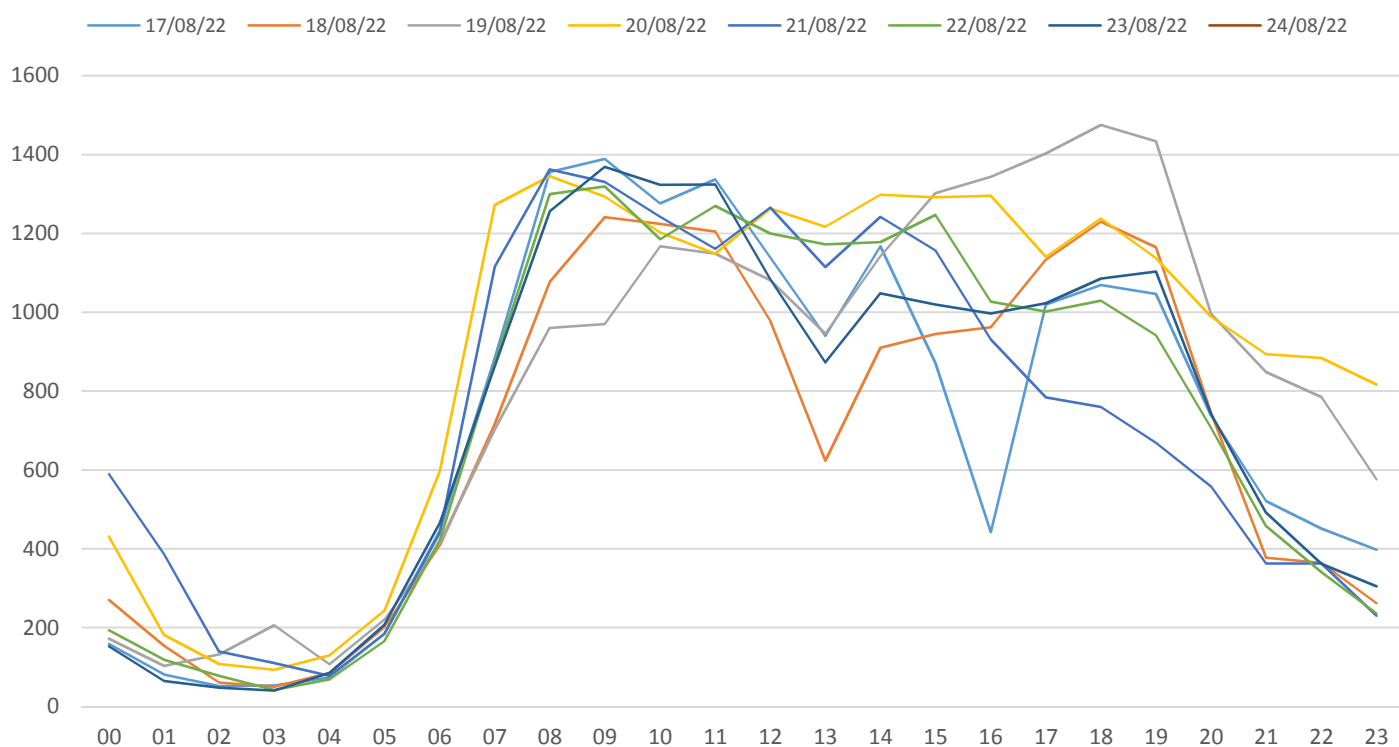
Media giornaliera veicoli



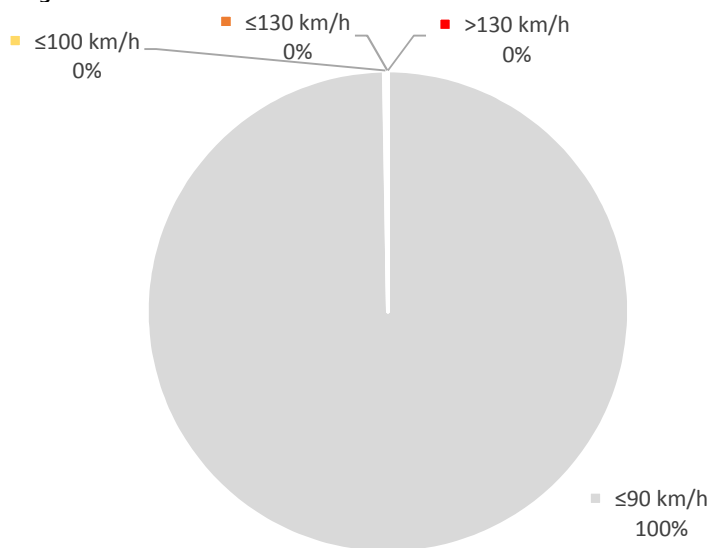
Classificazione veicoli



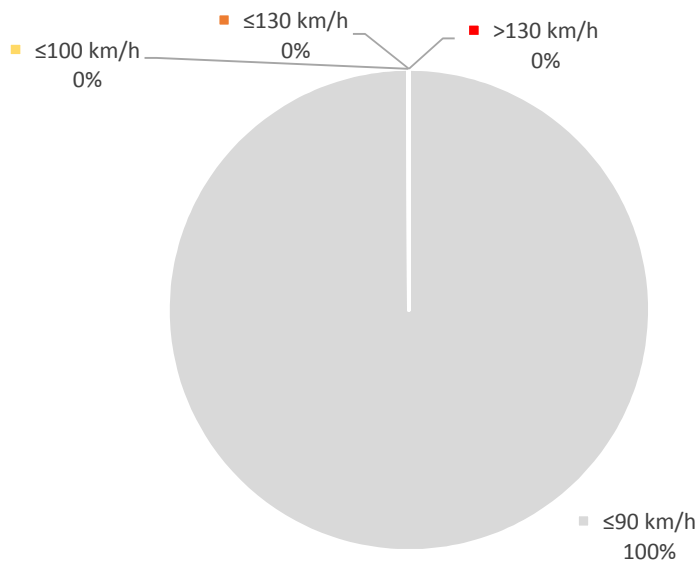
Grafici passaggi giornalieri



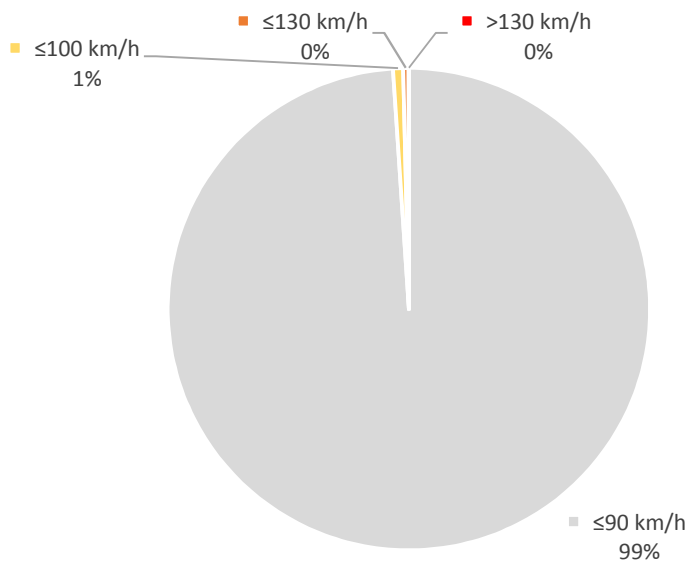
Superamenti limiti di velocità - intera giornata



Superamenti limiti di velocità - dalle 07.00 alle 20.00



Superamenti limiti di velocità - dalle 20.00 alle 07.00





## 2. Via Goffredo Mameli (Jesolo)

Direzione intersezione S.P. 42 / Nord

Rilevamenti di traffico 11/08/2022 - 17/08/2022



Totale passaggi rilevati	33 376
Media oraria	199
Media giornaliera	4 768
Percentuale mezzi leggeri	96,7%
Percentuale mezzi pesanti	3,3%
85° Percentile velocità	52 km/h
Velocità media	43 km/h

Direzione intersezione S.P. 42 / Nord

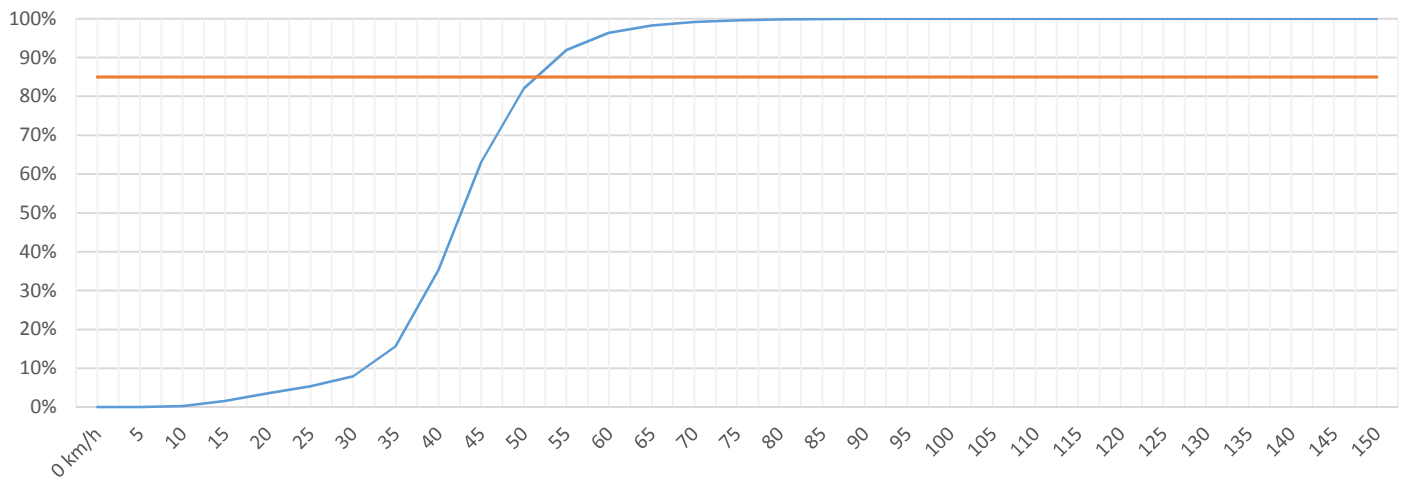
## Passaggi giornalieri

	giovedì 11/08/2022		venerdì 12/08/2022		sabato 13/08/2022		domenica 14/08/2022		lunedì 15/08/2022		martedì 16/08/2022		mercoledì 17/08/2022	
	Totale	Pesanti	Totale	Pesanti	Totale	Pesanti	Totale	Pesanti	Totale	Pesanti	Totale	Pesanti	Totale	Pesanti
00:00	122	0	144	2	147	2	221	1	172	2	575	37	124	0
01:00	58	0	58	0	71	1	116	0	100	1	180	67	67	1
02:00	23	1	14	0	29	0	51	0	47	1	51	0	21	0
03:00	15	0	10	0	29	0	40	0	31	0	27	0	10	0
04:00	19	0	14	0	8	0	32	0	39	0	18	0	12	0
05:00	30	1	17	1	14	1	24	1	19	2	30	3	23	1
06:00	55	3	66	4	48	4	46	5	47	3	75	5	64	9
07:00	135	11	146	9	98	12	78	8	94	10	139	11	108	11
08:00	216	6	256	15	147	7	110	8	118	9	229	8	200	9
09:00	295	13	381	15	370	9	165	7	171	6	283	9	264	6
10:00	291	7	608	25	605	20	181	9	211	3	309	10	264	8
11:00	269	14	403	15	485	12	179	6	222	7	271	12	264	8
12:00	307	4	297	11	255	9	194	7	227	5	273	11	302	10
13:00	223	9	238	7	215	7	191	4	178	5	202	7	210	7
14:00	237	7	232	7	234	8	175	7	164	6	240	7	202	6
15:00	277	10	276	10	239	7	217	10	185	6	260	10	68	5
16:00	285	12	268	9	229	9	207	6	162	9	276	9	260	7
17:00	350	7	339	9	317	9	274	12	218	9	350	9	291	5
18:00	405	14	341	10	321	15	491	15	293	12	442	13	404	15
19:00	399	11	309	7	289	9	449	11	287	9	430	12	365	9
20:00	234	5	214	4	205	5	225	4	194	3	295	5	244	6
21:00	172	3	178	3	160	5	216	2	170	2	220	2	188	4
22:00	205	4	178	4	184	3	194	7	208	4	197	4	178	3
23:00	224	2	201	3	270	4	224	2	598	10	198	1	215	3
<b>Totale</b>	<b>4 846</b>	<b>144</b>	<b>5 188</b>	<b>170</b>	<b>4 969</b>	<b>158</b>	<b>4 300</b>	<b>132</b>	<b>4 155</b>	<b>124</b>	<b>5 570</b>	<b>252</b>	<b>4 348</b>	<b>133</b>

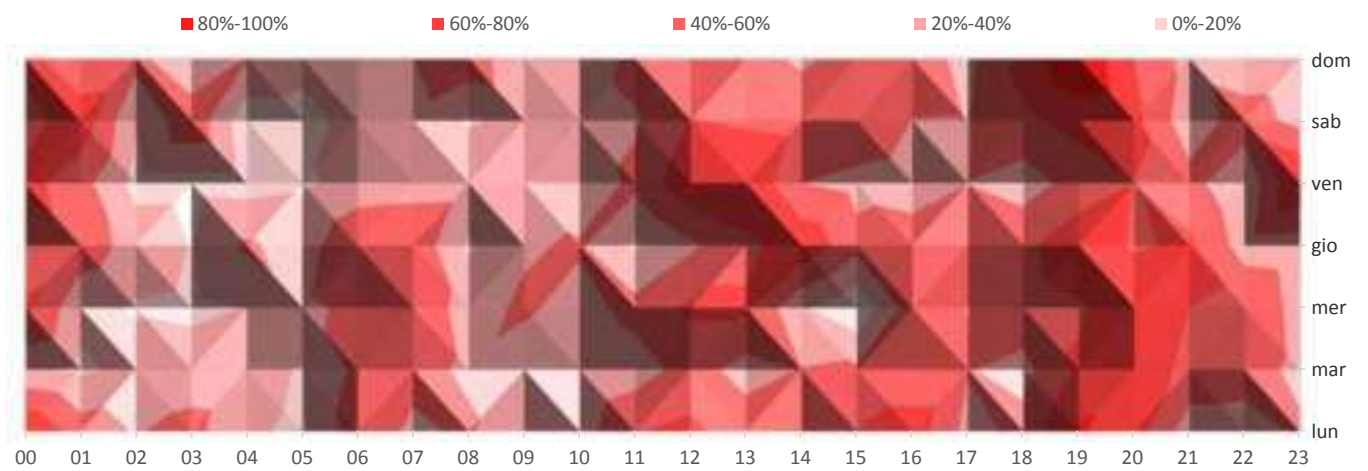
	Media Feriale				Media Totale			
	Totale	Pesanti	Totale	Pesanti	Totale	Pesanti	Totale	Pesanti
00:00	227	8	215	6				
01:00	93	14	93	10				
02:00	31	0	34	0				
03:00	19	0	23	0				
04:00	20	0	20	0				
05:00	24	2	22	1				
06:00	61	5	57	5				
07:00	124	10	114	10				
08:00	204	9	182	9				
09:00	279	10	276	9				
10:00	337	11	353	12				
11:00	286	11	299	11				
12:00	281	8	265	8				
13:00	210	7	208	7				
14:00	215	7	212	7				
15:00	213	8	217	8				
16:00	250	9	241	9				
17:00	310	8	306	9				
18:00	377	13	385	13				
19:00	358	10	361	10				
20:00	236	5	230	5				
21:00	186	3	186	3				
22:00	193	4	192	4				
23:00	287	4	276	4				
<b>Totale</b>	<b>4 821</b>	<b>165</b>	<b>4 768</b>	<b>159</b>				

Distribuzione percentili velocità

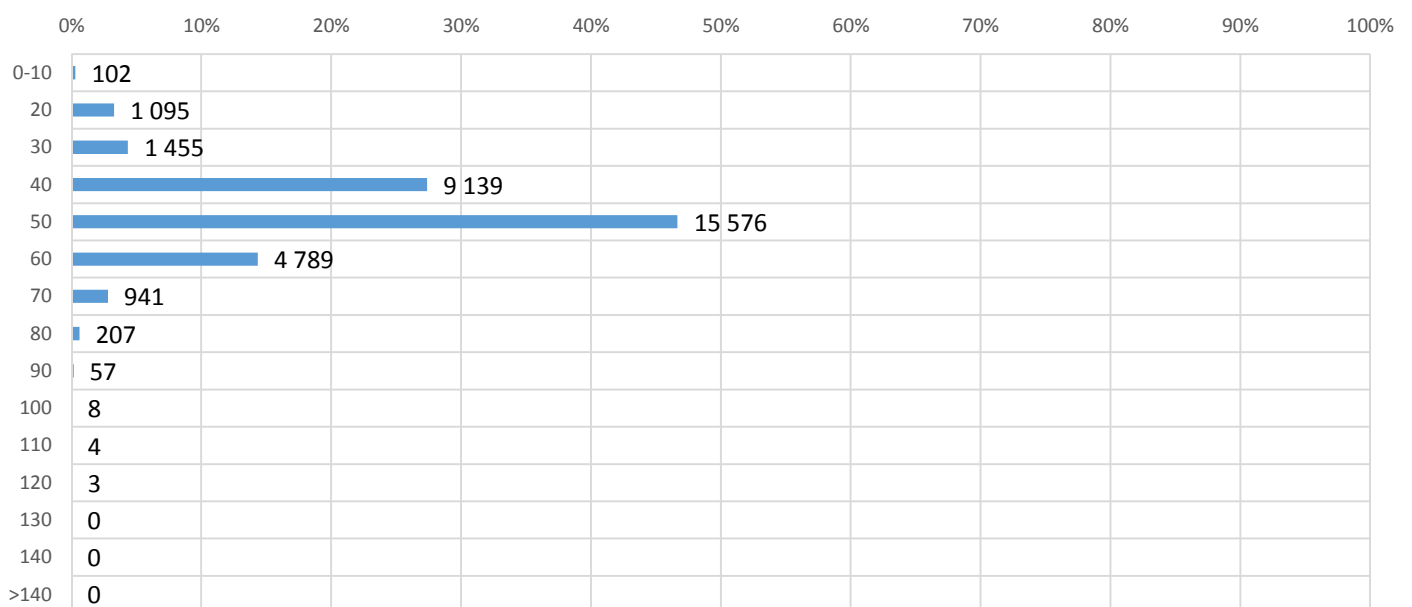
85° Percentile ~52 km/h



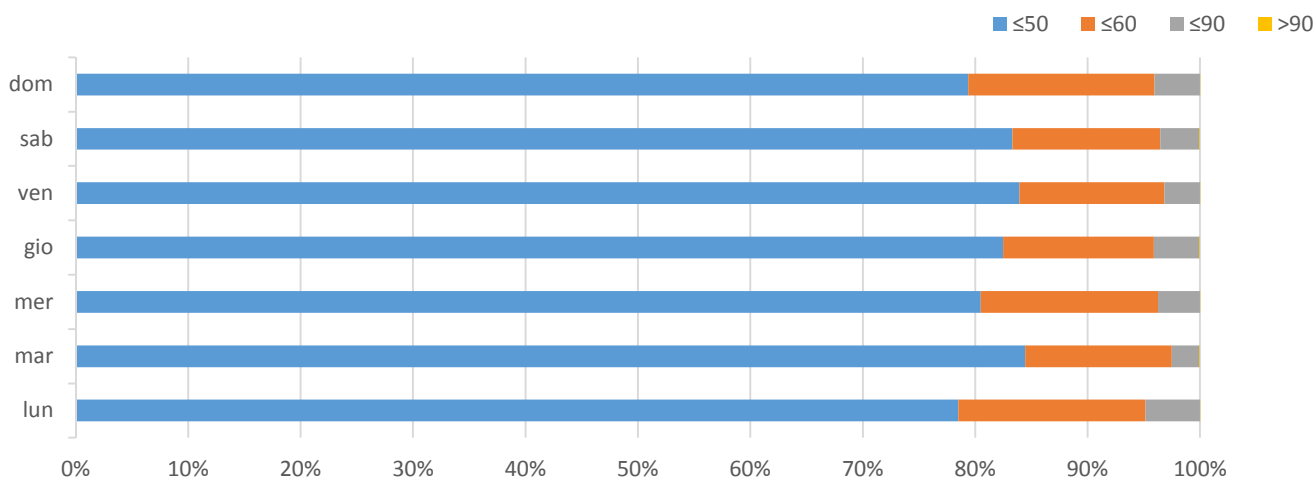
Superamenti 85° percentile in rapporto al numero di veicoli



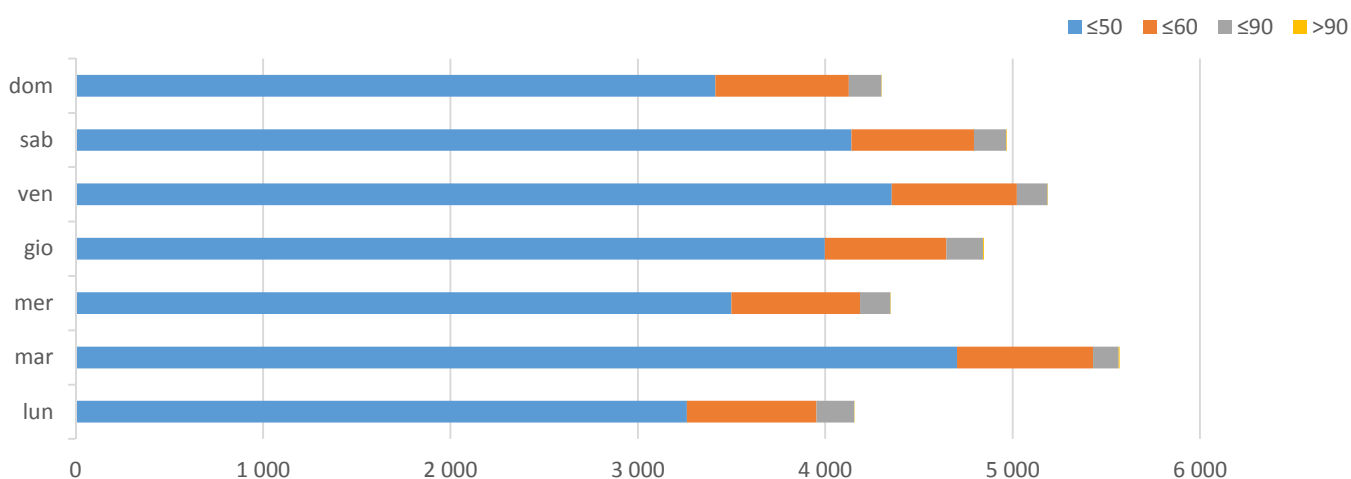
Distribuzione velocità (veicoli per km/h)



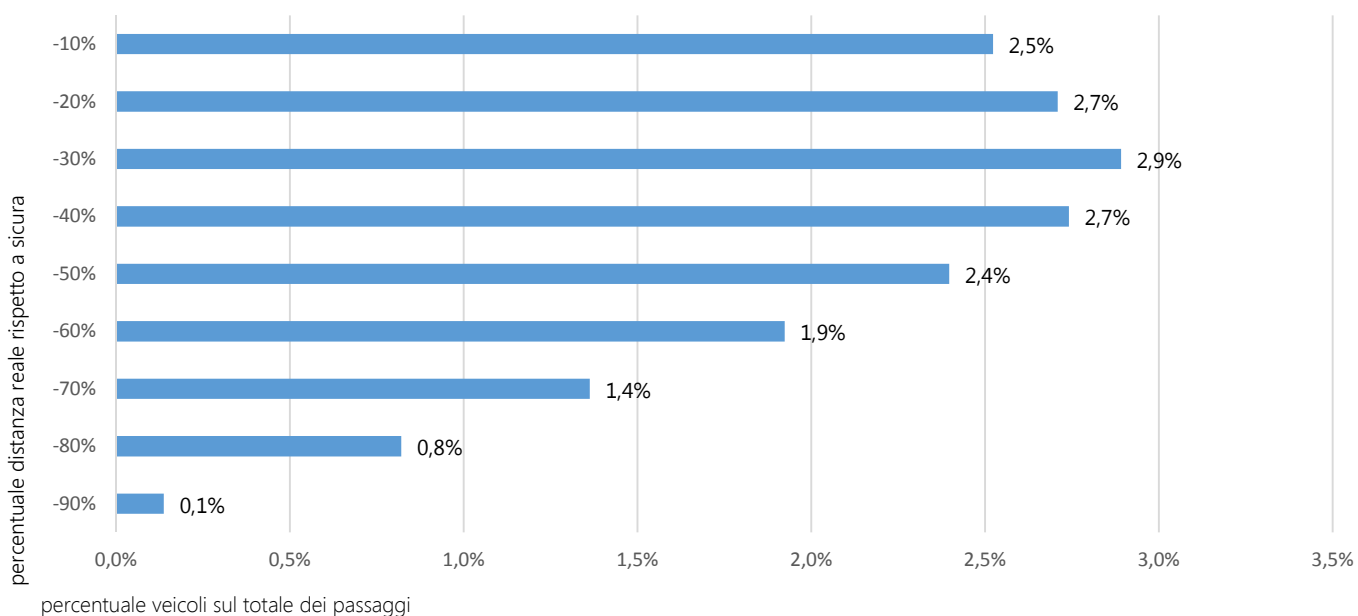
Superamento limiti di velocità giornalieri



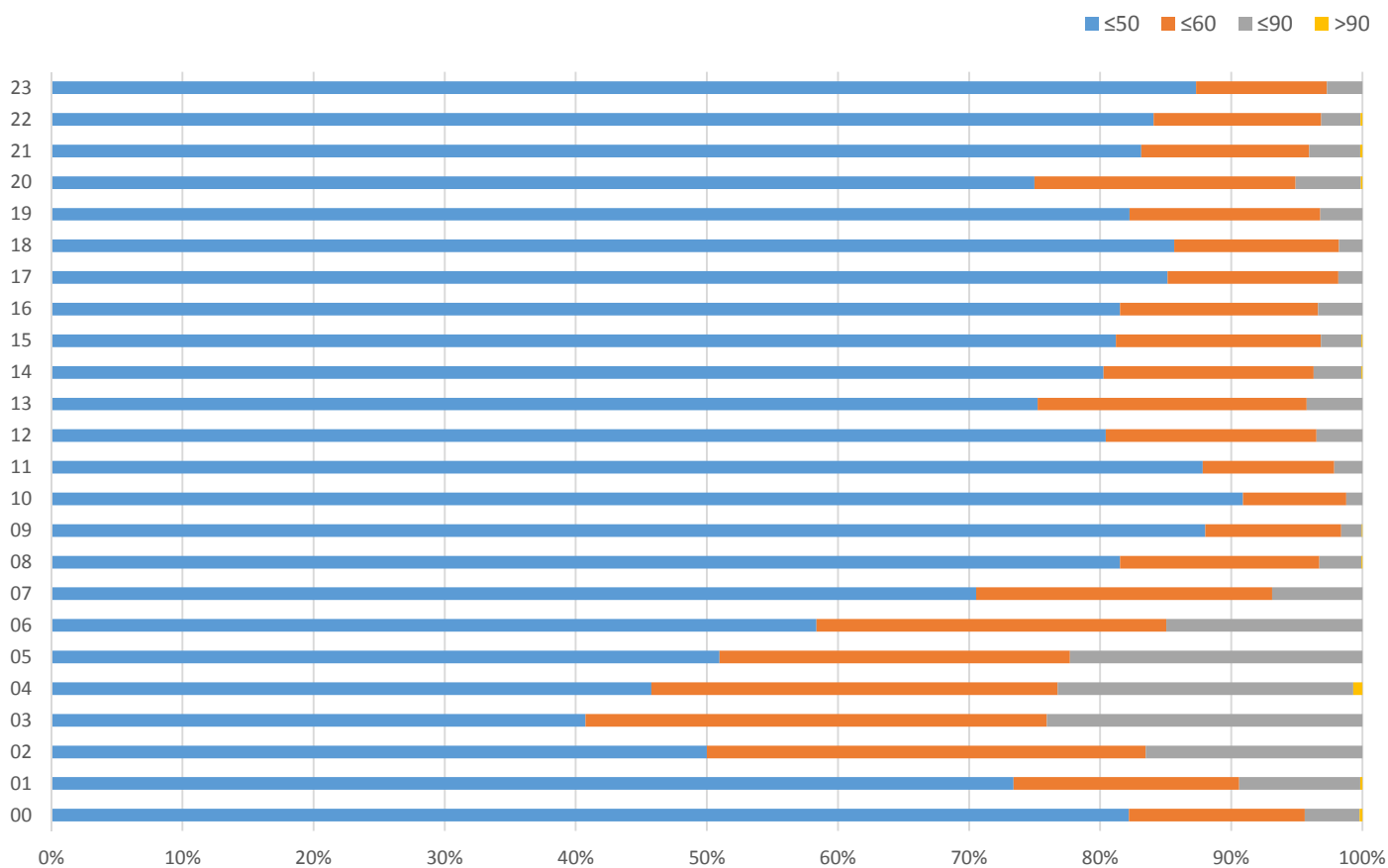
Superamento limiti di velocità giornalieri



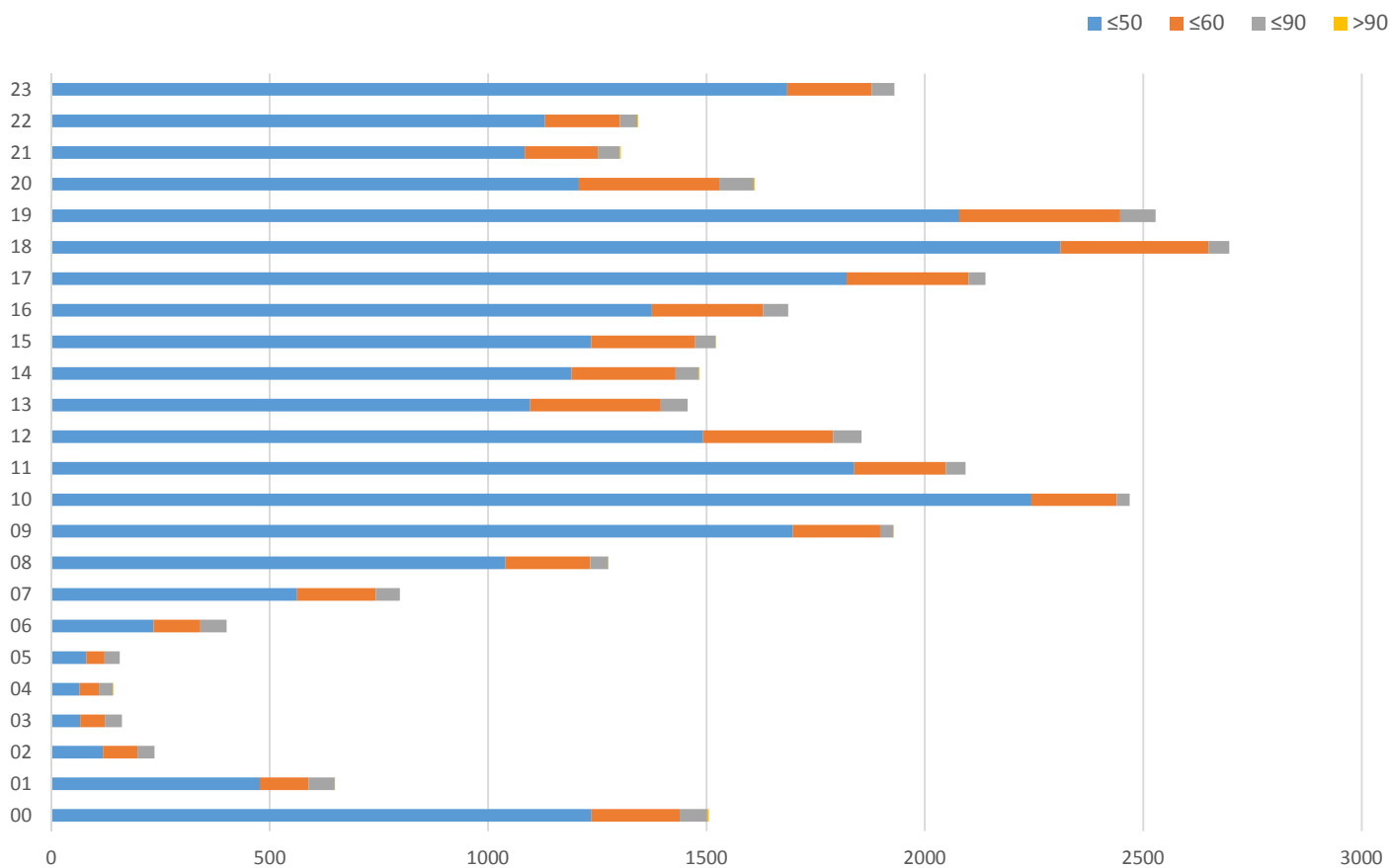
Veicoli non conformi alla distanza di sicurezza (percentuale della distanza media non rispettata) (17,51%)



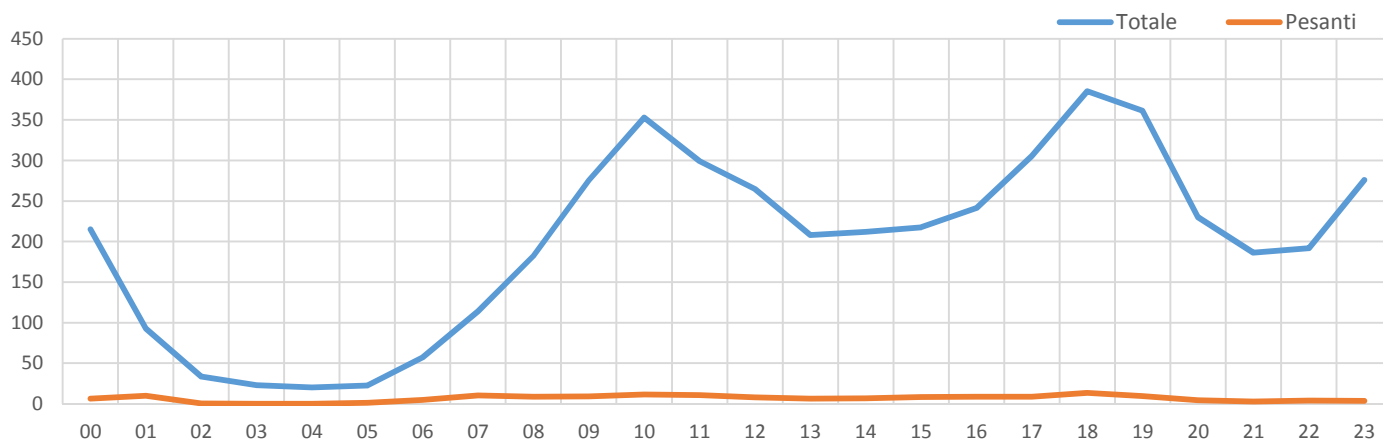
Superamento limiti velocità orari



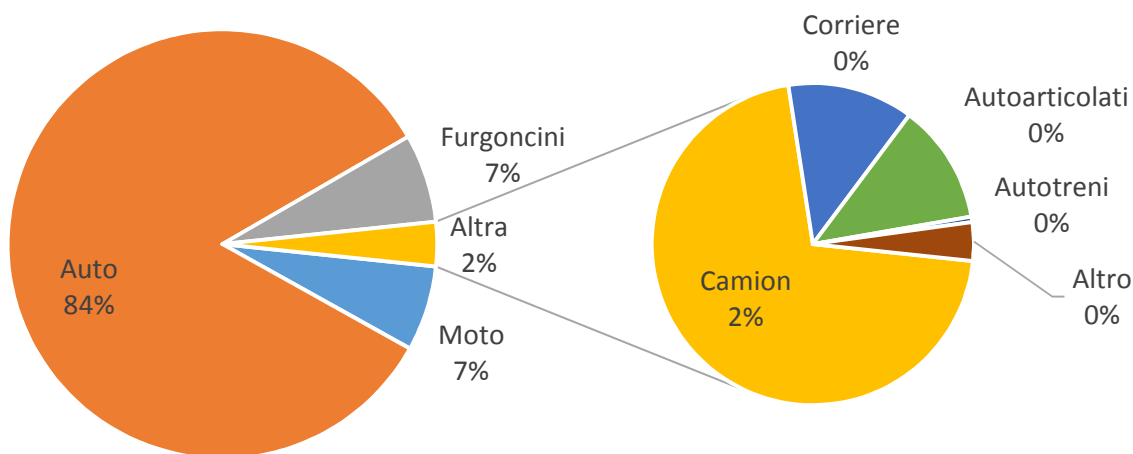
Superamento limiti velocità orari



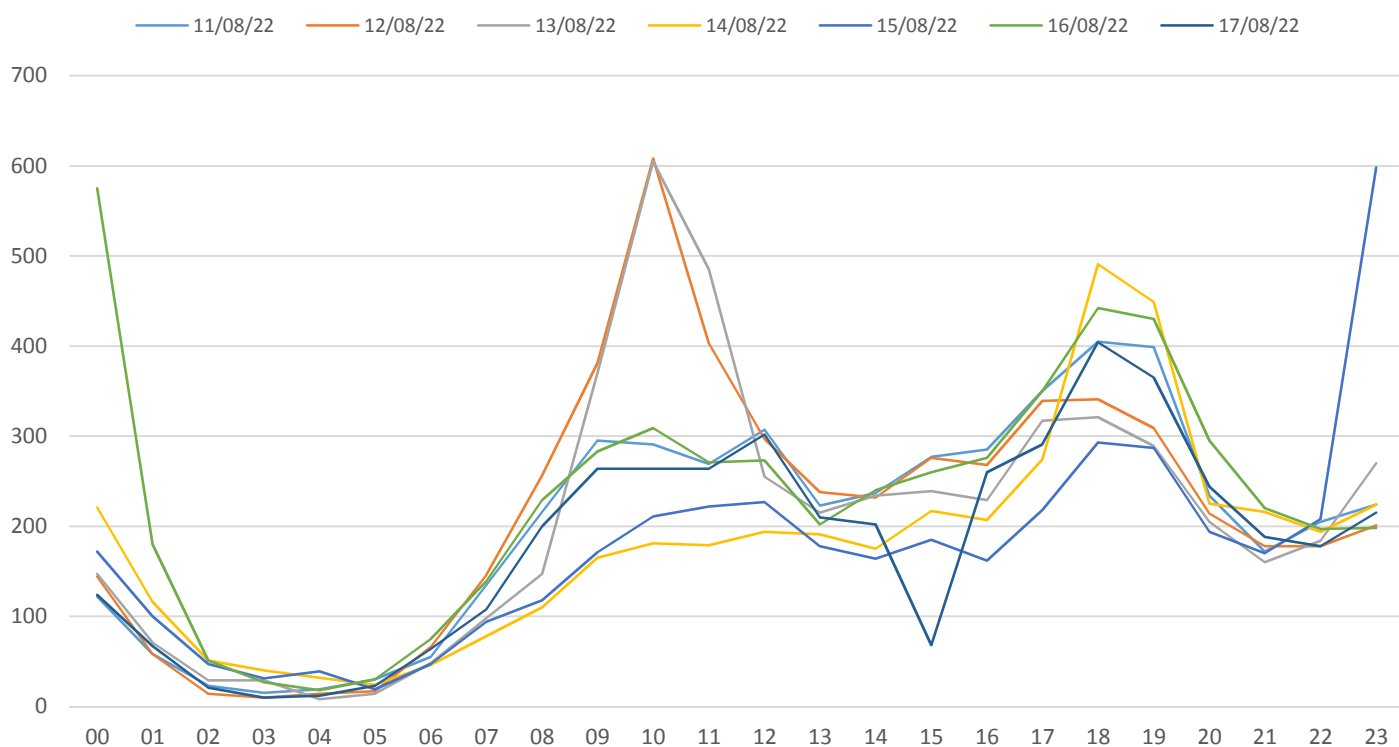
Media giornaliera veicoli



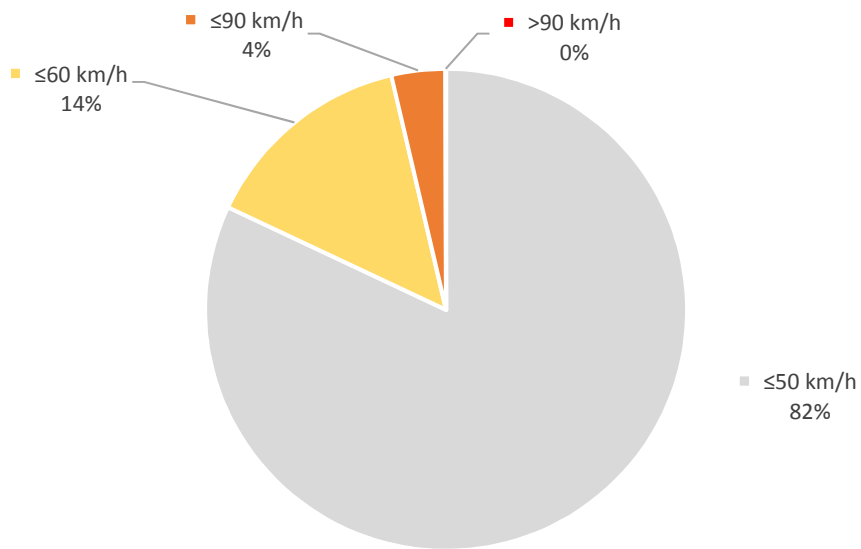
Classificazione veicoli



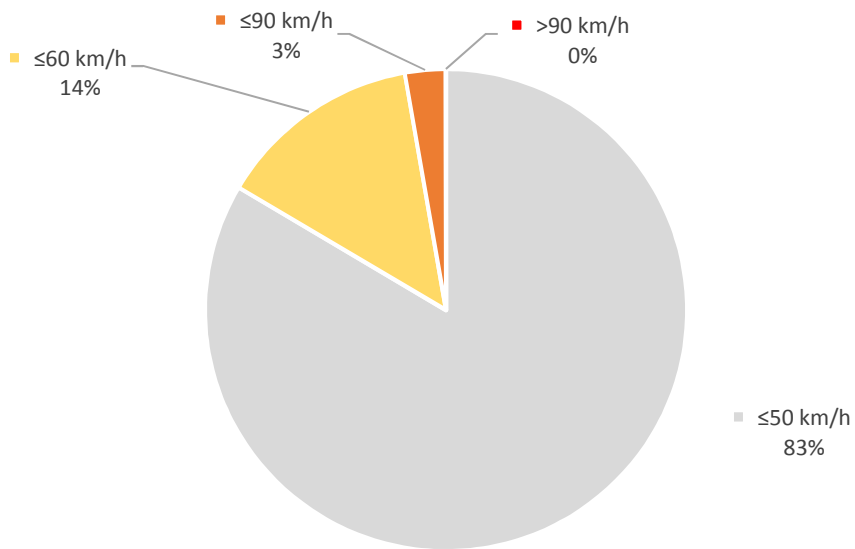
Grafici passaggi giornalieri



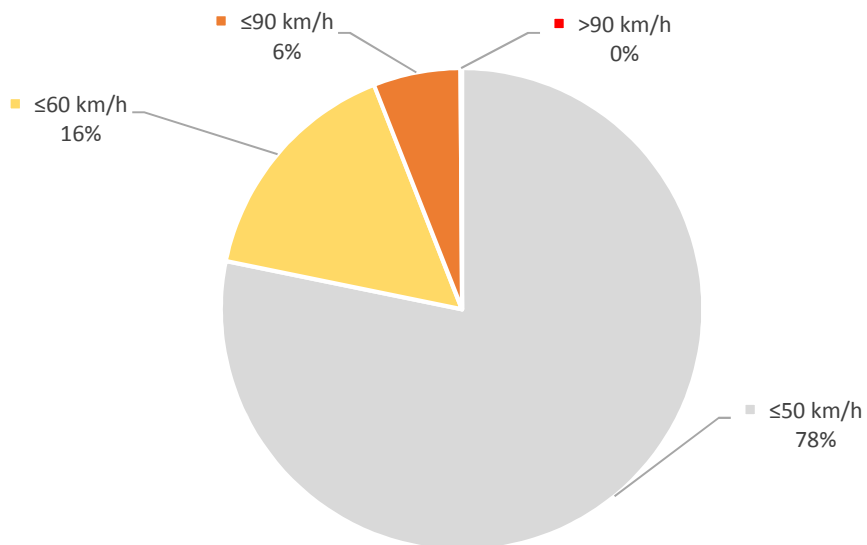
Superamenti limiti di velocità - intera giornata



Superamenti limiti di velocità - dalle 07.00 alle 20.00



Superamenti limiti di velocità - dalle 20.00 alle 07.00



## 2. Via Goffredo Mameli (Jesolo)

Direzione intersezione S.P. 42 / Nord

Rilevamenti di traffico 17/08/2022 - 24/08/2022



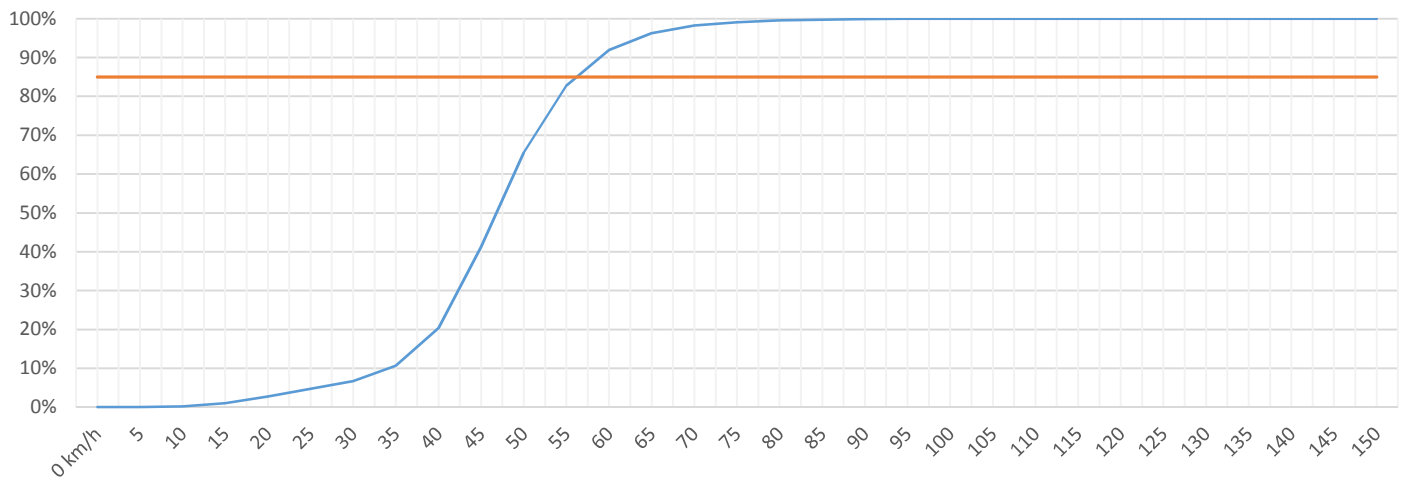
Totale passaggi rilevati	33 719
Media oraria	199
Media giornaliera	4 786
Percentuale mezzi leggeri	96,1%
Percentuale mezzi pesanti	3,9%
85° Percentile velocità	56 km/h
Velocità media	47 km/h



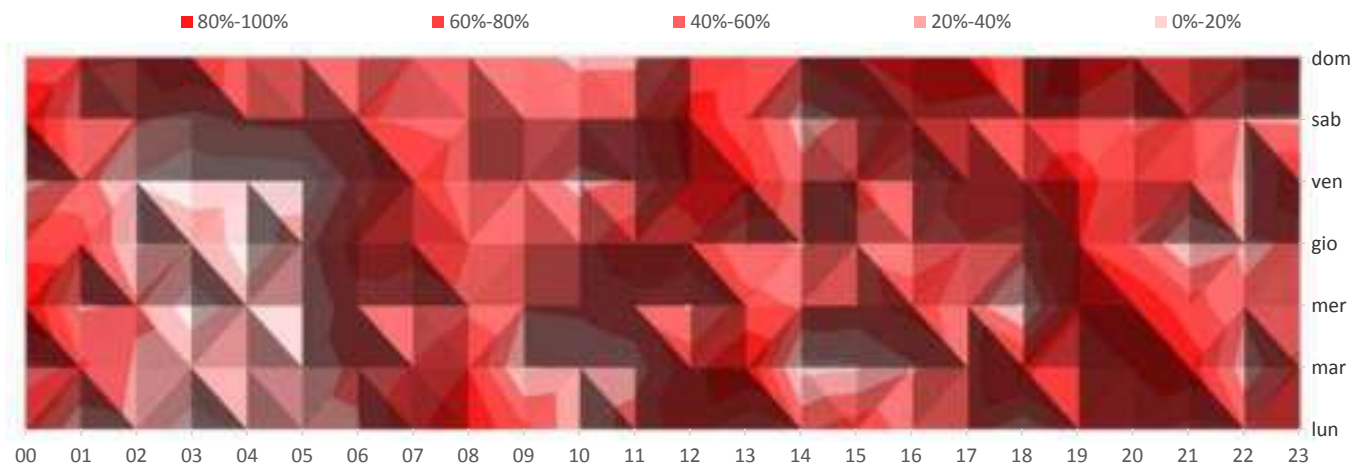


Distribuzione percentili velocità

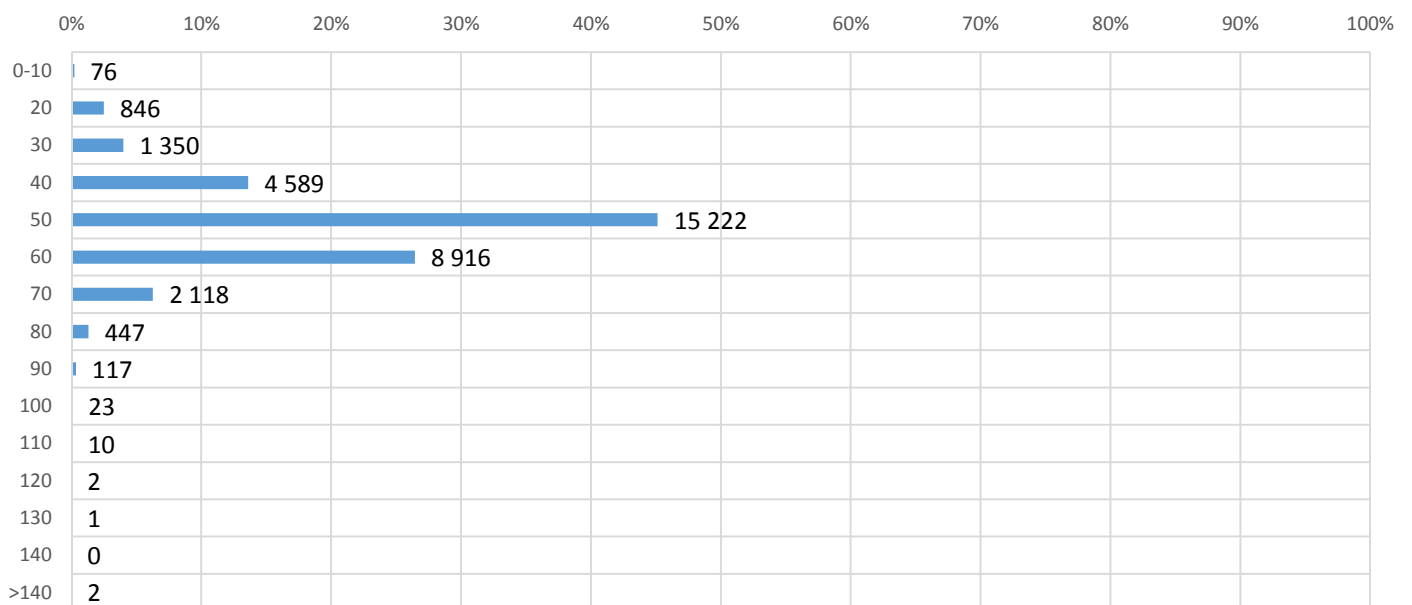
85° Percentile ~56 km/h



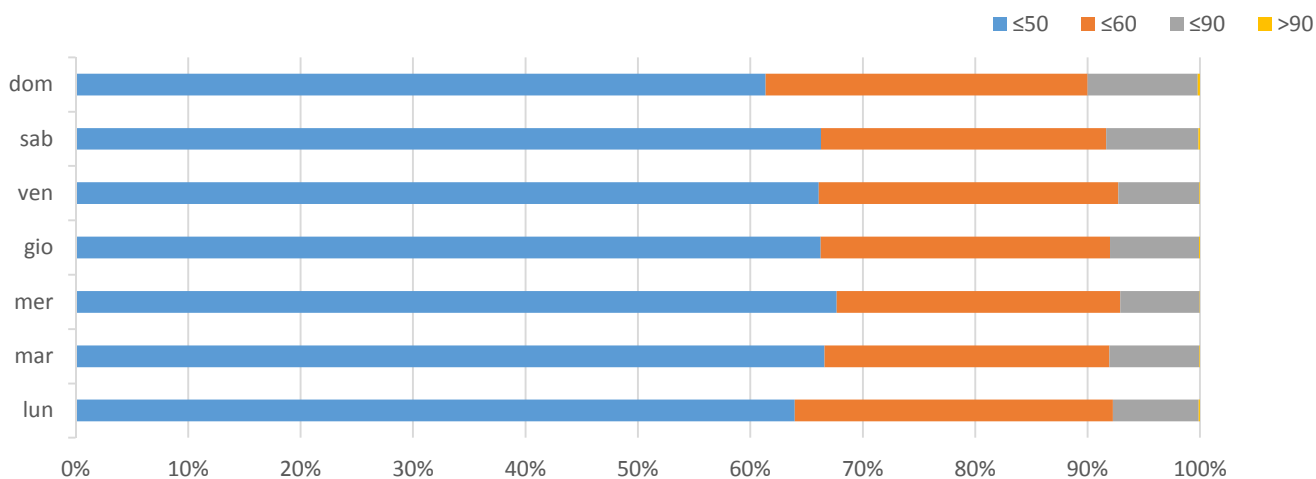
Superamenti 85° percentile in rapporto al numero di veicoli



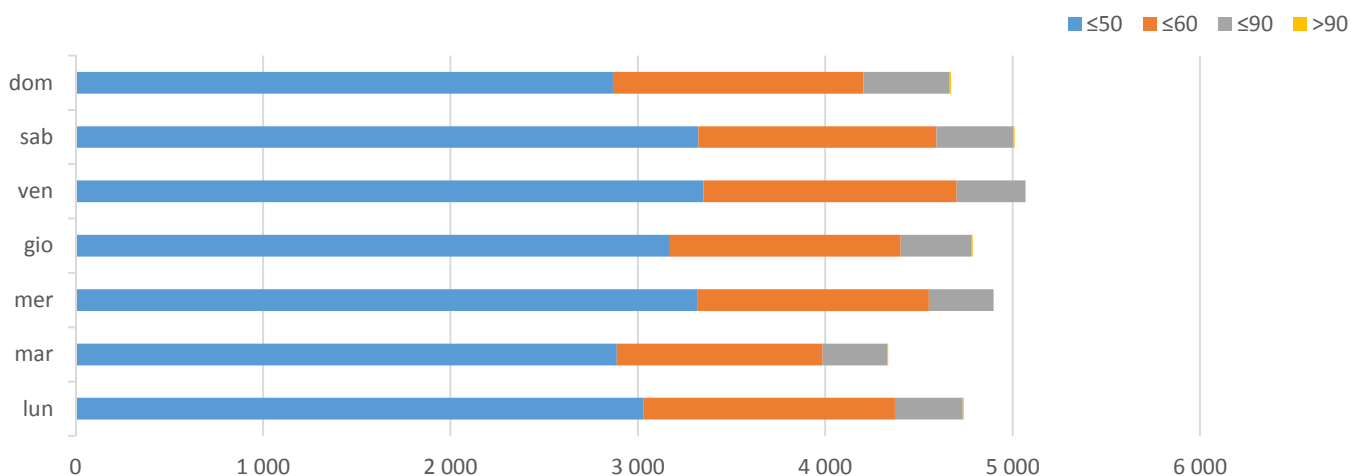
Distribuzione velocità (veicoli per km/h)



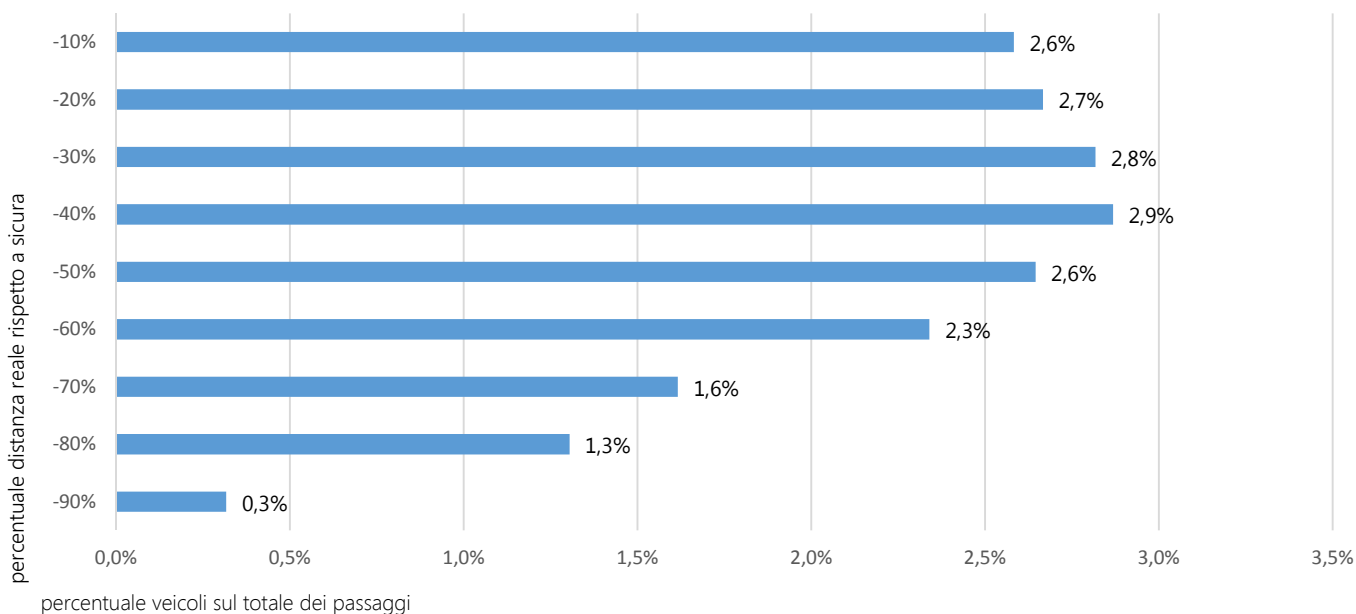
Superamento limiti di velocità giornalieri



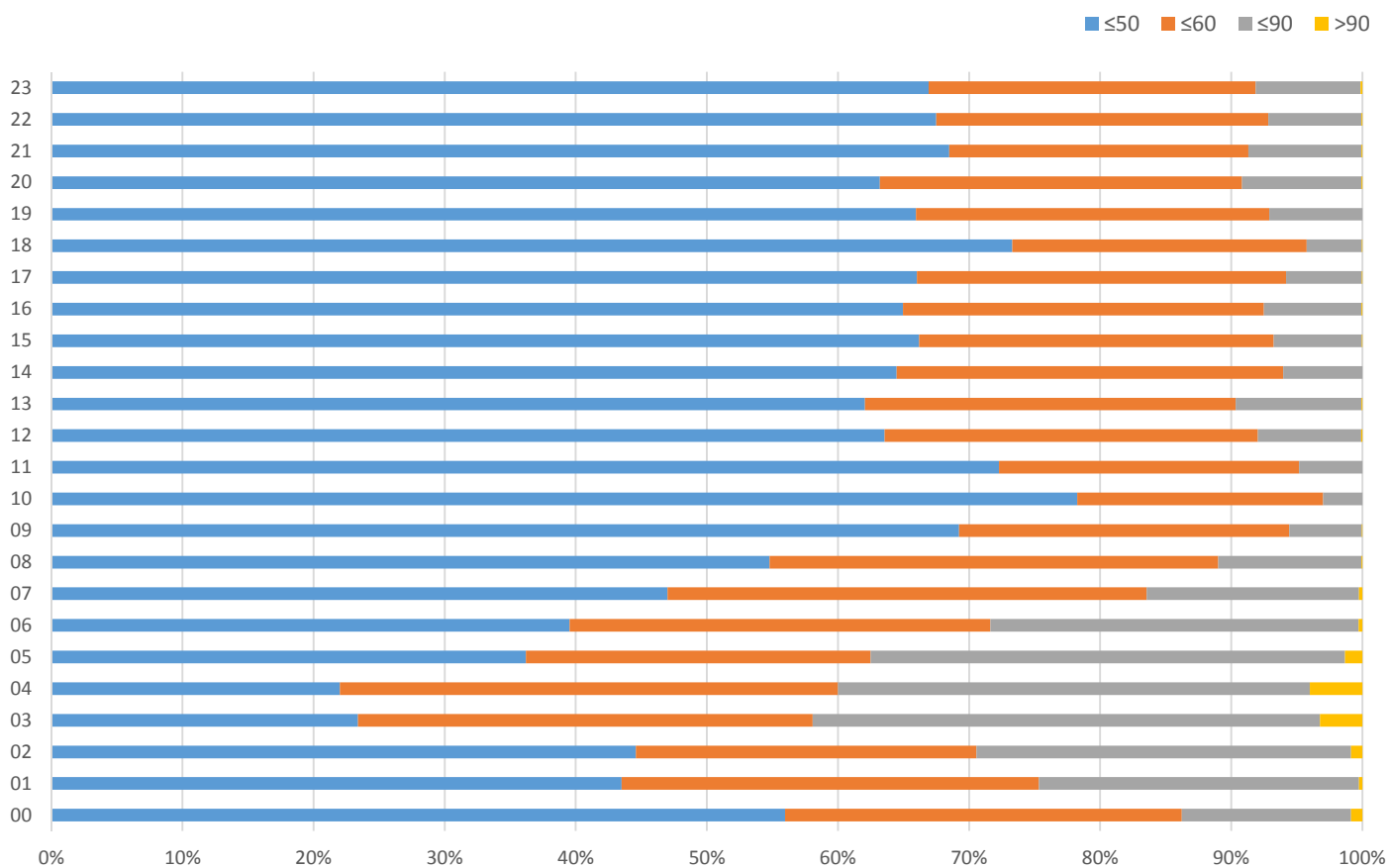
Superamento limiti di velocità giornalieri



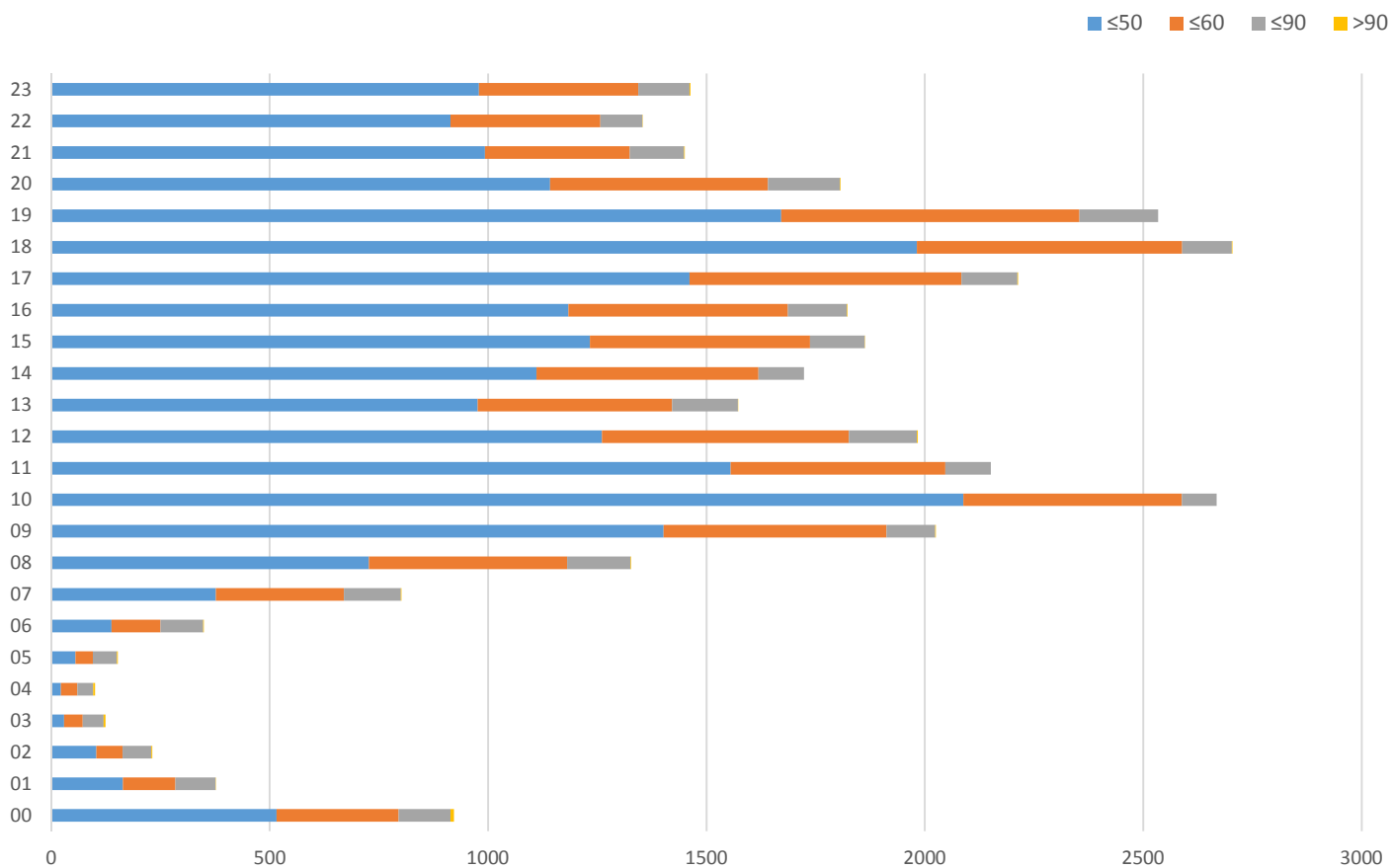
Veicoli non conformi alla distanza di sicurezza (percentuale della distanza media non rispettata) (19,16%)



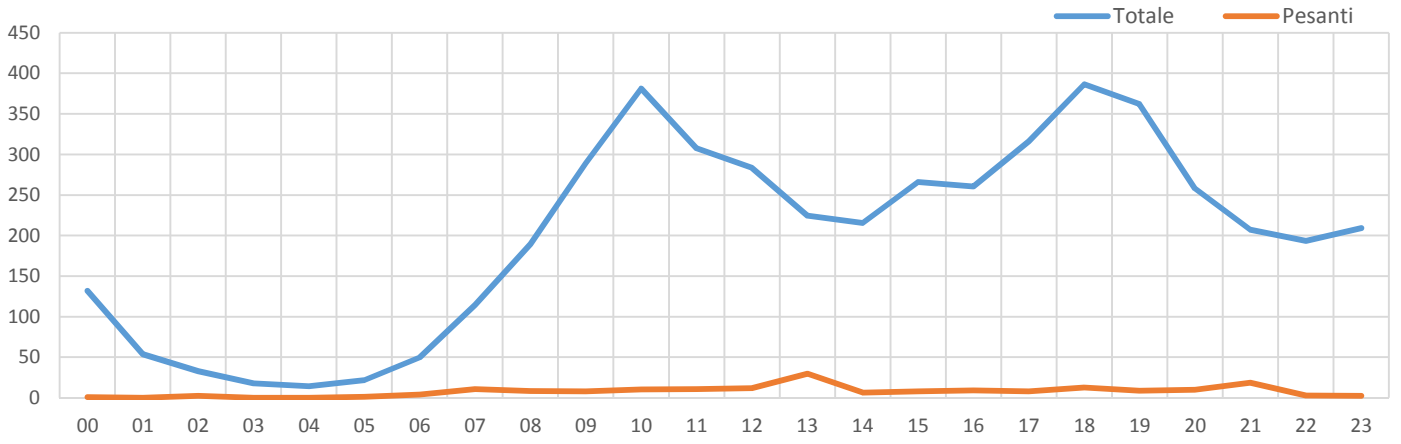
Superamento limiti velocità orari



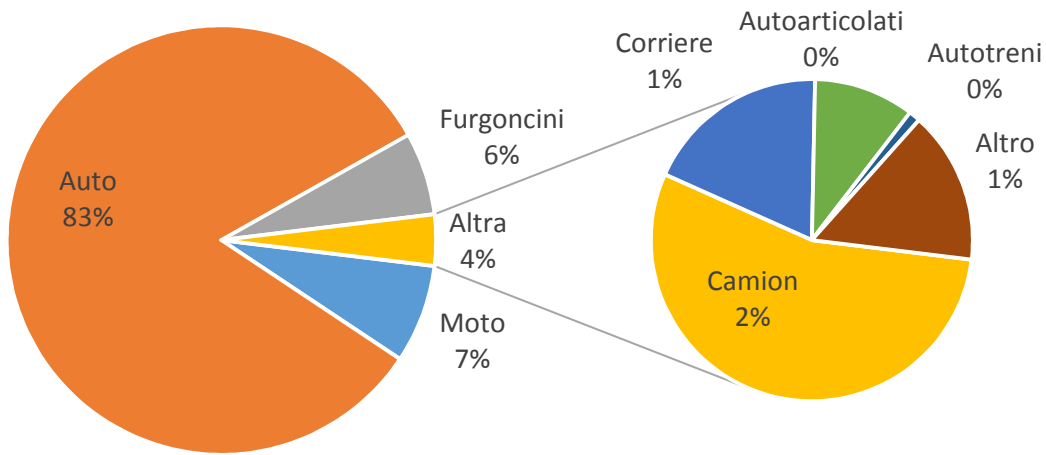
Superamento limiti velocità orari



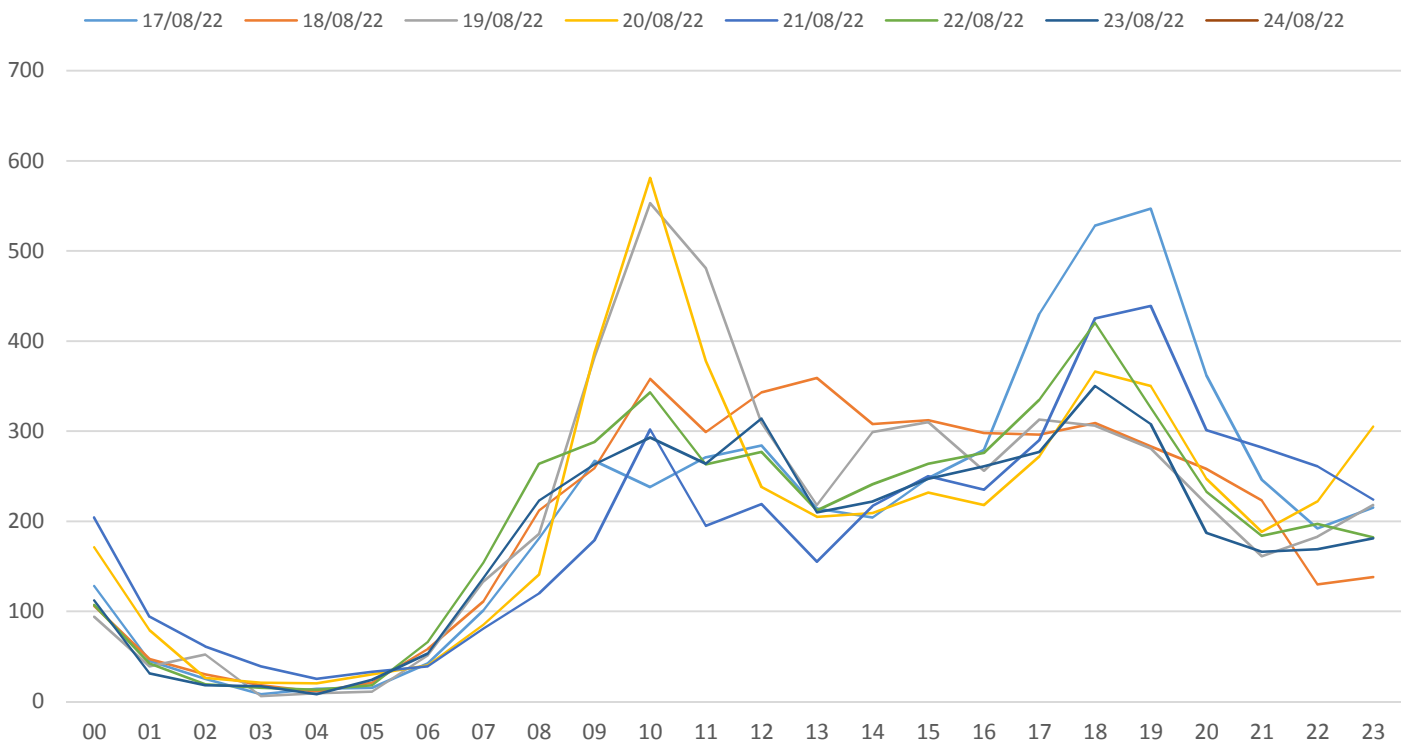
Media giornaliera veicoli



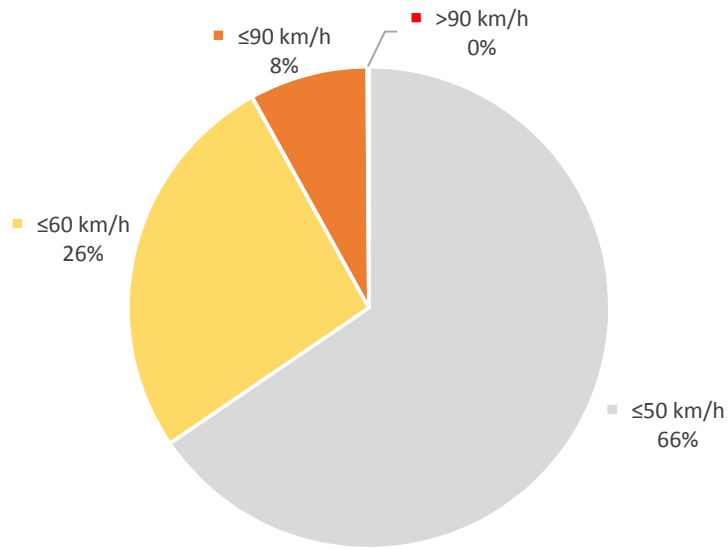
Classificazione veicoli



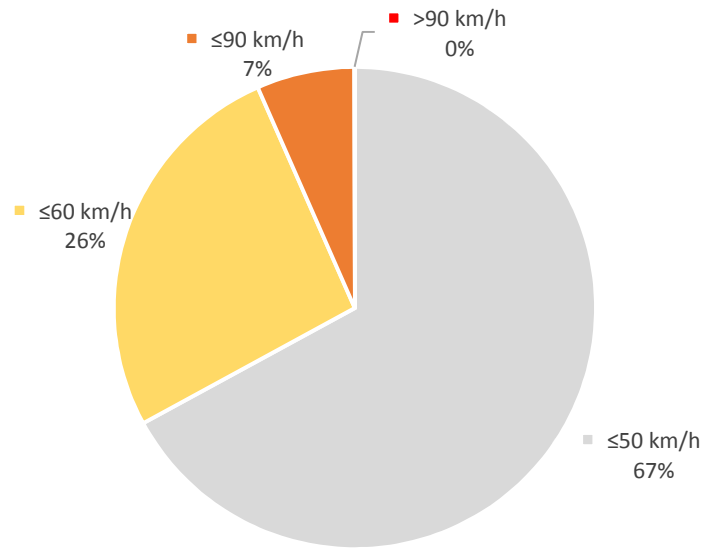
Grafici passaggi giornalieri



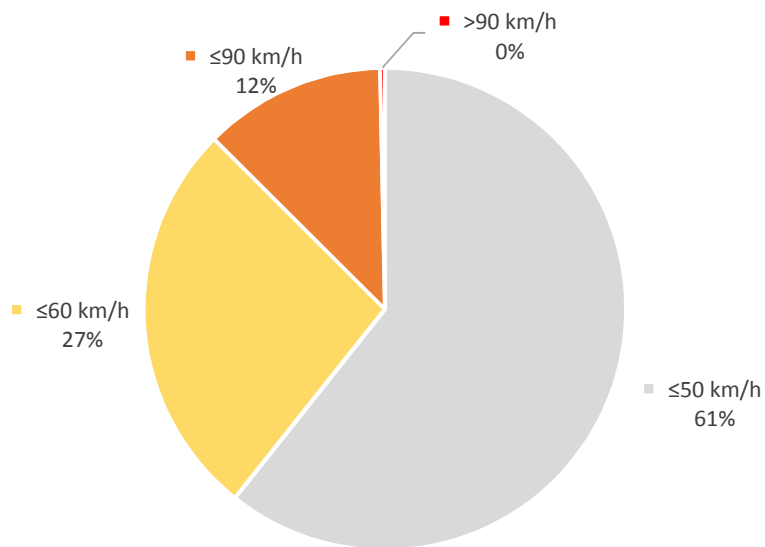
Superamenti limiti di velocità - intera giornata



Superamenti limiti di velocità - dalle 07.00 alle 20.00



Superamenti limiti di velocità - dalle 20.00 alle 07.00



## 2. Via Goffredo Mameli (Jesolo)

Direzione Viale Kennedy / Sud

Rilevamenti di traffico 11/08/2022 - 17/08/2022



Totale passaggi rilevati	46 175
Media oraria	275
Media giornaliera	6 596
Percentuale mezzi leggeri	97,5%
Percentuale mezzi pesanti	2,5%
85° Percentile velocità	50 km/h
Velocità media	42 km/h

Direzione Viale Kennedy / Sud

## Passaggi giornalieri

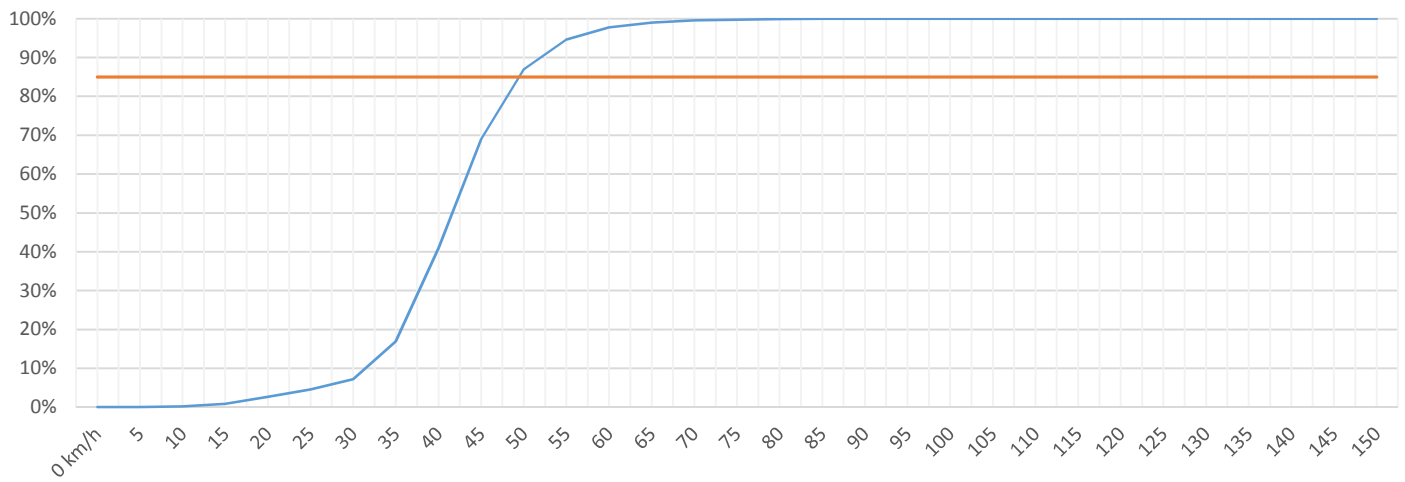
	giovedì 11/08/2022		venerdì 12/08/2022		sabato 13/08/2022		domenica 14/08/2022		lunedì 15/08/2022		martedì 16/08/2022		mercoledì 17/08/2022	
	Totale	Pesanti	Totale	Pesanti	Totale	Pesanti	Totale	Pesanti	Totale	Pesanti	Totale	Pesanti	Totale	Pesanti
00:00	56	1	66	1	74	2	117	3	70	1	71	1	46	2
01:00	40	0	22	0	30	0	44	0	31	0	36	2	20	0
02:00	12	0	7	0	15	0	23	0	23	0	15	6	12	0
03:00	6	0	7	1	10	0	12	0	15	0	14	3	8	0
04:00	24	1	19	1	21	1	23	1	29	2	18	1	19	1
05:00	48	3	49	1	54	2	46	1	45	1	43	2	50	2
06:00	156	5	162	7	152	6	167	6	157	5	155	6	144	7
07:00	324	15	328	16	369	11	333	10	262	12	284	13	337	7
08:00	507	11	474	14	447	11	416	14	323	15	450	9	486	14
09:00	531	15	508	22	577	16	539	18	439	17	510	14	523	14
10:00	544	15	516	14	641	12	589	11	471	12	535	9	550	14
11:00	553	10	496	12	559	11	510	6	425	8	570	11	544	10
12:00	423	9	454	10	549	11	458	11	328	6	517	9	513	11
13:00	316	9	350	11	356	9	294	8	225	5	296	11	386	9
14:00	362	10	376	11	330	7	289	9	231	6	307	10	295	9
15:00	389	10	445	8	488	8	321	5	288	7	441	9	78	2
16:00	427	9	483	10	554	11	312	6	306	7	417	8	406	12
17:00	469	6	509	8	518	15	305	8	379	7	417	7	405	7
18:00	414	13	471	12	440	14	318	11	384	10	419	11	450	14
19:00	411	8	479	11	390	7	309	6	318	8	368	8	389	9
20:00	287	7	332	8	300	4	289	3	310	4	232	6	299	5
21:00	200	4	243	4	271	5	195	6	288	6	185	4	190	5
22:00	138	3	144	4	224	5	139	2	203	3	145	4	159	4
23:00	109	2	122	2	162	2	134	4	133	2	113	2	104	2
<b>Totale</b>	<b>6 746</b>	<b>166</b>	<b>7 062</b>	<b>188</b>	<b>7 531</b>	<b>170</b>	<b>6 182</b>	<b>149</b>	<b>5 683</b>	<b>144</b>	<b>6 558</b>	<b>166</b>	<b>6 413</b>	<b>160</b>

	Media Feriale				Media Totale			
	Totale	Pesanti	Totale	Pesanti	Totale	Pesanti	Totale	Pesanti
00:00					62	1	71	2
01:00					30	0	32	0
02:00					14	1	15	1
03:00					10	1	10	1
04:00					22	1	22	1
05:00					47	2	48	2
06:00					155	6	156	6
07:00					307	13	320	12
08:00					448	13	443	13
09:00					502	16	518	17
10:00					523	13	549	12
11:00					518	10	522	10
12:00					447	9	463	10
13:00					315	9	318	9
14:00					314	9	313	9
15:00					328	7	350	7
16:00					408	9	415	9
17:00					436	7	429	8
18:00					428	12	414	12
19:00					393	9	381	8
20:00					292	6	293	5
21:00					221	5	225	5
22:00					158	4	165	4
23:00					116	2	125	2
<b>Totale</b>					<b>6 492</b>	<b>165</b>	<b>6 596</b>	<b>163</b>

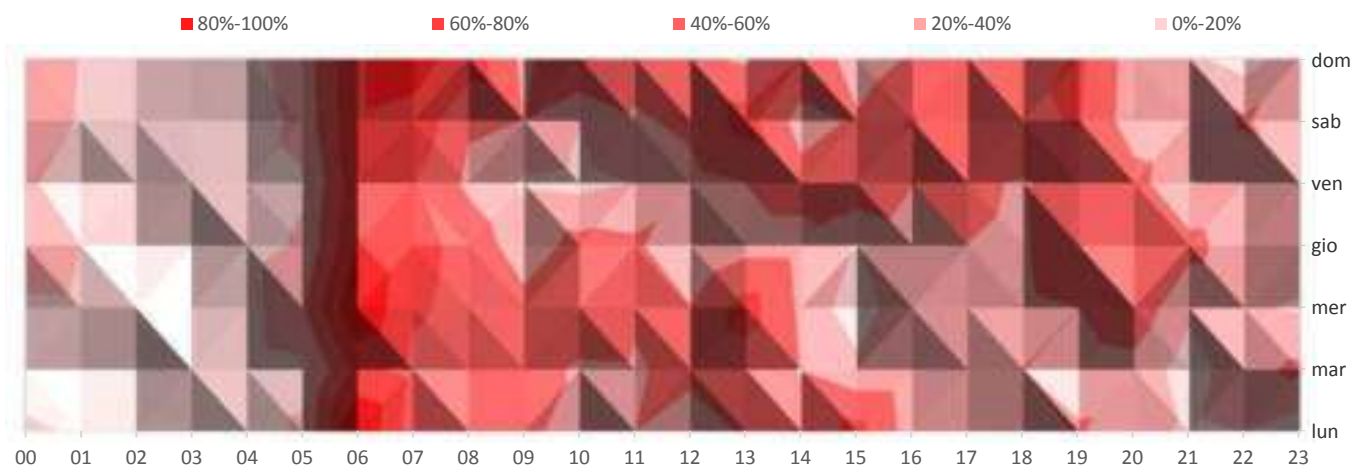


Distribuzione percentili velocità

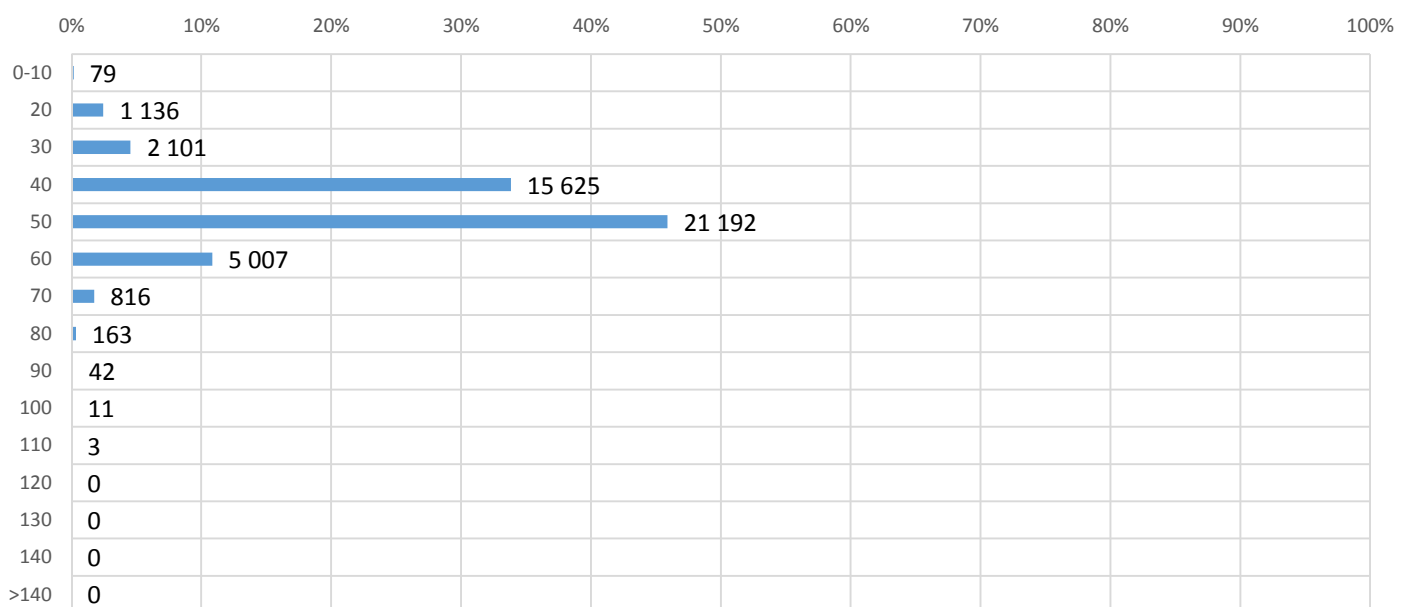
85° Percentile ~50 km/h



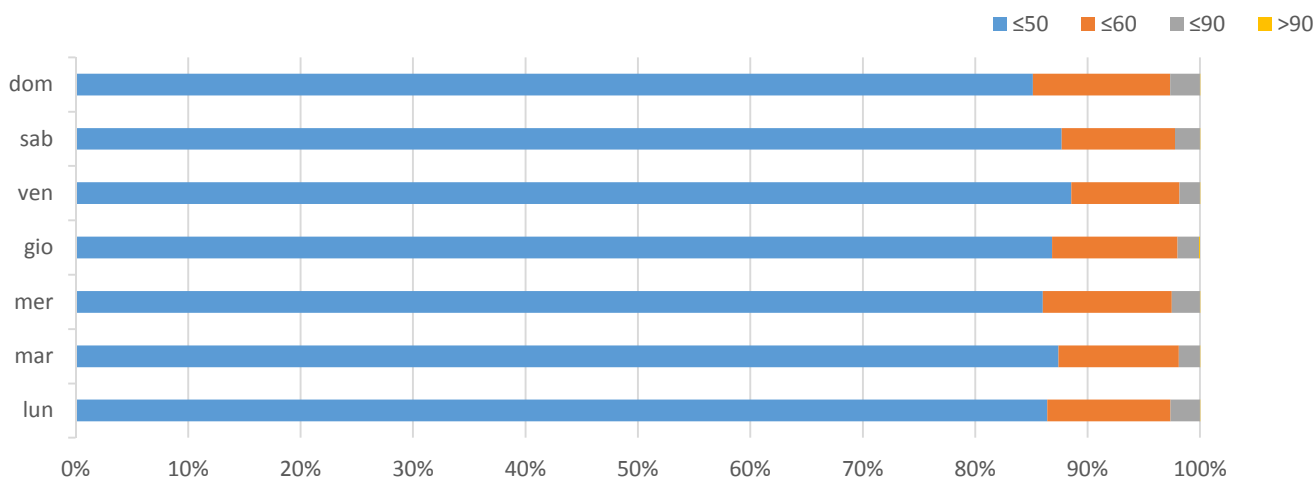
Superamenti 85° percentile in rapporto al numero di veicoli



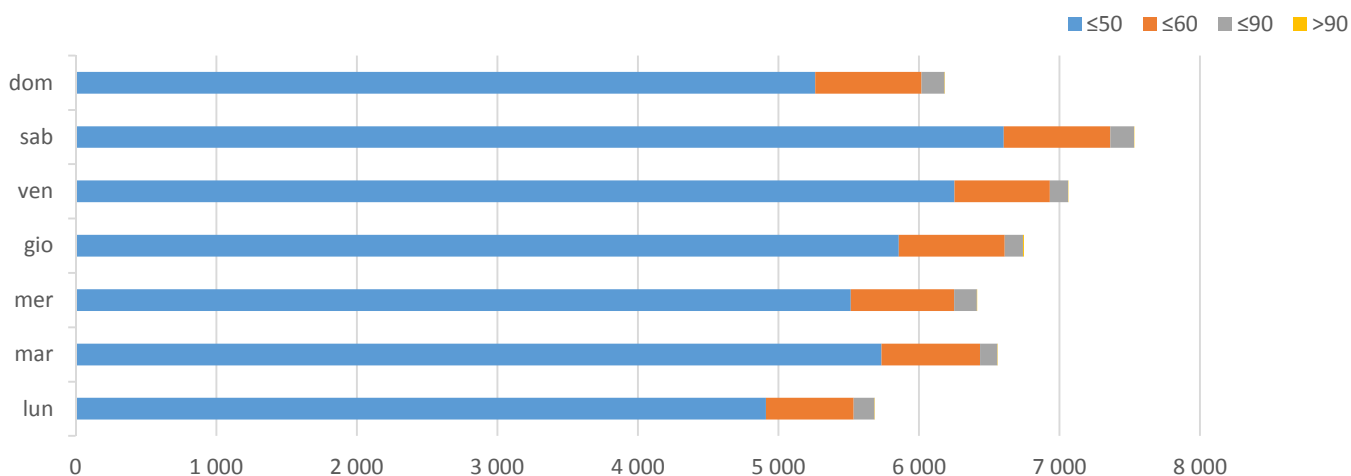
Distribuzione velocità (veicoli per km/h)



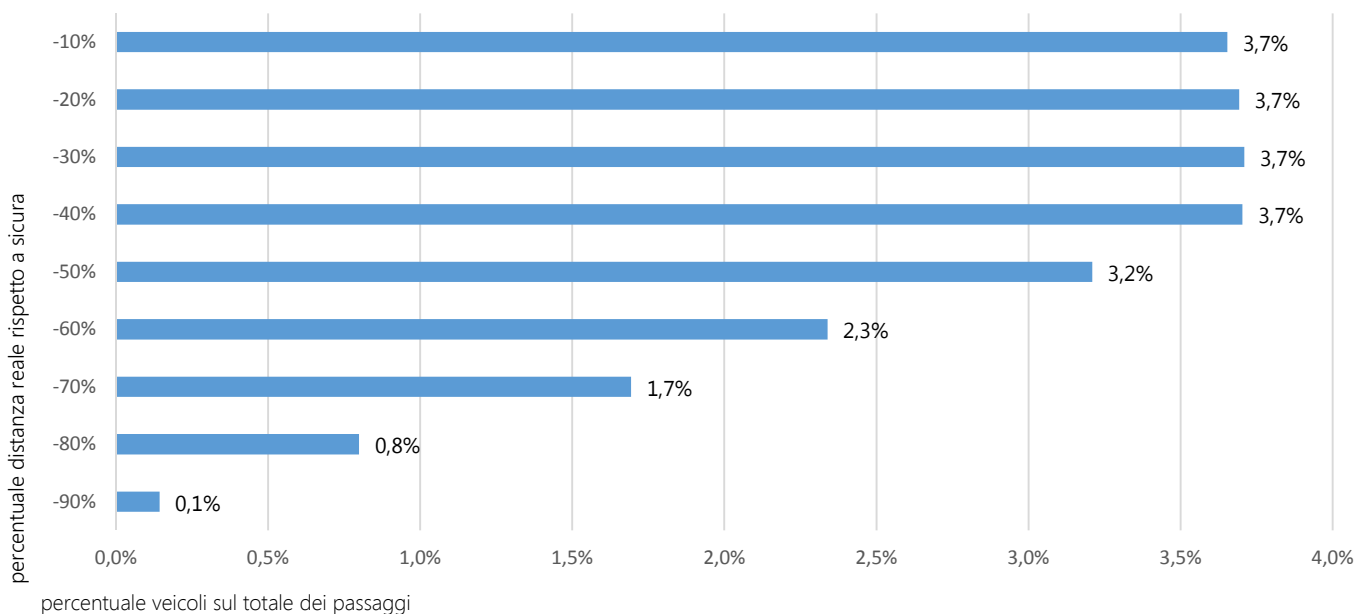
Superamento limiti di velocità giornalieri



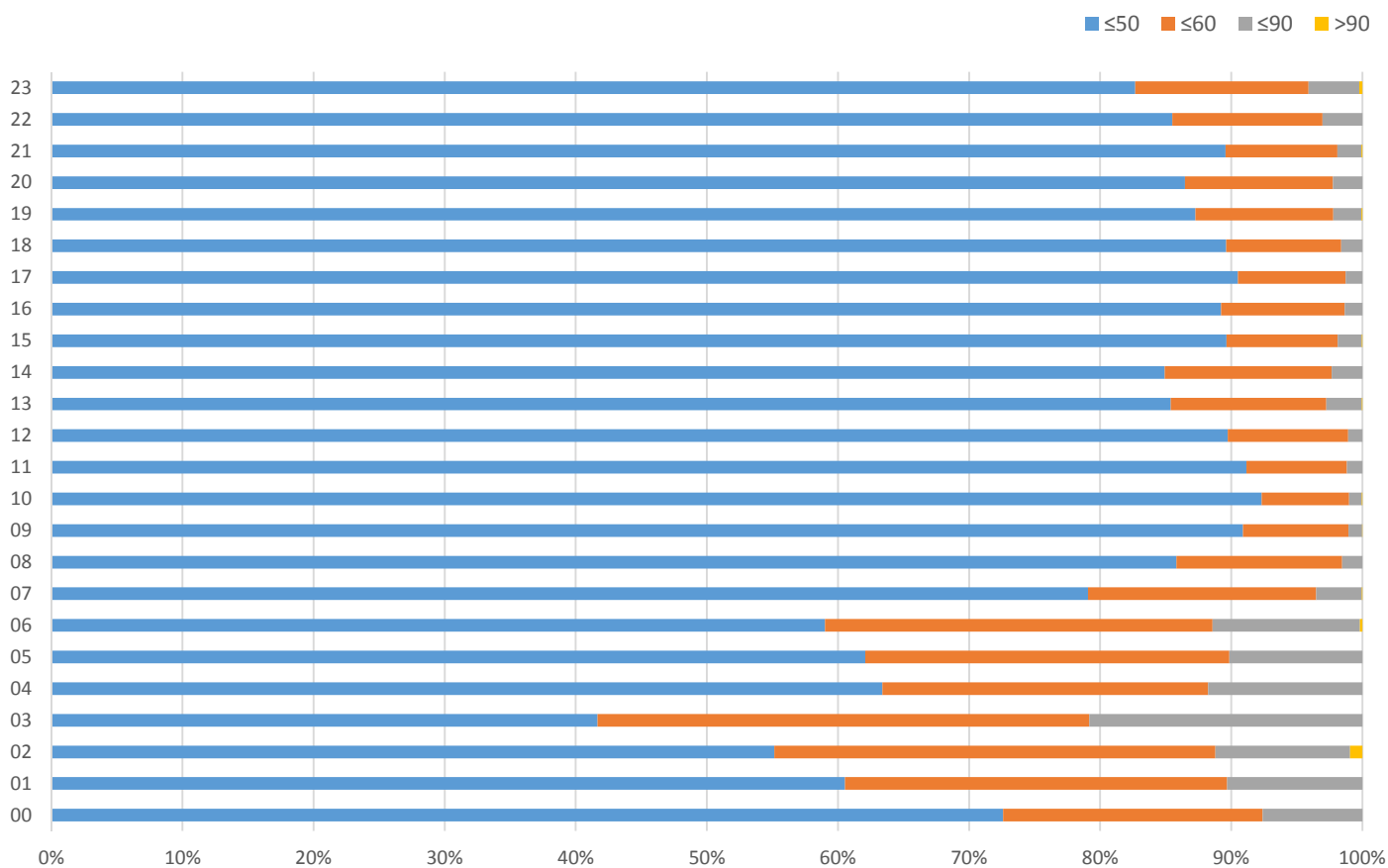
Superamento limiti di velocità giornalieri



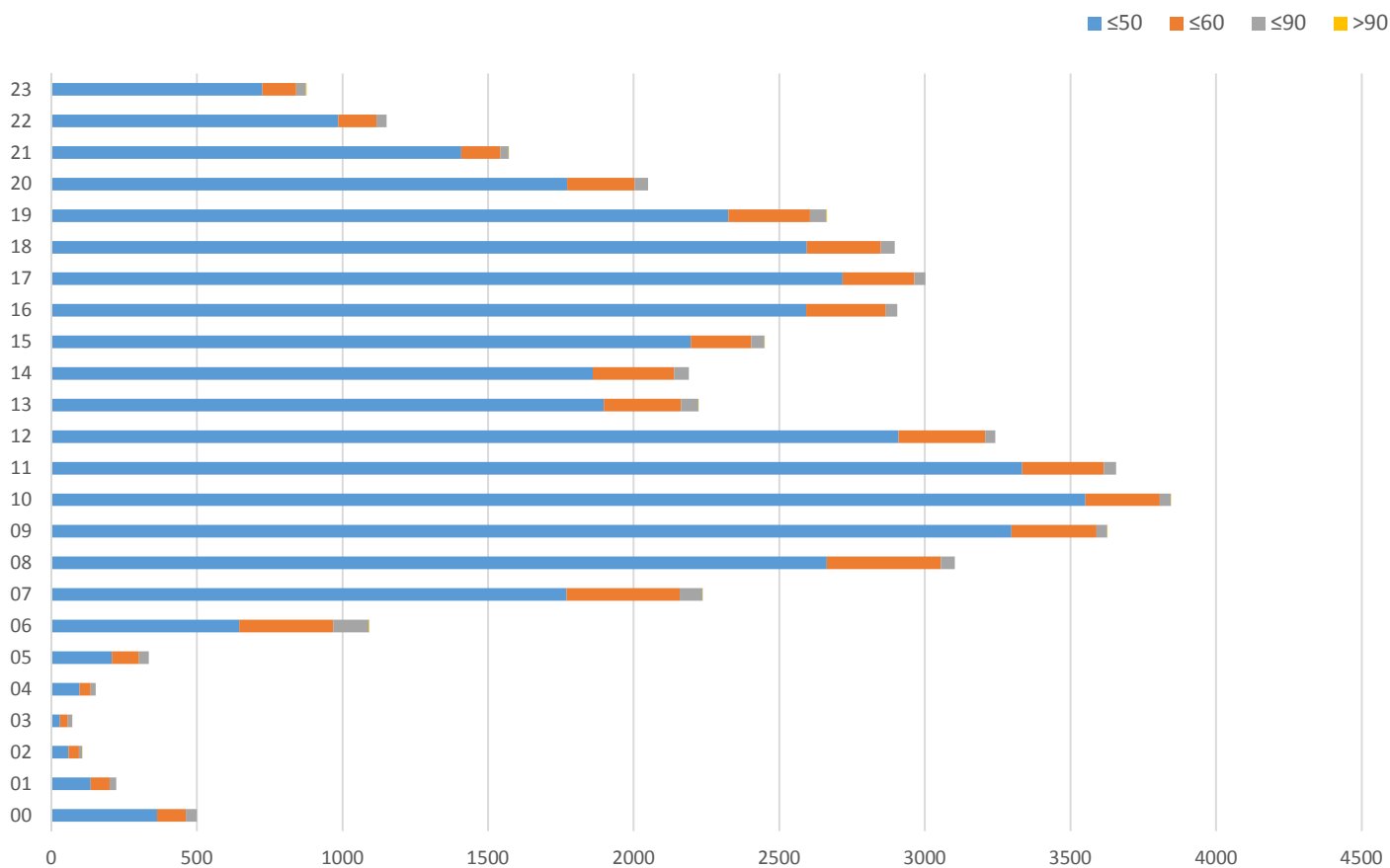
Veicoli non conformi alla distanza di sicurezza (percentuale della distanza media non rispettata) (22,94%)



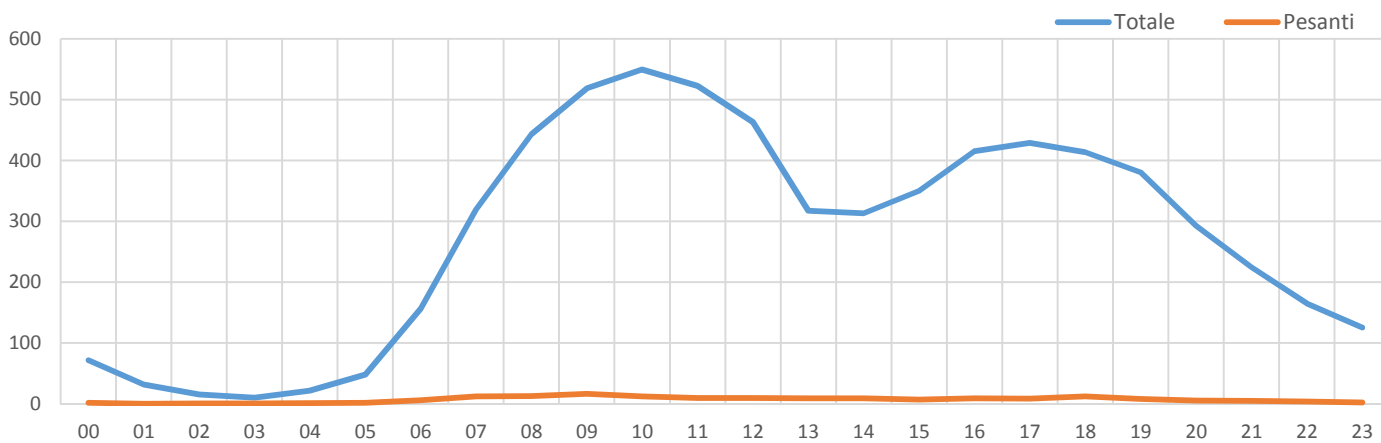
Superamento limiti velocità orari



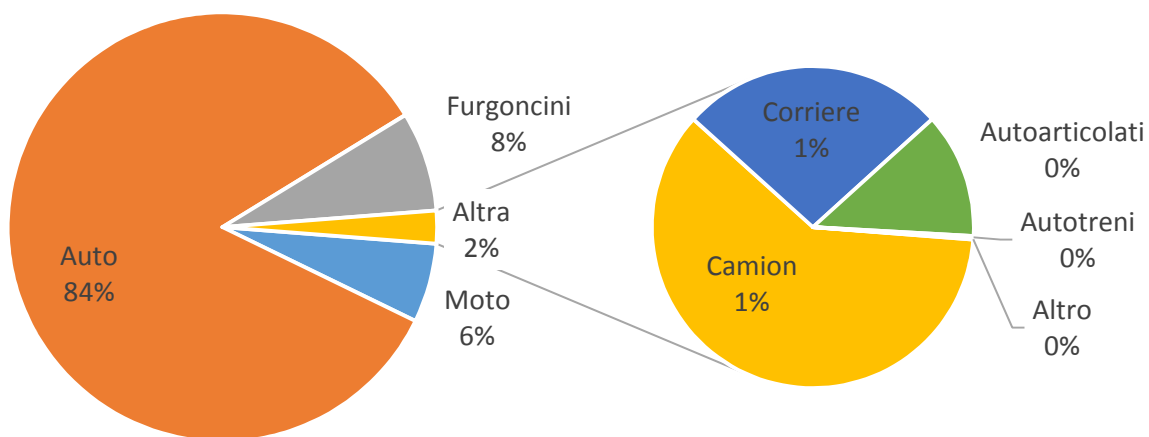
Superamento limiti velocità orari



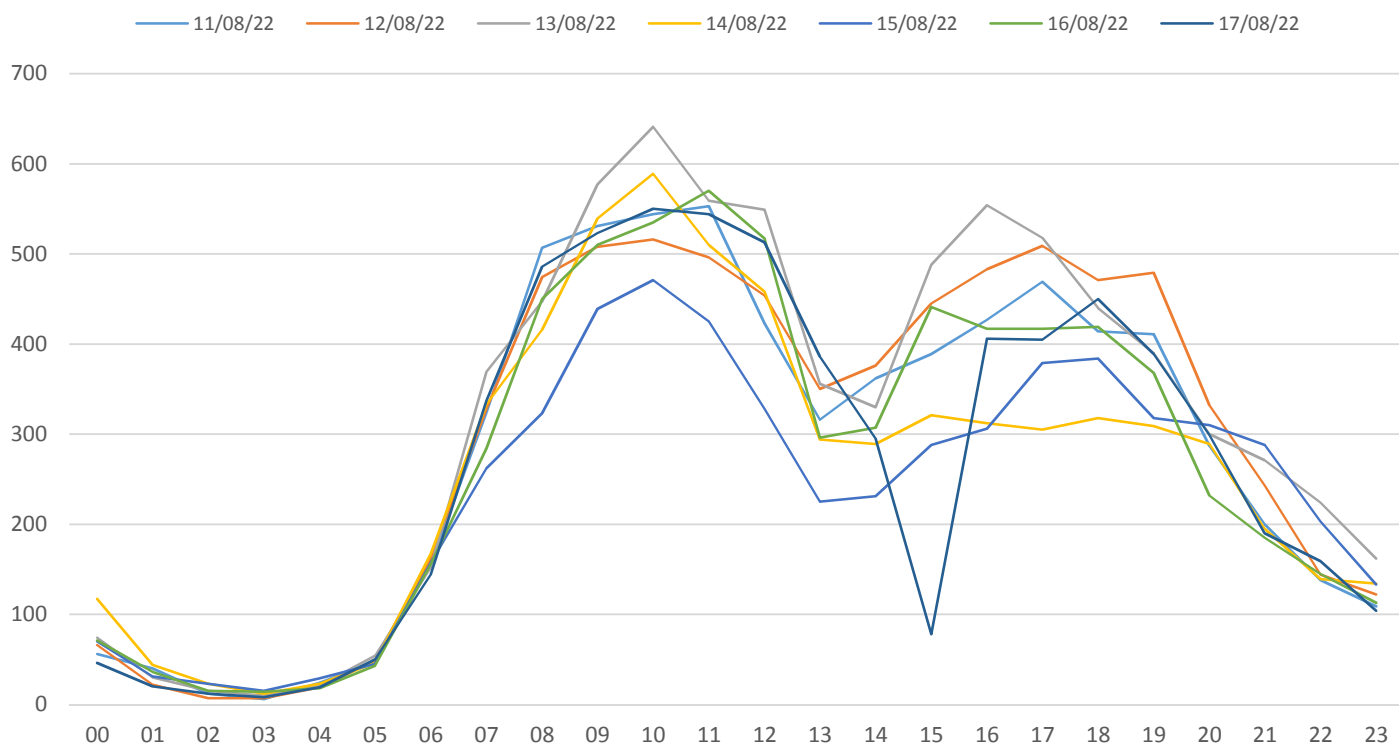
Media giornaliera veicoli



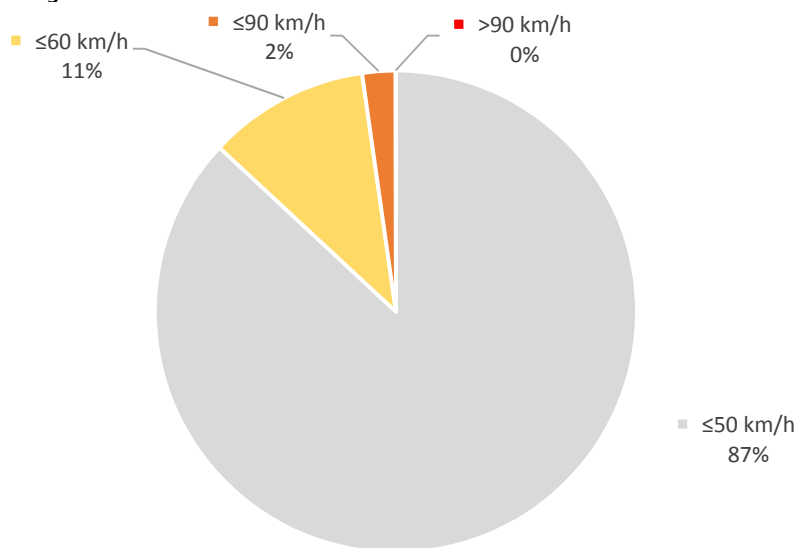
Classificazione veicoli



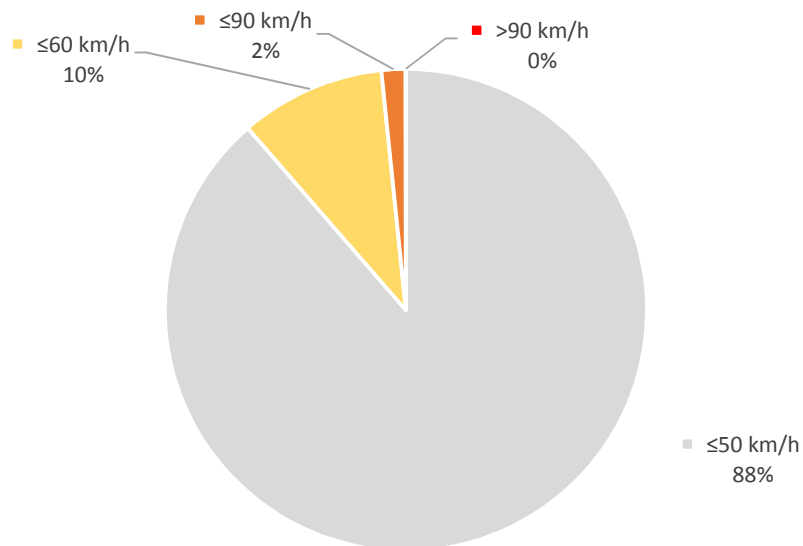
Grafici passaggi giornalieri



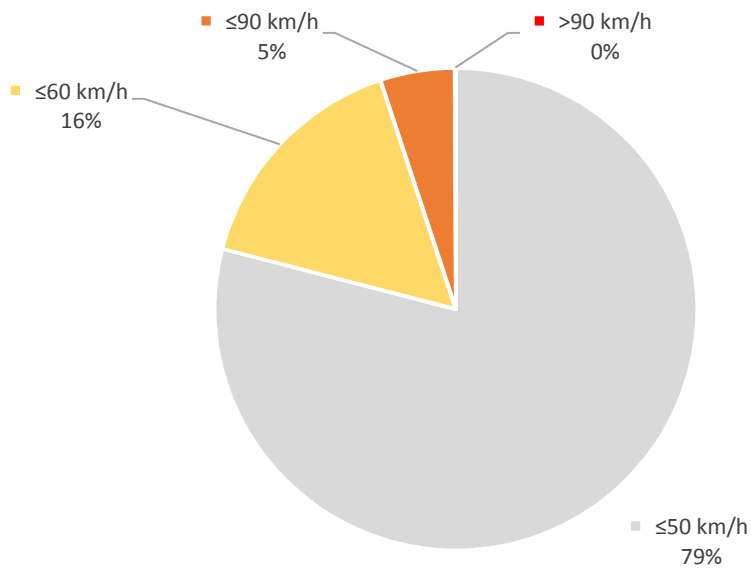
Superamenti limiti di velocità - intera giornata



Superamenti limiti di velocità - dalle 07.00 alle 20.00



Superamenti limiti di velocità - dalle 20.00 alle 07.00



## 2. Via Goffredo Mameli (Jesolo)

Direzione Viale Kennedy / Sud

Rilevamenti di traffico 17/08/2022 - 24/08/2022



Totale passaggi rilevati	44 164
Media oraria	261
Media giornaliera	6 270
Percentuale mezzi leggeri	97,3%
Percentuale mezzi pesanti	2,7%
85° Percentile velocità	55 km/h
Velocità media	46 km/h

Direzione Viale Kennedy / Sud

## Passaggi giornalieri

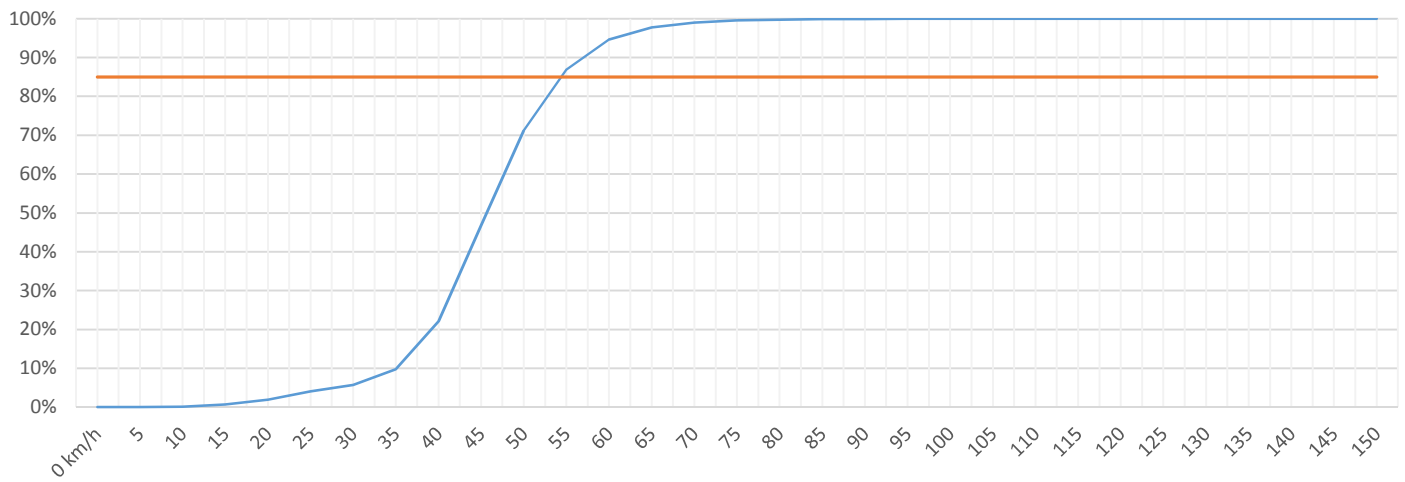
	mercoledì 17/08/2022		giovedì 18/08/2022		venerdì 19/08/2022		sabato 20/08/2022		domenica 21/08/2022		lunedì 22/08/2022		martedì 23/08/2022	
	Totale	Pesanti	Totale	Pesanti	Totale	Pesanti	Totale	Pesanti	Totale	Pesanti	Totale	Pesanti	Totale	Pesanti
00:00			46	1	42	1	89	1	86	2	40	3	31	1
01:00			23	0	31	0	36	0	46	0	20	0	13	0
02:00			14	0	13	7	12	0	25	0	10	0	11	0
03:00			7	0	6	2	14	0	10	0	9	0	14	0
04:00			11	1	10	5	19	1	19	1	14	1	12	2
05:00			47	1	40	3	52	3	43	1	47	2	50	2
06:00			151	6	135	3	148	8	150	5	125	5	139	5
07:00			275	11	299	14	326	15	259	9	318	11	315	11
08:00			385	12	391	13	484	15	377	12	485	11	427	8
09:00			472	19	443	20	591	14	494	9	540	13	518	19
10:00			485	13	466	14	614	17	586	11	559	13	535	14
11:00			439	13	478	11	554	8	545	7	519	14	489	9
12:00			382	6	443	11	514	11	405	13	509	15	373	6
13:00			231	18	270	9	352	10	265	6	322	12	296	8
14:00			292	10	326	9	357	12	278	10	318	10	309	10
15:00	420	14	358	11	425	9	471	11	289	5	443	14	369	9
16:00	387	11	444	7	518	7	427	9	284	7	402	9	380	9
17:00	431	6	477	6	505	6	422	10	248	5	433	4	427	9
18:00	468	20	478	12	519	14	410	12	281	12	442	14	396	16
19:00	400	9	408	7	453	6	329	6	269	6	348	7	332	9
20:00	274	3	230	4	305	5	310	5	210	6	261	4	241	4
21:00	154	4	118	13	238	4	234	6	158	3	164	5	195	5
22:00	131	4	122	3	163	3	166	3	108	4	123	4	111	3
23:00	98	3	89	2	135	2	132	2	68	2	81	2	82	2
<b>Totale</b>			<b>5 984</b>	<b>176</b>	<b>6 654</b>	<b>178</b>	<b>7 063</b>	<b>179</b>	<b>5 503</b>	<b>136</b>	<b>6 532</b>	<b>173</b>	<b>6 065</b>	<b>161</b>

mercoledì  
24/08/2022

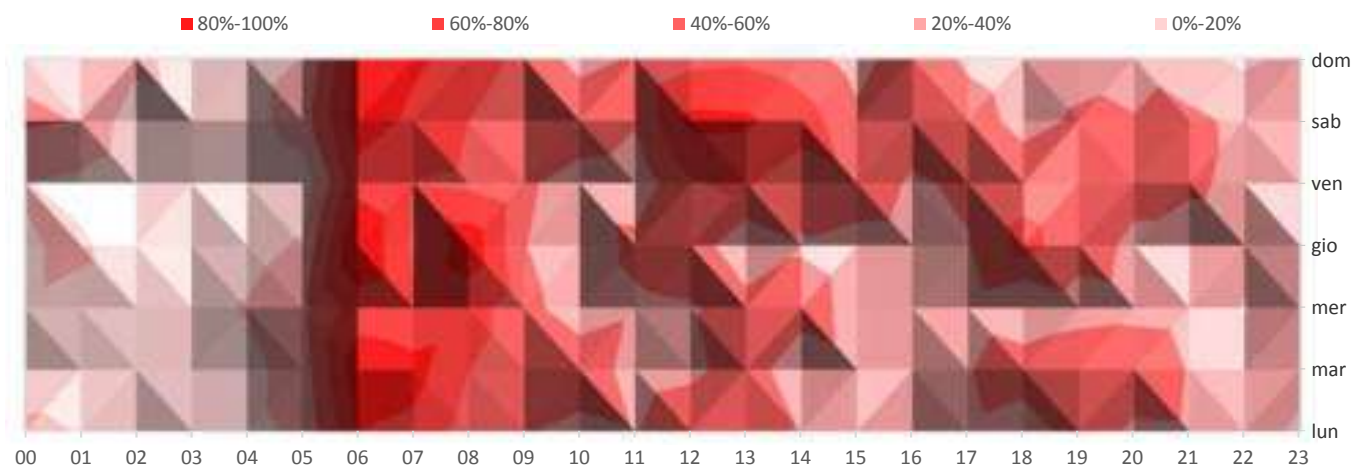
	mercoledì 24/08/2022						Media Feriale		Media Totale	
	Totale	Pesanti					Totale	Pesanti	Totale	Pesanti
00:00	45	1					50	2	54	1
01:00	23	0					25	0	27	0
02:00	12	0					14	0	14	1
03:00	9	0					10	0	10	0
04:00	15	1					14	1	14	2
05:00	53	3					48	2	47	2
06:00	134	4					140	5	140	5
07:00	294	9					292	10	298	11
08:00	463	10					427	11	430	12
09:00	537	16					512	15	514	16
10:00	510	17					535	14	536	14
11:00	515	13					501	11	506	11
12:00	402	12					414	10	433	11
13:00	286	7					280	10	289	10
14:00	286	10					297	10	273	9
15:00							376	11	396	10
16:00							379	9	406	8
17:00							403	6	420	7
18:00							413	15	428	14
19:00							351	8	363	7
20:00							243	4	262	4
21:00							158	6	180	6
22:00							119	4	132	3
23:00							84	2	98	2
<b>Totale</b>							<b>6 086</b>	<b>165</b>	<b>6 270</b>	<b>167</b>

Distribuzione percentili velocità

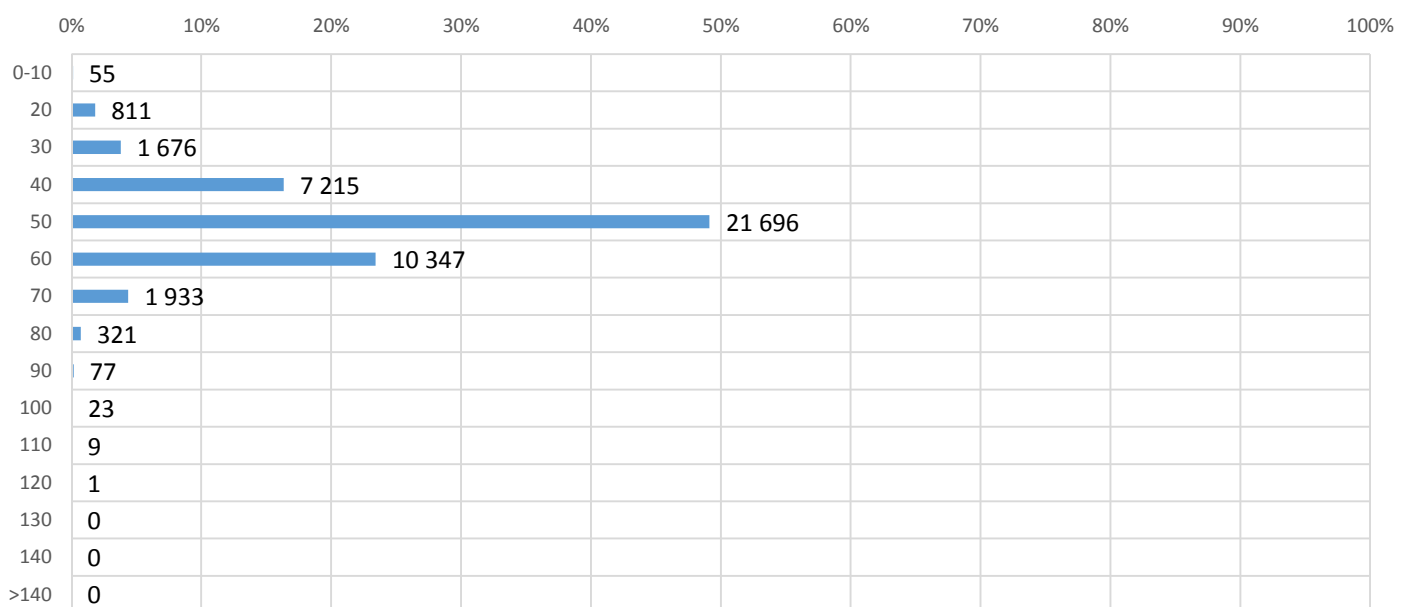
85° Percentile ~55 km/h



Superamenti 85° percentile in rapporto al numero di veicoli

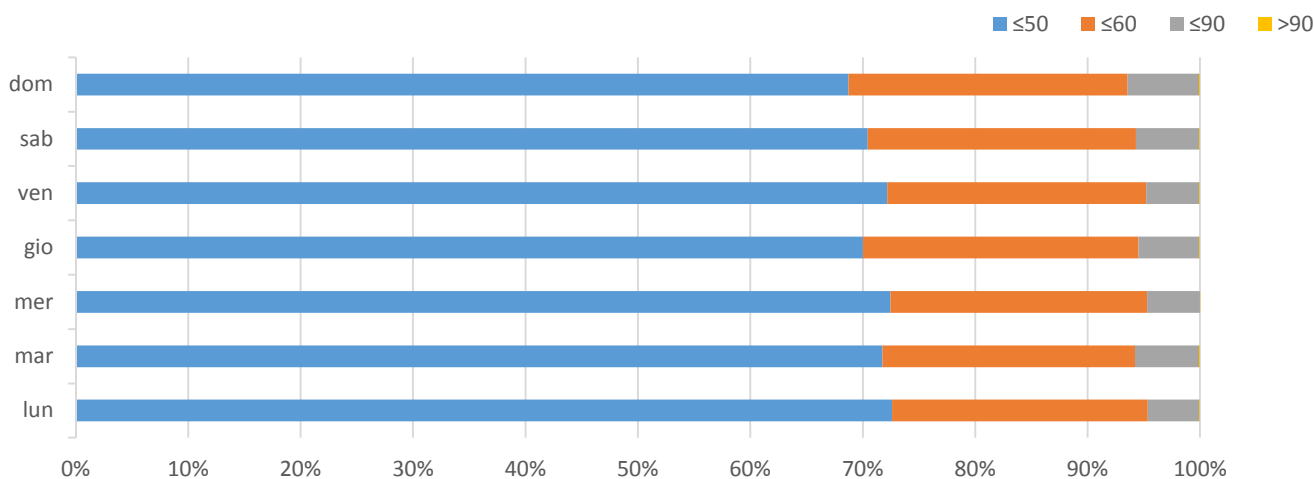


Distribuzione velocità (veicoli per km/h)

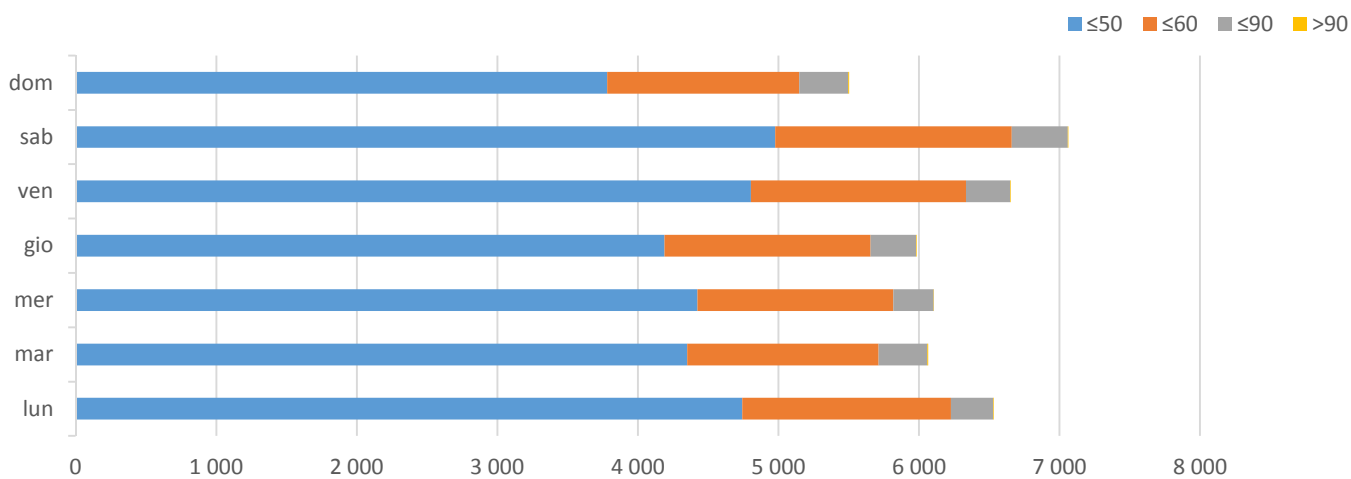




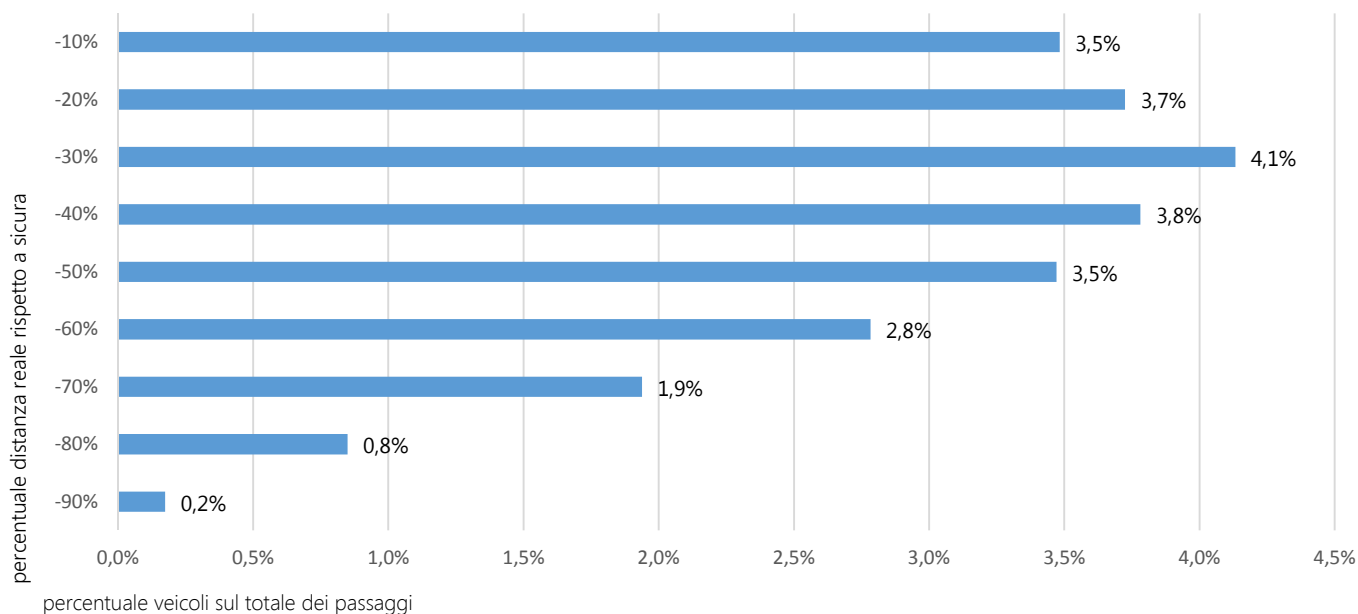
Superamento limiti di velocità giornalieri



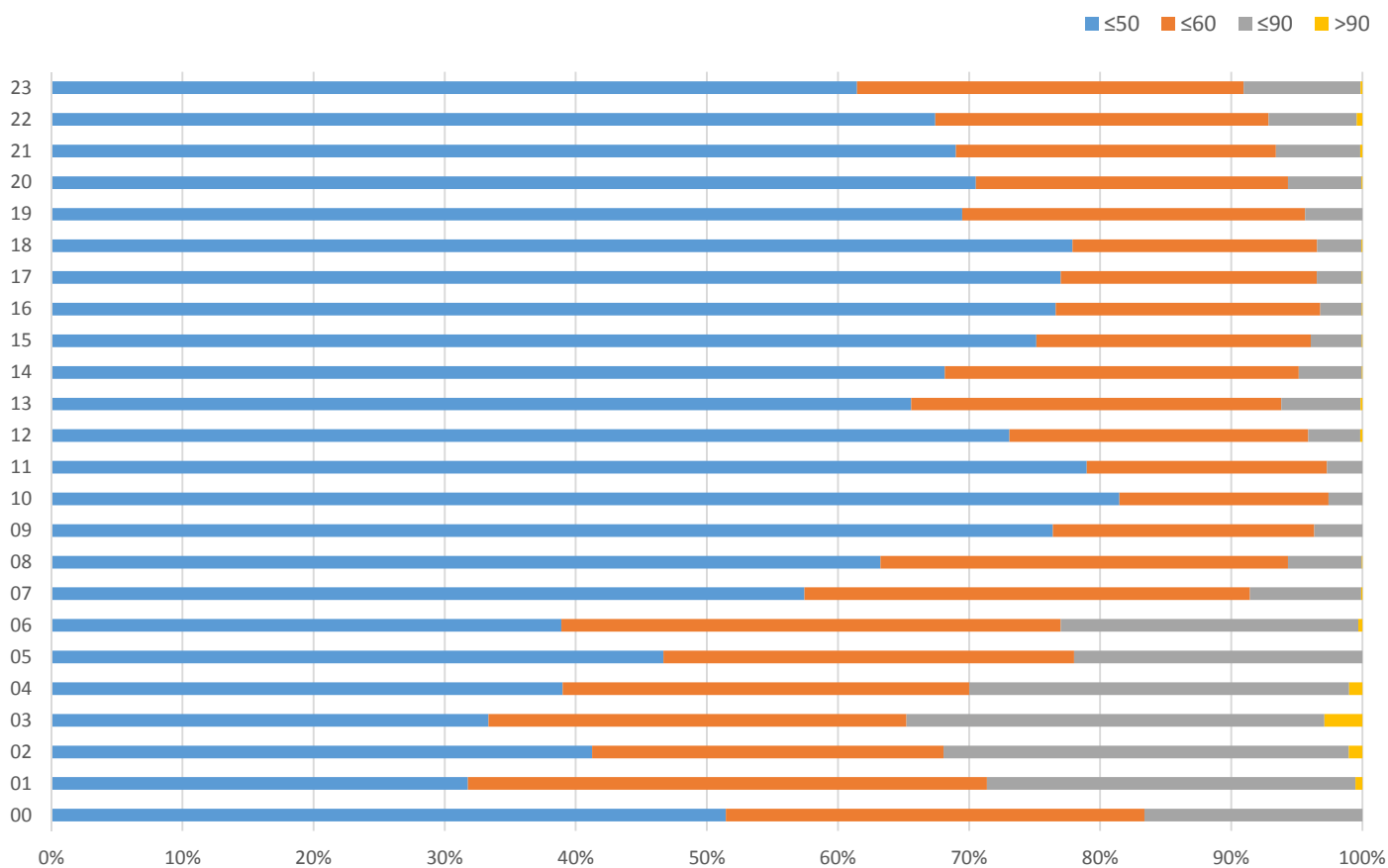
Superamento limiti di velocità giornalieri



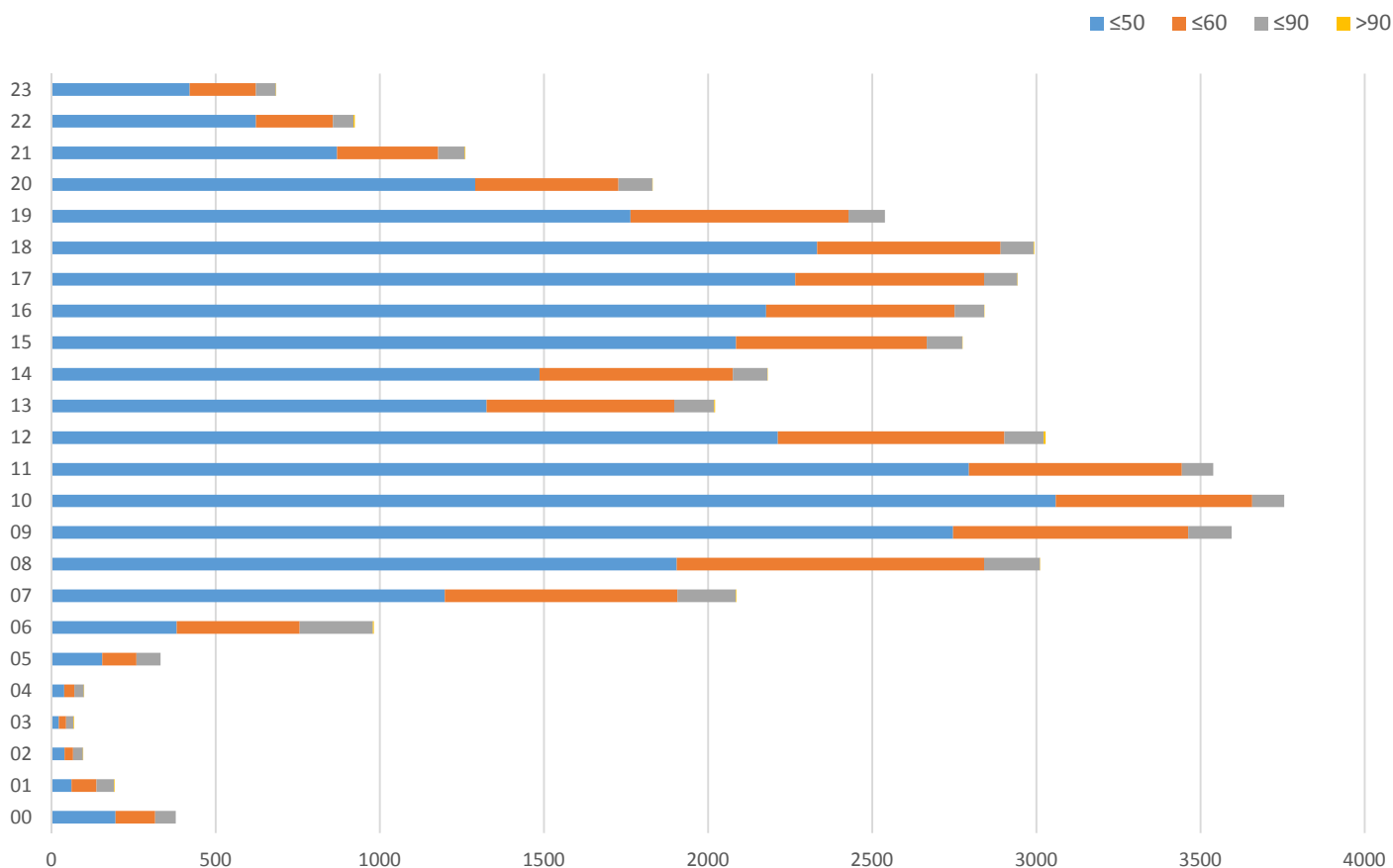
Veicoli non conformi alla distanza di sicurezza (percentuale della distanza media non rispettata) (24,34%)



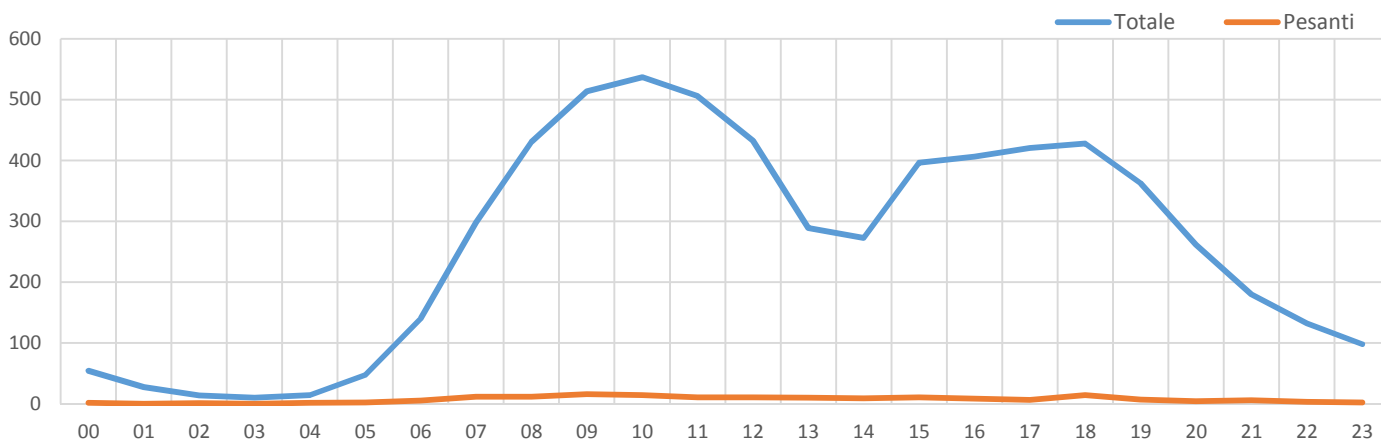
Superamento limiti velocità orari



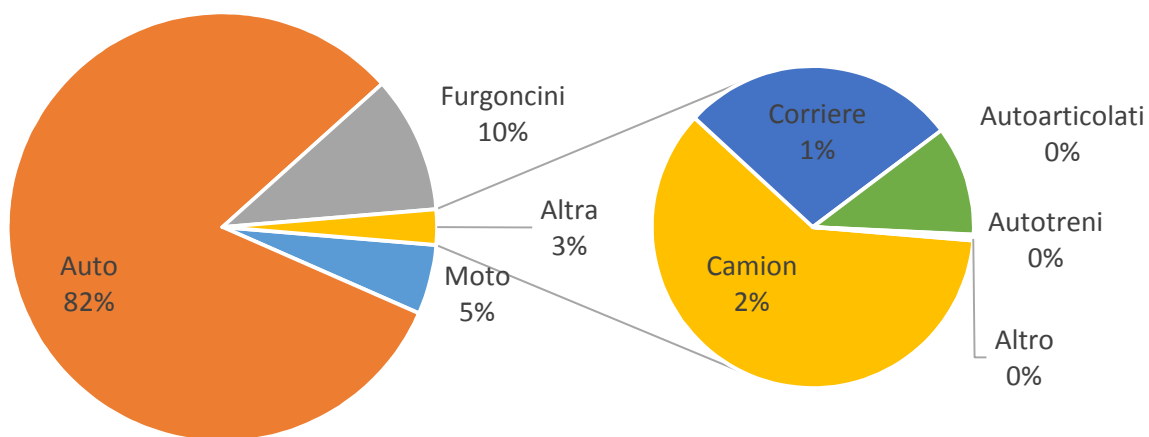
Superamento limiti velocità orari



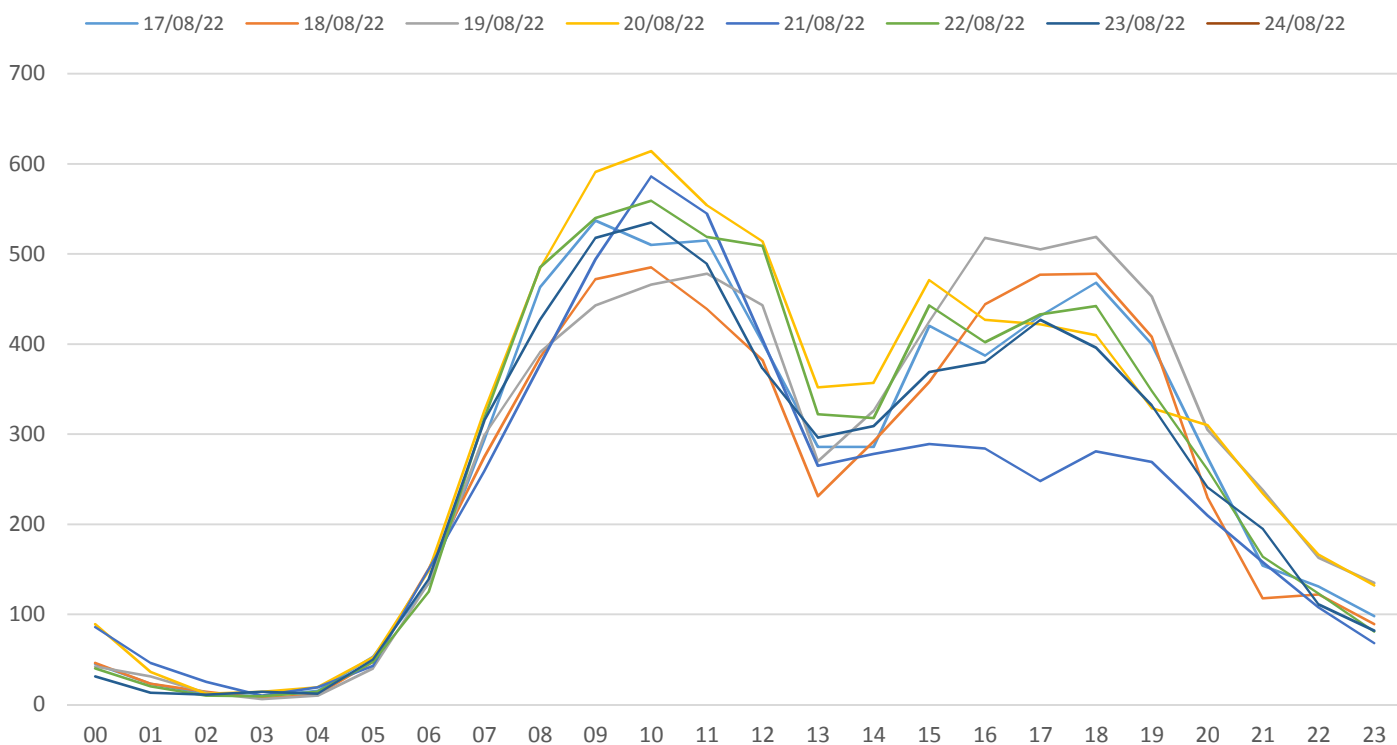
Media giornaliera veicoli



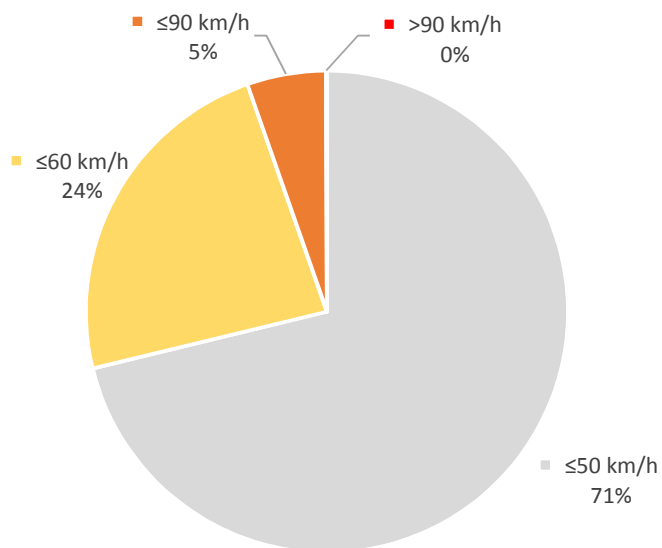
Classificazione veicoli



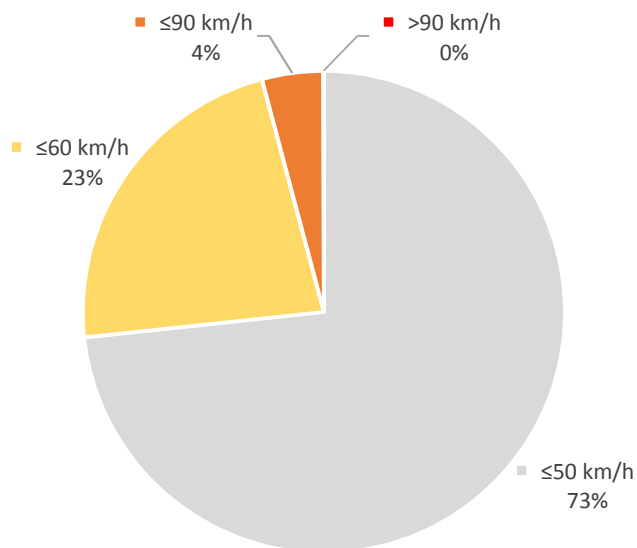
Grafici passaggi giornalieri



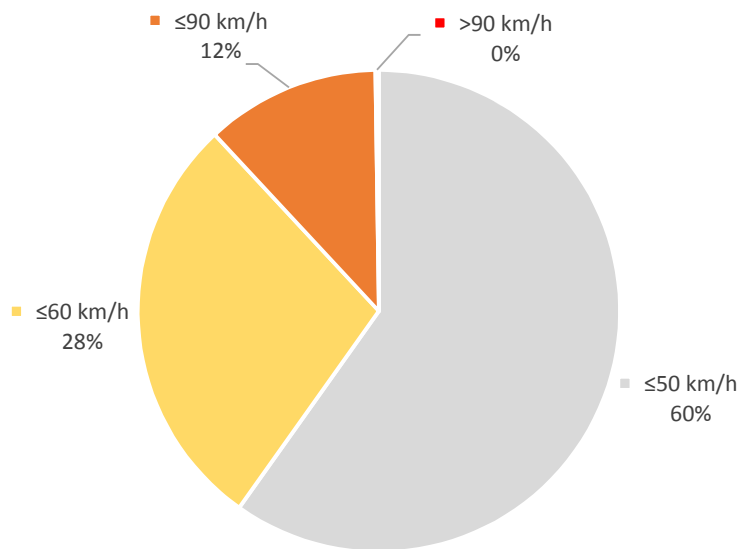
Superamenti limiti di velocità - intera giornata



Superamenti limiti di velocità - dalle 07.00 alle 20.00



Superamenti limiti di velocità - dalle 20.00 alle 07.00



### 3. S.P. 42 / Nord rotatoria Picchi (Jesolo)

Direzione Eraclea / Nord

Rilevamenti di traffico 11/08/2022 - 17/08/2022



Totale passaggi rilevati	70 539
Media oraria	420
Media giornaliera	10 077
Percentuale mezzi leggeri	92,6%
Percentuale mezzi pesanti	7,4%
85° Percentile velocità	73 km/h
Velocità media	59 km/h

Direzione Eraclea / Nord

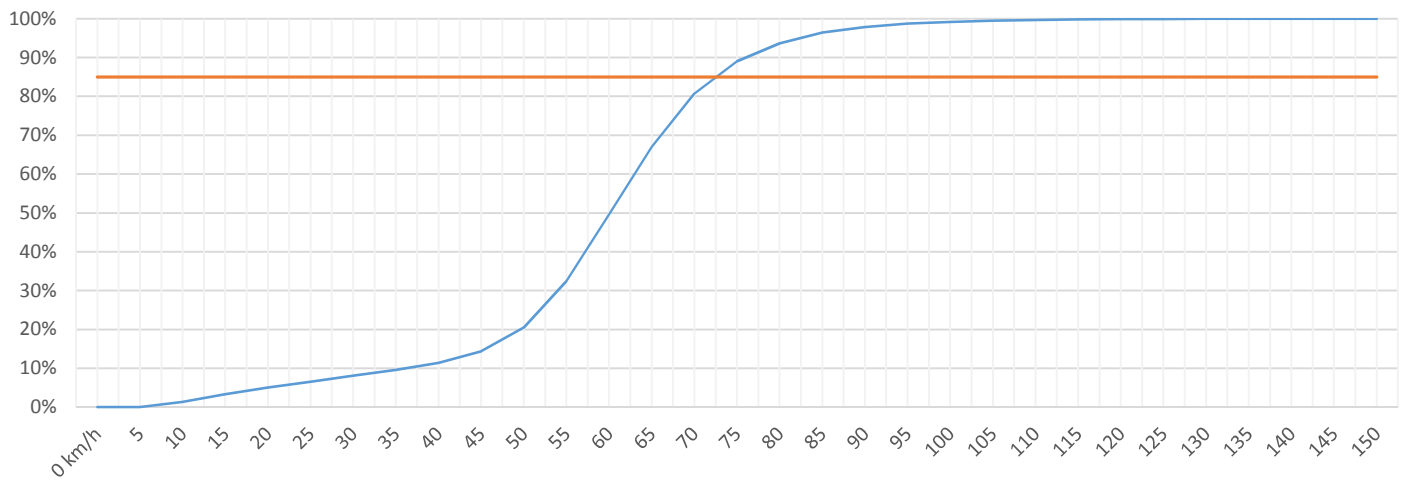
## Passaggi giornalieri

	giovedì 11/08/2022		venerdì 12/08/2022		sabato 13/08/2022		domenica 14/08/2022		lunedì 15/08/2022		martedì 16/08/2022		mercoledì 17/08/2022	
	Totale	Pesanti	Totale	Pesanti	Totale	Pesanti	Totale	Pesanti	Totale	Pesanti	Totale	Pesanti	Totale	Pesanti
00:00	312	21	369	25	345	33	436	41	410	34	889	106	318	12
01:00	142	3	138	6	195	7	277	14	235	12	335	52	154	5
02:00	95	2	59	1	113	3	175	8	147	4	129	1	60	3
03:00	75	1	37	0	101	4	145	6	117	0	93	1	40	2
04:00	65	1	42	0	63	1	132	2	121	7	71	1	46	0
05:00	103	7	76	8	81	9	91	2	94	4	93	7	77	8
06:00	132	6	152	6	123	9	121	3	107	8	156	9	144	6
07:00	285	16	296	21	213	13	166	11	189	11	274	15	266	17
08:00	462	25	517	29	315	13	219	12	255	16	442	20	432	15
09:00	579	35	796	80	637	44	378	19	336	16	623	51	531	30
10:00	635	43	790	71	756	58	496	23	526	32	780	41	454	25
11:00	584	40	834	94	783	63	377	17	489	32	704	41	576	37
12:00	695	58	725	60	637	38	419	21	511	33	642	49	640	37
13:00	505	52	537	38	453	35	379	25	361	34	520	34	463	40
14:00	526	31	534	37	499	42	402	22	372	19	528	26	327	25
15:00	593	46	626	51	526	37	437	30	369	18	602	50	280	24
16:00	633	37	586	43	540	20	404	32	361	25	580	37	532	41
17:00	727	45	671	33	606	33	605	45	443	32	711	62	653	43
18:00	904	86	738	55	737	59	825	85	532	29	866	108	863	105
19:00	843	93	674	49	586	51	787	82	582	38	838	142	843	92
20:00	532	37	468	24	500	25	487	27	395	28	682	80	494	32
21:00	384	26	366	24	377	21	405	25	324	15	423	30	384	22
22:00	416	27	391	18	410	28	416	31	427	26	391	32	393	17
23:00	464	37	444	20	560	46	483	41	813	157	428	35	478	41
<b>Totale</b>	<b>10 691</b>	<b>775</b>	<b>10 866</b>	<b>793</b>	<b>10 156</b>	<b>692</b>	<b>9 062</b>	<b>624</b>	<b>8 516</b>	<b>630</b>	<b>11 800</b>	<b>1 030</b>	<b>9 448</b>	<b>679</b>

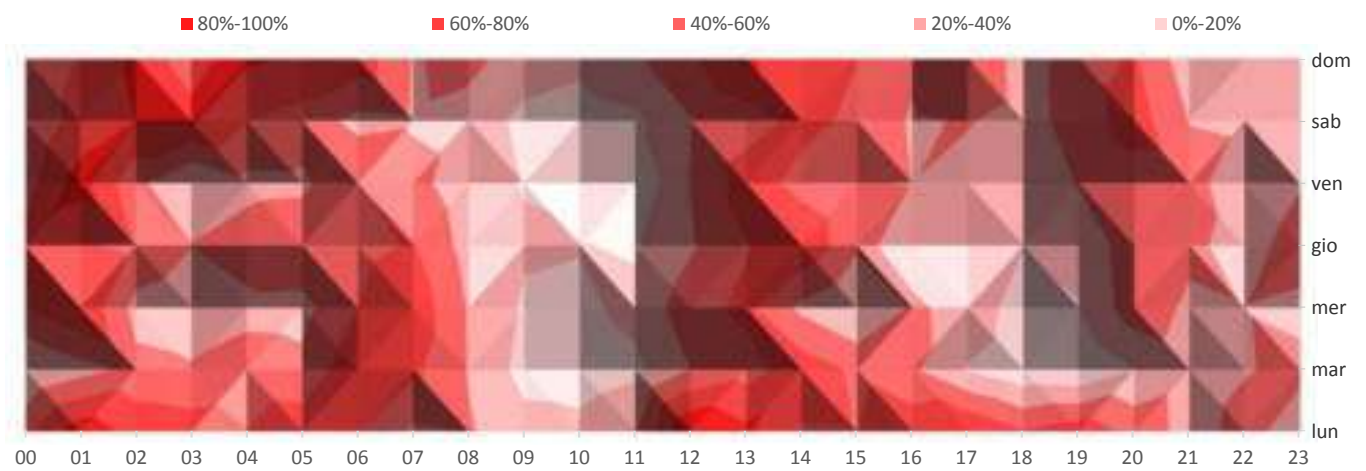
	Media Feriale				Media Totale			
	Totale	Pesanti	Totale	Pesanti	Totale	Pesanti	Totale	Pesanti
00:00	460	40	440	39				
01:00	201	16	211	14				
02:00	98	2	111	3				
03:00	72	1	87	2				
04:00	69	2	77	2				
05:00	89	7	88	6				
06:00	138	7	134	7				
07:00	262	16	241	15				
08:00	422	21	377	19				
09:00	573	42	554	39				
10:00	637	42	634	42				
11:00	637	49	621	46				
12:00	643	47	610	42				
13:00	477	40	460	37				
14:00	457	28	455	29				
15:00	494	38	490	37				
16:00	538	37	519	34				
17:00	641	43	631	42				
18:00	781	77	781	75				
19:00	756	83	736	78				
20:00	514	40	508	36				
21:00	376	23	380	23				
22:00	404	24	406	26				
23:00	525	58	524	54				
<b>Totale</b>	<b>10 264</b>	<b>781</b>	<b>10 077</b>	<b>746</b>				

Distribuzione percentili velocità

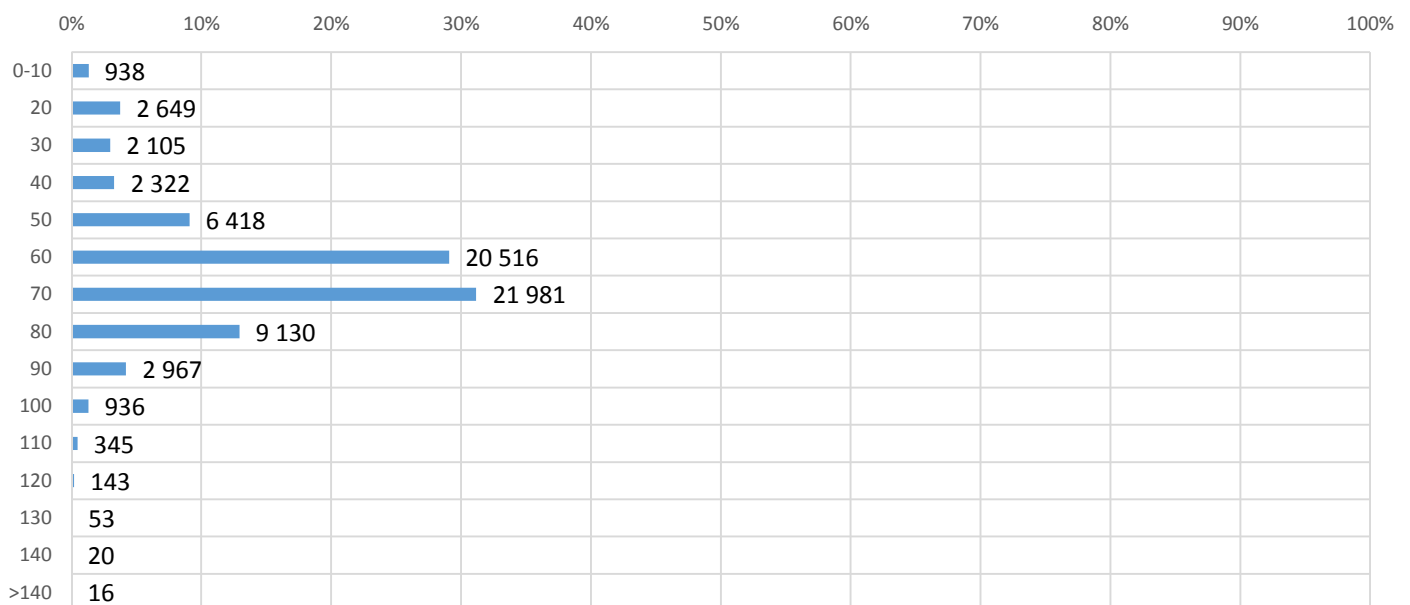
85° Percentile ~73 km/h



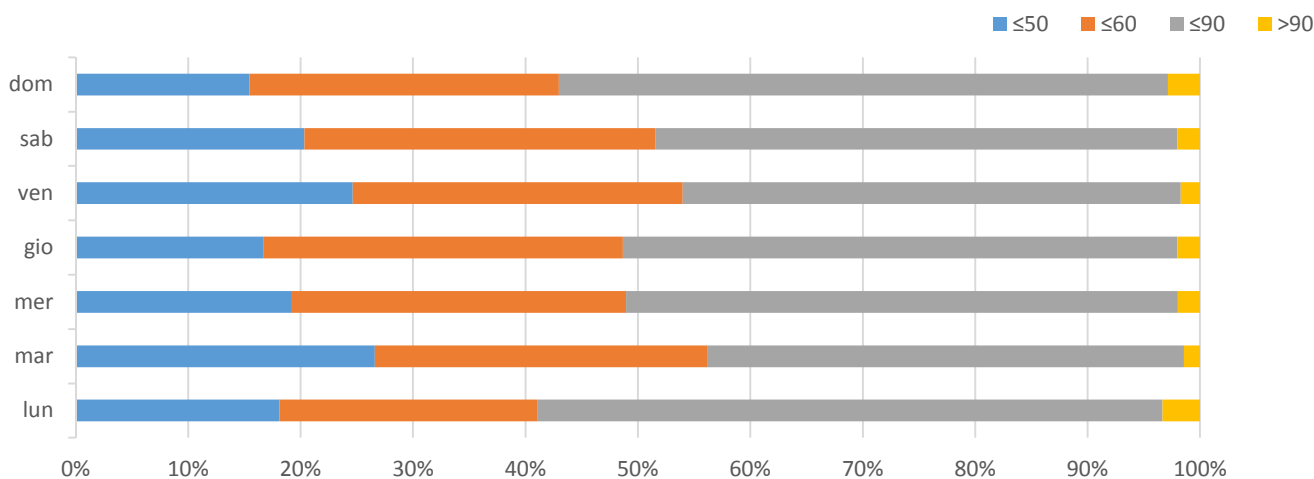
Superamenti 85° percentile in rapporto al numero di veicoli



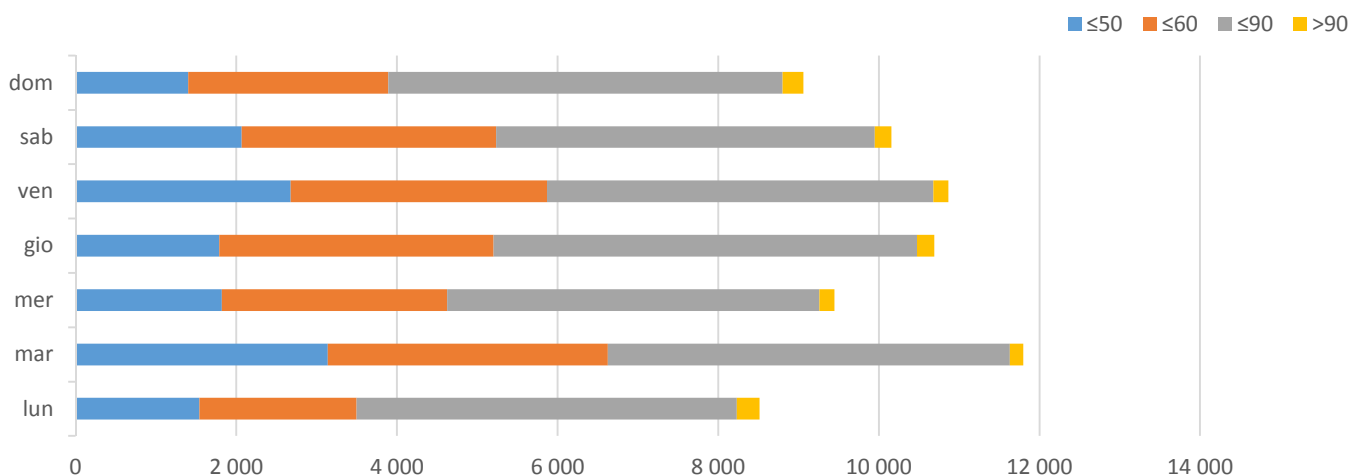
Distribuzione velocità (veicoli per km/h)



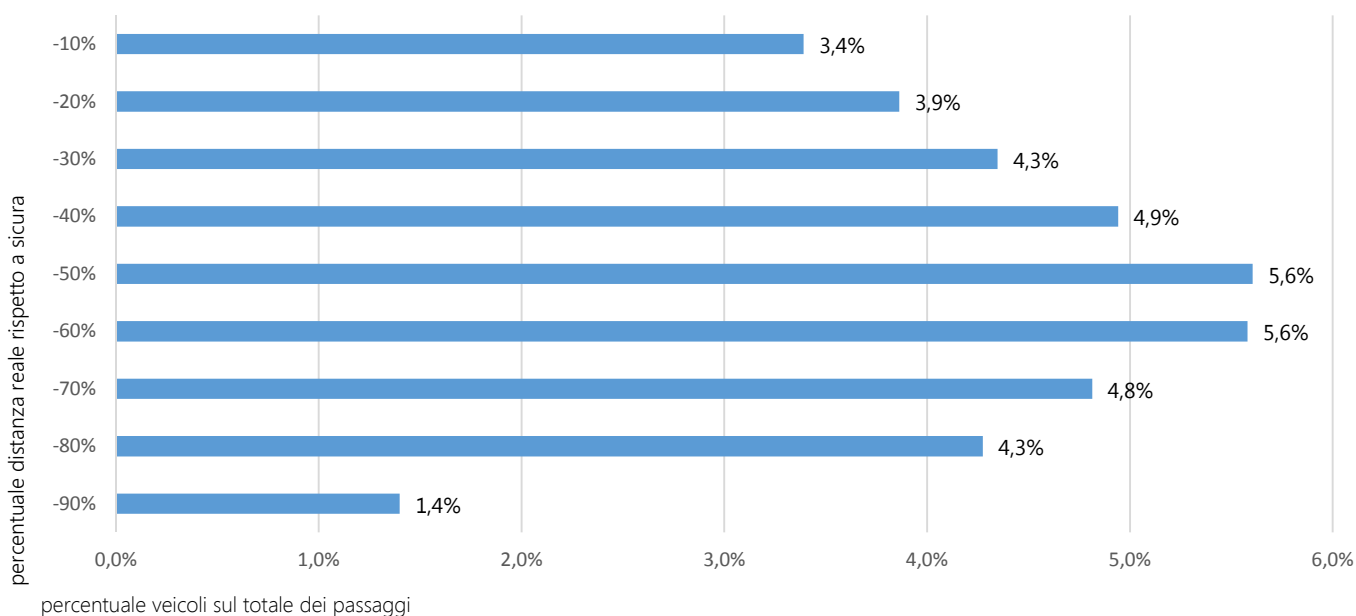
Superamento limiti di velocità giornalieri



Superamento limiti di velocità giornalieri

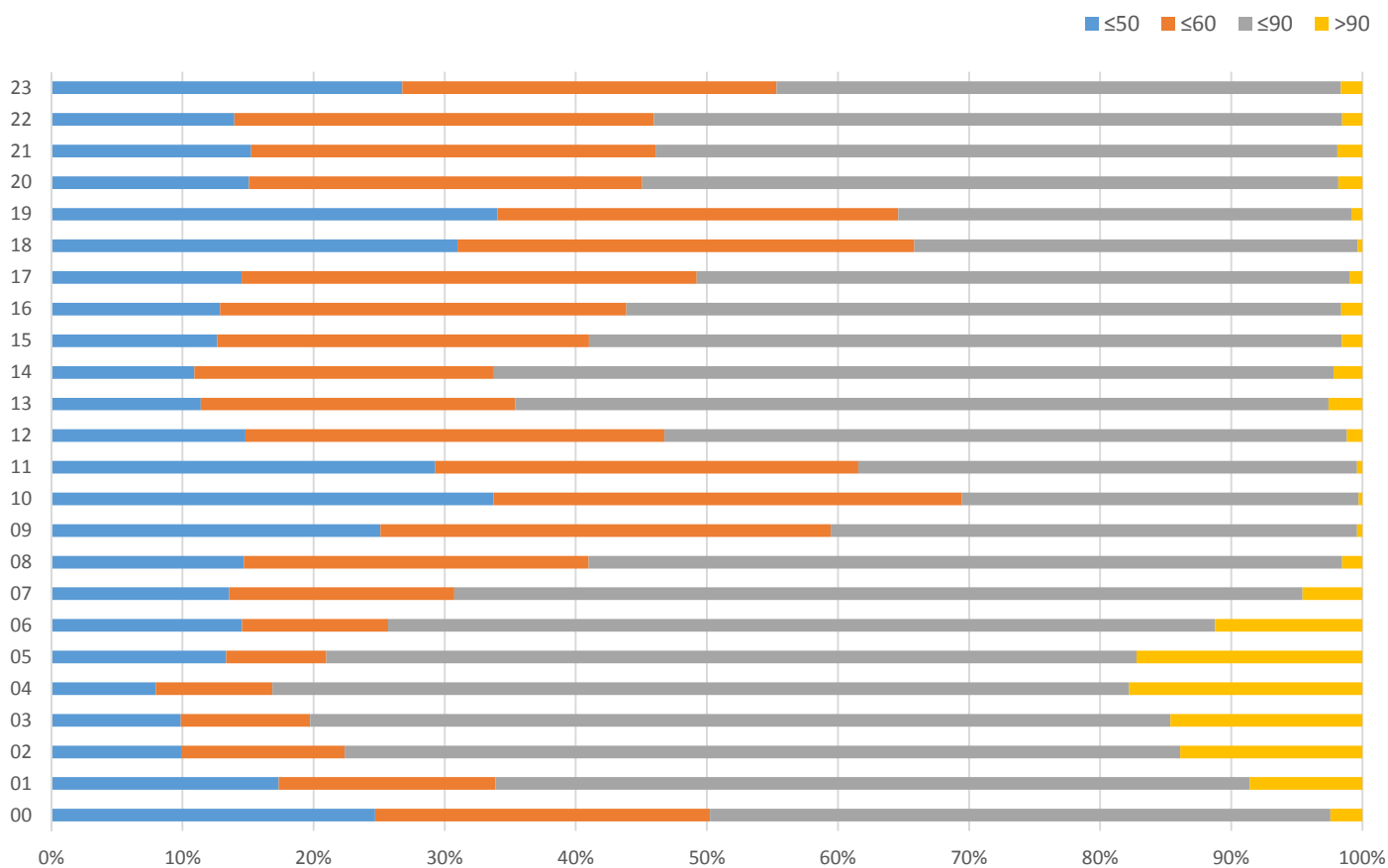


Veicoli non conformi alla distanza di sicurezza (percentuale della distanza media non rispettata) (38,22%)

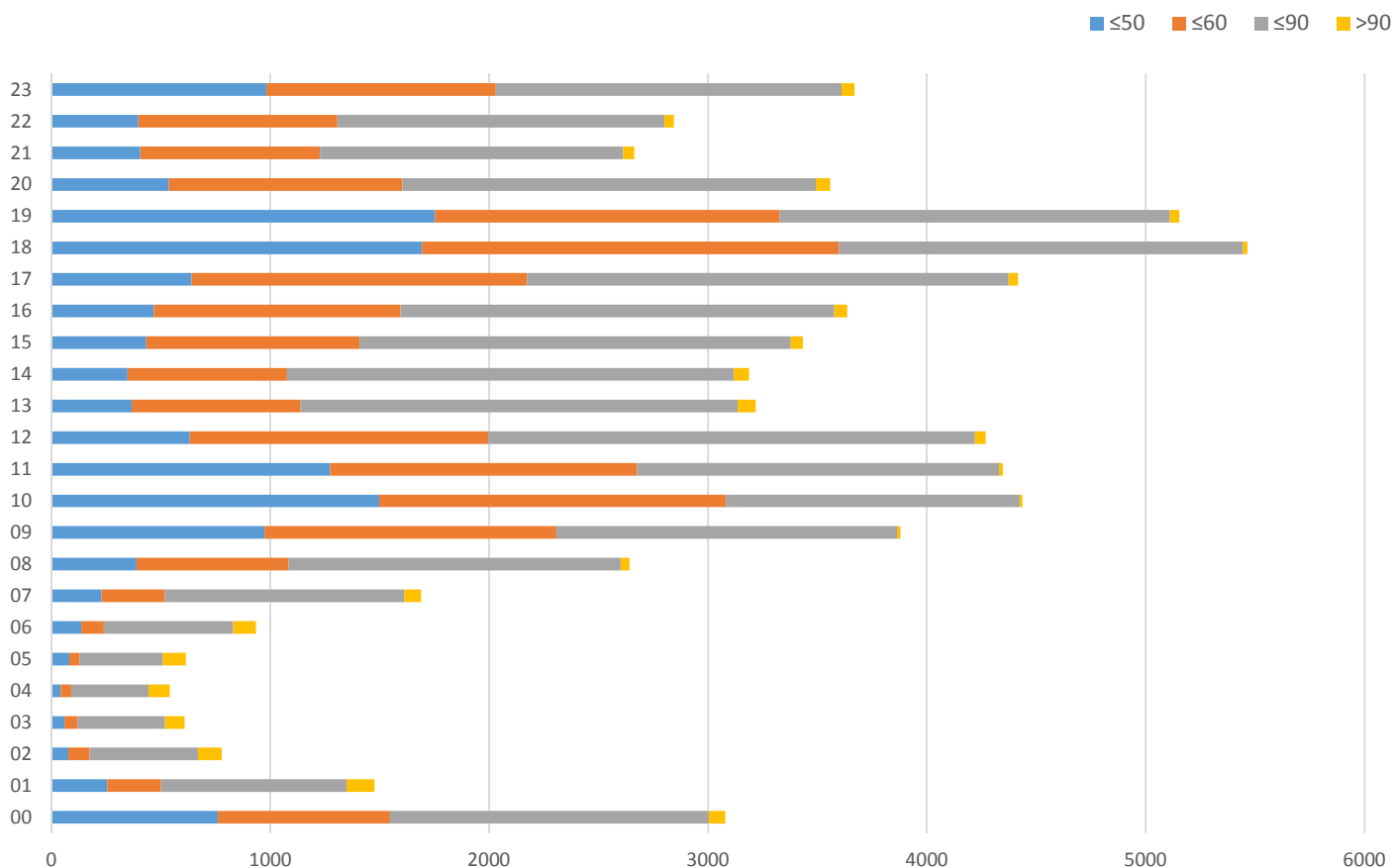




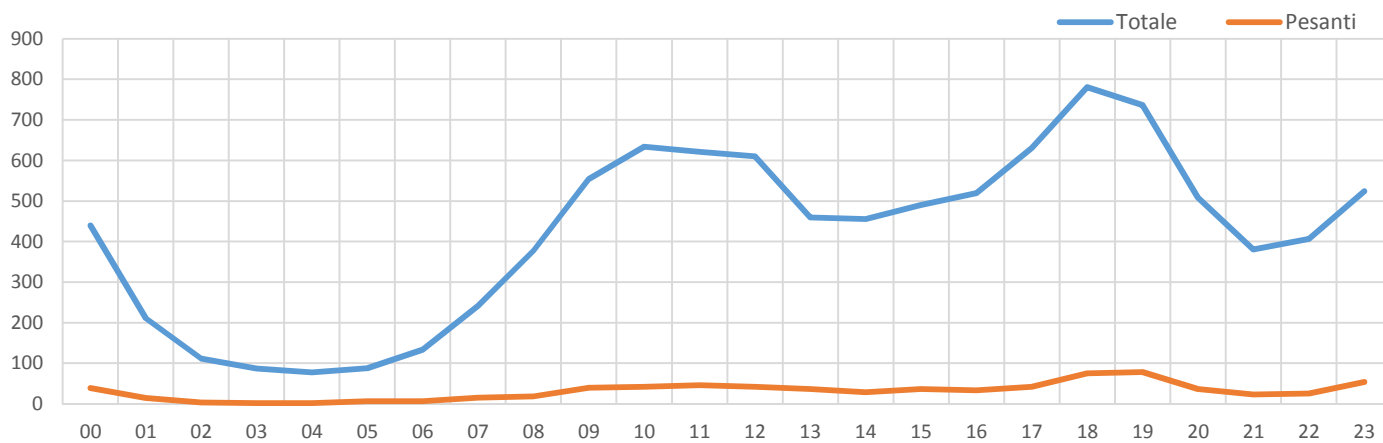
Superamento limiti velocità orari



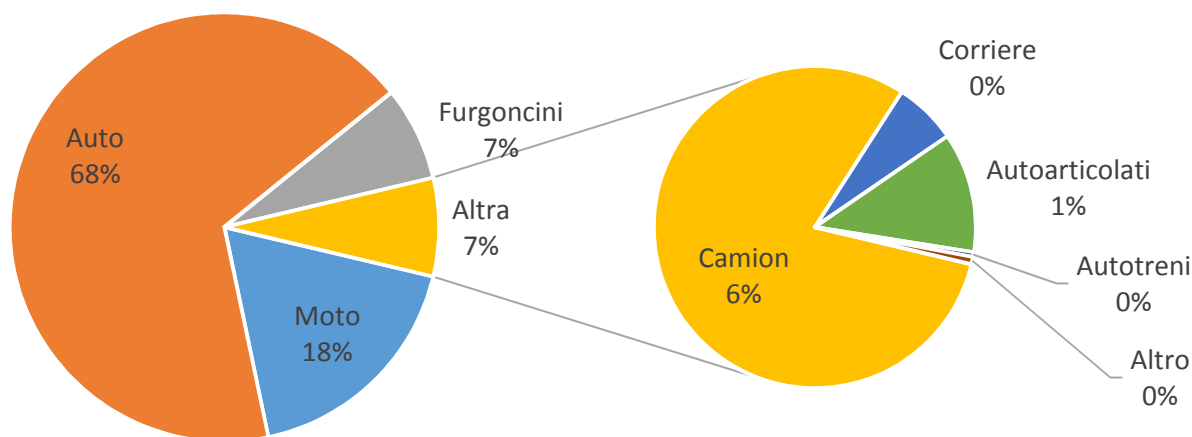
Superamento limiti velocità orari



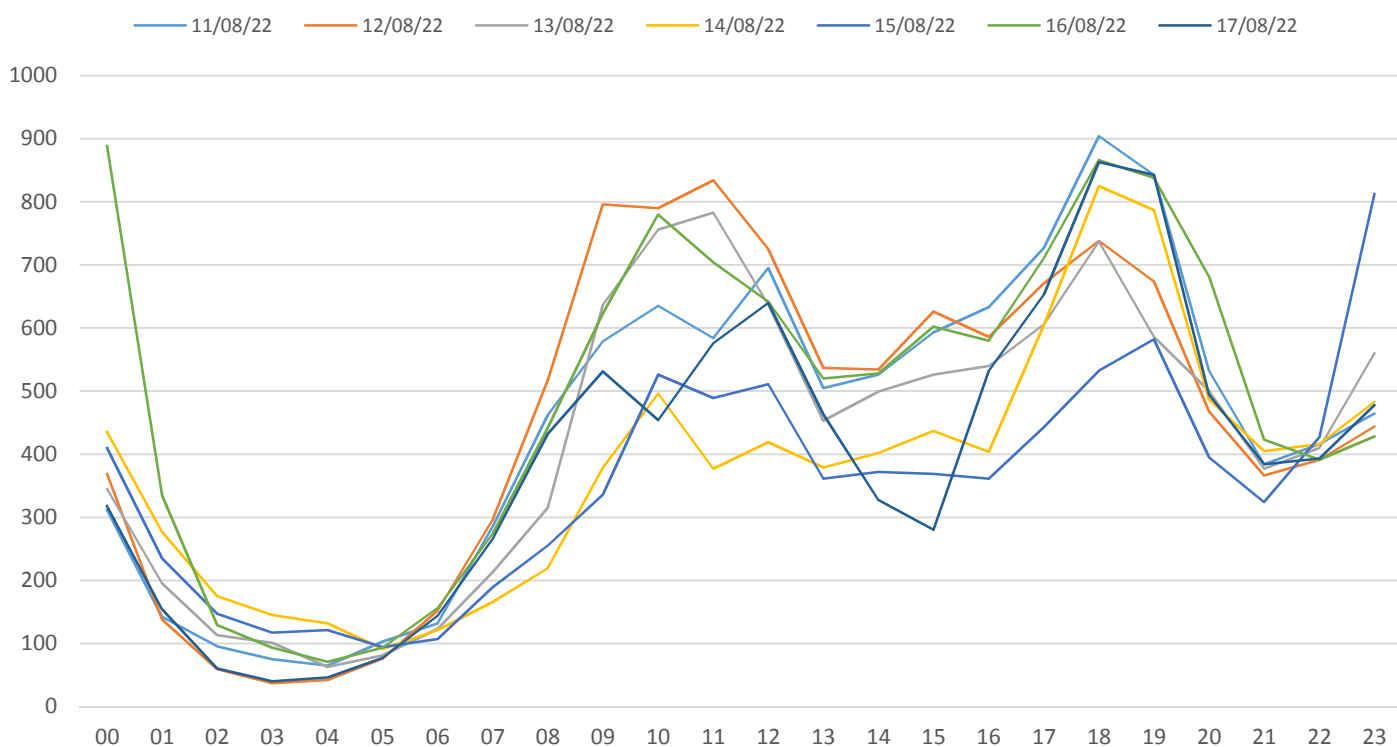
Media giornaliera veicoli



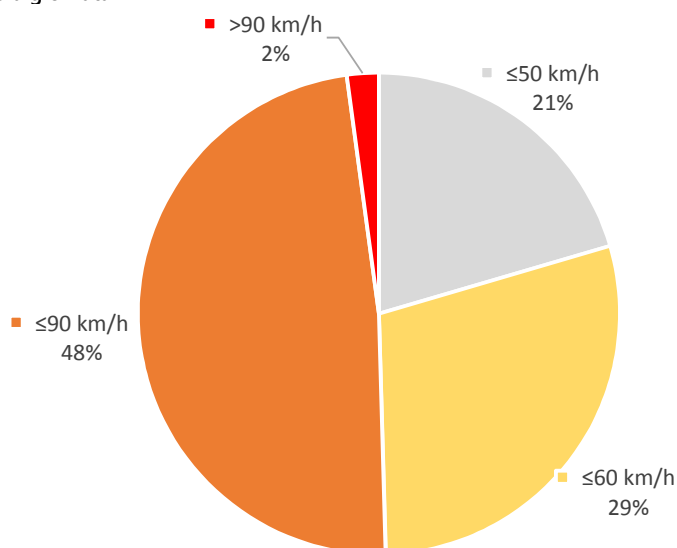
Classificazione veicoli



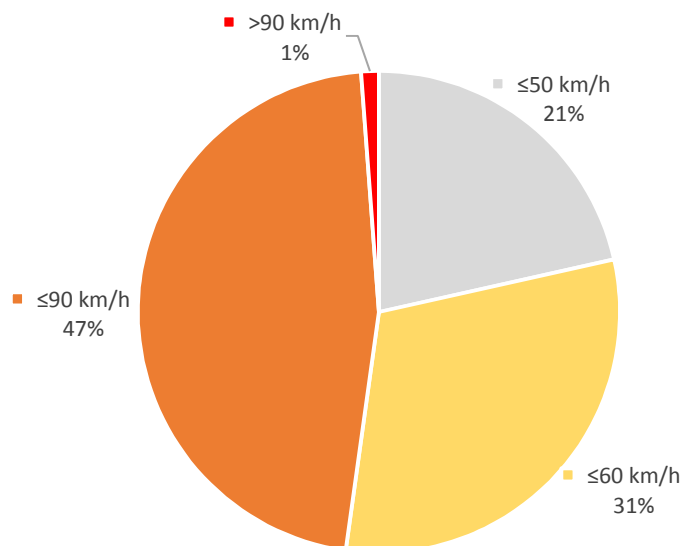
Grafici passaggi giornalieri



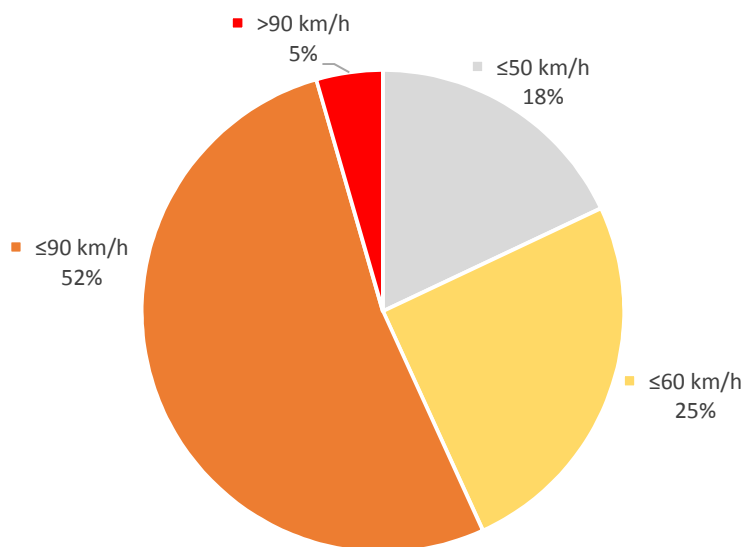
## Superamenti limiti di velocità - intera giornata



## Superamenti limiti di velocità - dalle 07.00 alle 20.00



## Superamenti limiti di velocità - dalle 20.00 alle 07.00



### 3. S.P. 42 / Nord rotatoria Picchi (Jesolo)

Direzione Eraclea / Nord

Rilevamenti di traffico 17/08/2022 - 24/08/2022



Totale passaggi rilevati	72 344
Media oraria	428
Media giornaliera	10 264
Percentuale mezzi leggeri	91,9%
Percentuale mezzi pesanti	8,1%
85° Percentile velocità	72 km/h
Velocità media	58 km/h

Direzione Eraclea / Nord

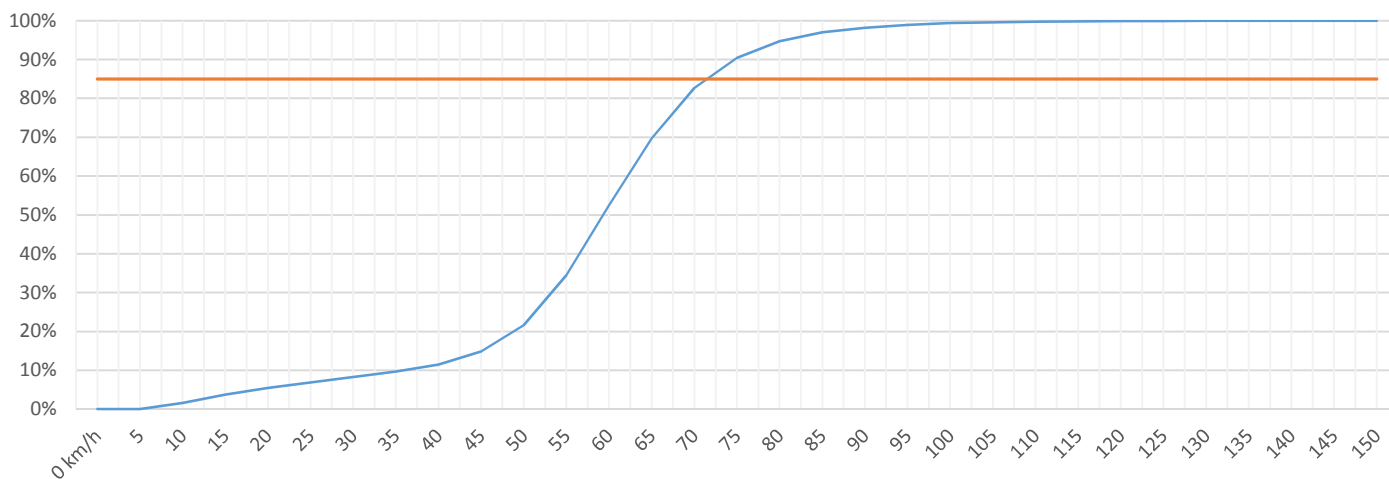
## Passaggi giornalieri

	mercoledì 17/08/2022		giovedì 18/08/2022		venerdì 19/08/2022		sabato 20/08/2022		domenica 21/08/2022		lunedì 22/08/2022		martedì 23/08/2022	
	Totale	Pesanti	Totale	Pesanti	Totale	Pesanti	Totale	Pesanti	Totale	Pesanti	Totale	Pesanti	Totale	Pesanti
00:00			261	13	211	9	359	18	445	31	266	16	266	18
01:00			135	2	99	2	205	9	239	20	113	4	117	3
02:00			100	2	55	5	118	4	182	6	69	1	61	1
03:00			55	0	32	0	96	1	175	6	54	2	57	1
04:00			65	0	22	0	104	2	106	2	42	1	27	0
05:00			71	9	58	8	118	12	108	4	65	3	74	7
06:00			158	7	128	9	107	6	104	10	130	8	128	9
07:00			249	19	255	21	193	11	159	8	314	21	311	27
08:00			410	22	431	27	303	19	220	15	471	20	462	29
09:00			570	41	759	91	631	31	404	19	609	49	504	33
10:00			805	72	735	78	714	65	589	32	819	61	601	42
11:00			735	81	819	102	746	61	482	27	605	35	597	33
12:00			710	90	794	81	498	41	426	25	635	44	698	54
13:00			800	117	558	49	434	34	381	27	519	41	536	50
14:00			846	66	616	46	446	33	429	29	536	41	546	43
15:00	550	39	826	78	667	55	497	39	530	37	614	47	570	50
16:00	564	46	714	70	566	46	459	21	484	37	608	39	582	37
17:00	911	106	650	58	611	48	550	29	583	54	683	68	625	53
18:00	765	131	650	48	623	40	739	56	801	77	925	96	809	71
19:00	760	109	632	44	636	42	697	90	837	85	856	80	735	86
20:00	706	73	547	38	495	31	533	39	655	44	455	44	428	37
21:00	558	38	418	80	359	24	379	21	527	50	346	24	362	20
22:00	470	36	344	18	389	27	445	34	658	53	396	28	361	22
23:00	424	35	335	24	447	31	540	51	476	42	420	27	422	31
<b>Totale</b>			<b>11 086</b>	<b>999</b>	<b>10 365</b>	<b>872</b>	<b>9 911</b>	<b>727</b>	<b>10 000</b>	<b>740</b>	<b>10 550</b>	<b>800</b>	<b>9 879</b>	<b>757</b>

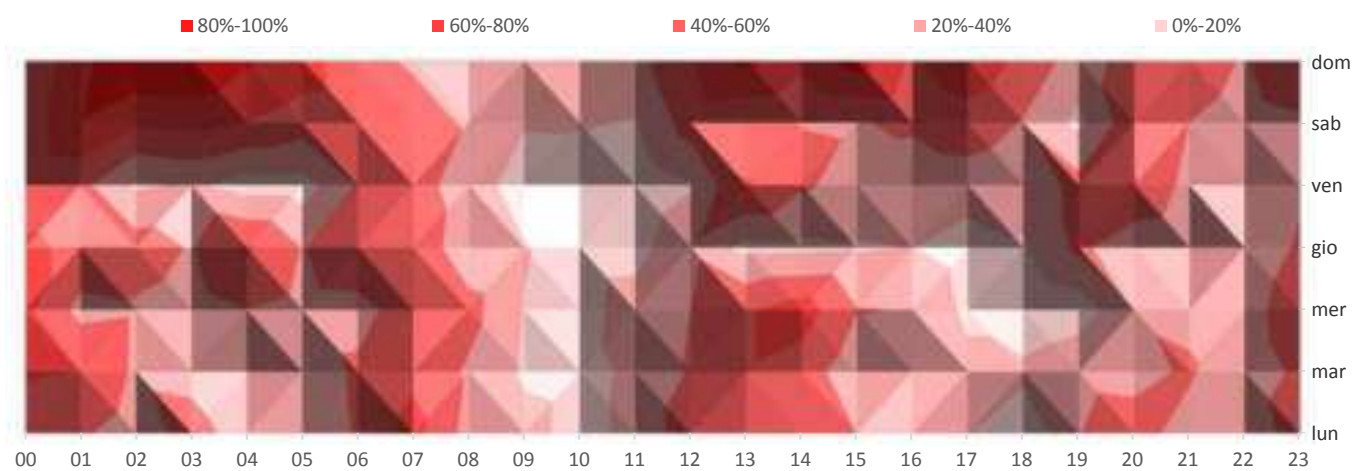
	mercoledì 24/08/2022								Media Feriale		Media Totale	
	Totale	Pesanti							Totale	Pesanti	Totale	Pesanti
00:00	303	19							308	19	302	18
01:00	112	1							143	6	146	6
02:00	64	1							95	2	93	3
03:00	37	0							76	2	72	1
04:00	52	0							58	1	60	1
05:00	57	6							75	6	79	7
06:00	121	7							128	8	125	8
07:00	258	21							258	19	248	18
08:00	424	37							397	25	389	24
09:00	527	37							523	36	572	43
10:00	570	33							677	48	690	55
11:00	558	37							595	43	649	54
12:00	694	47							633	52	636	55
13:00	496	42							546	55	532	51
14:00	457	30							563	42	499	37
15:00									618	50	608	49
16:00									590	46	568	42
17:00									690	68	659	59
18:00									790	85	759	74
19:00									764	81	736	77
20:00									558	47	546	44
21:00									442	42	421	37
22:00									446	31	438	31
23:00									415	32	438	34
<b>Totale</b>									<b>10 391</b>	<b>845</b>	<b>10 264</b>	<b>828</b>

Distribuzione percentili velocità

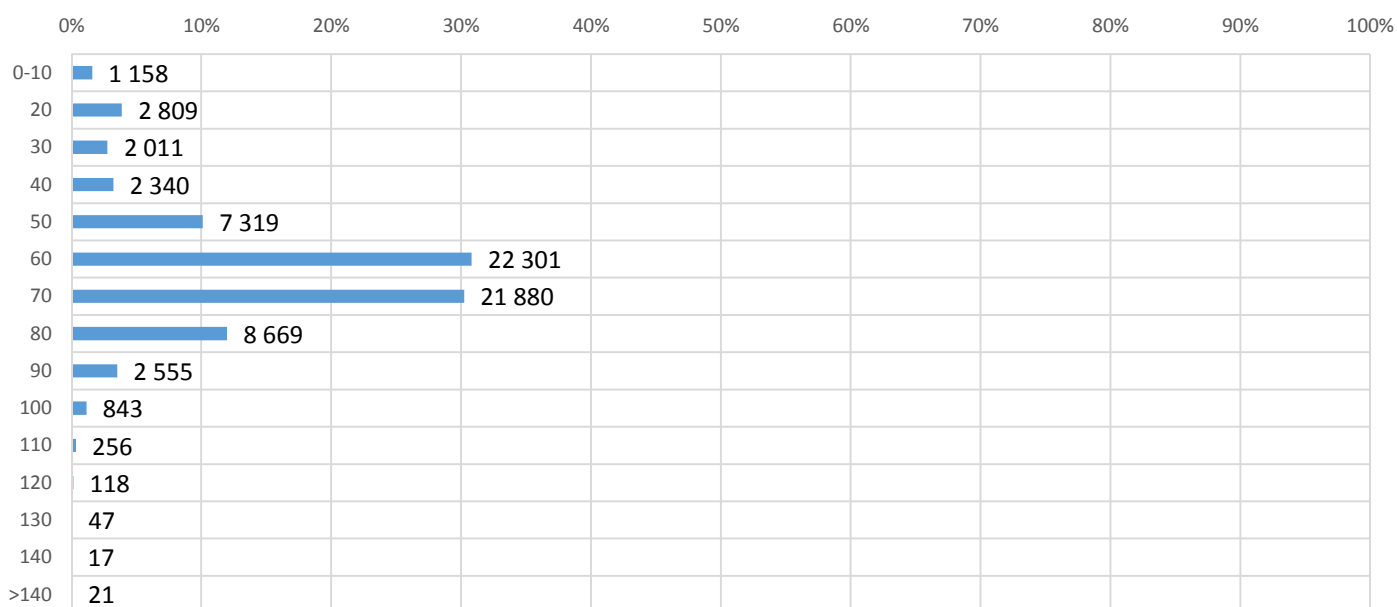
85° Percentile ~72 km/h



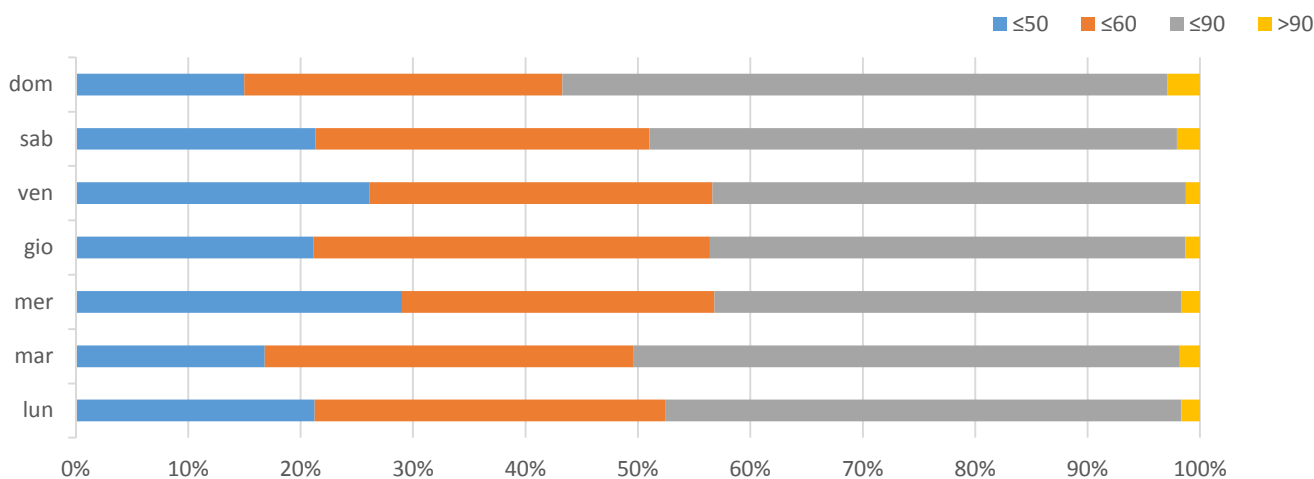
Superamenti 85° percentile in rapporto al numero di veicoli



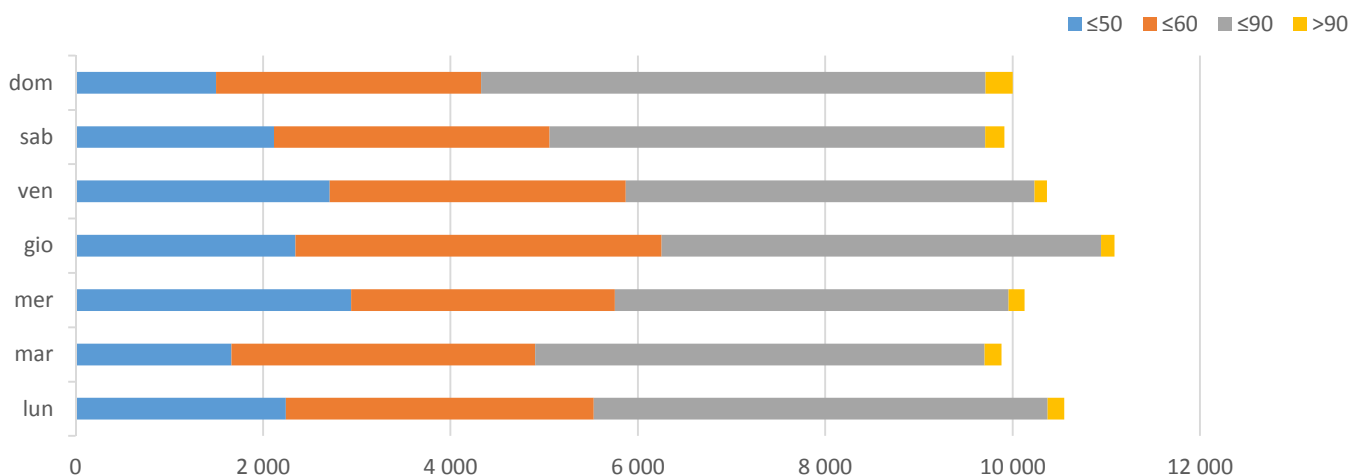
Distribuzione velocità (veicoli per km/h)



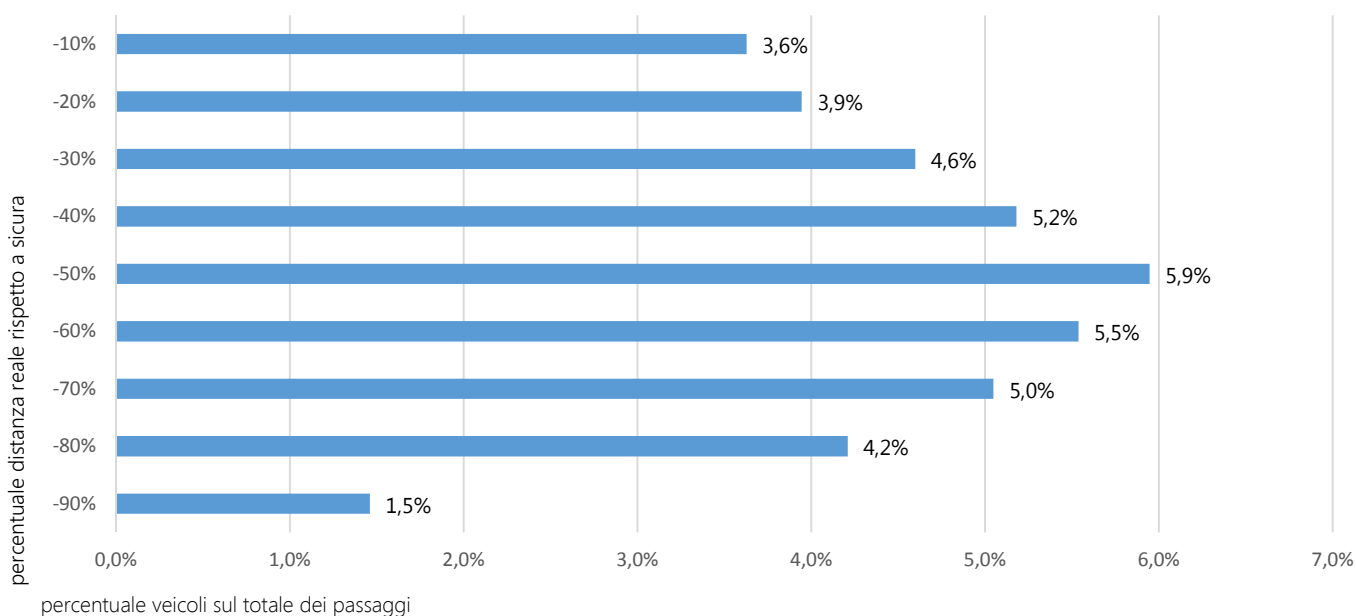
Superamento limiti di velocità giornalieri



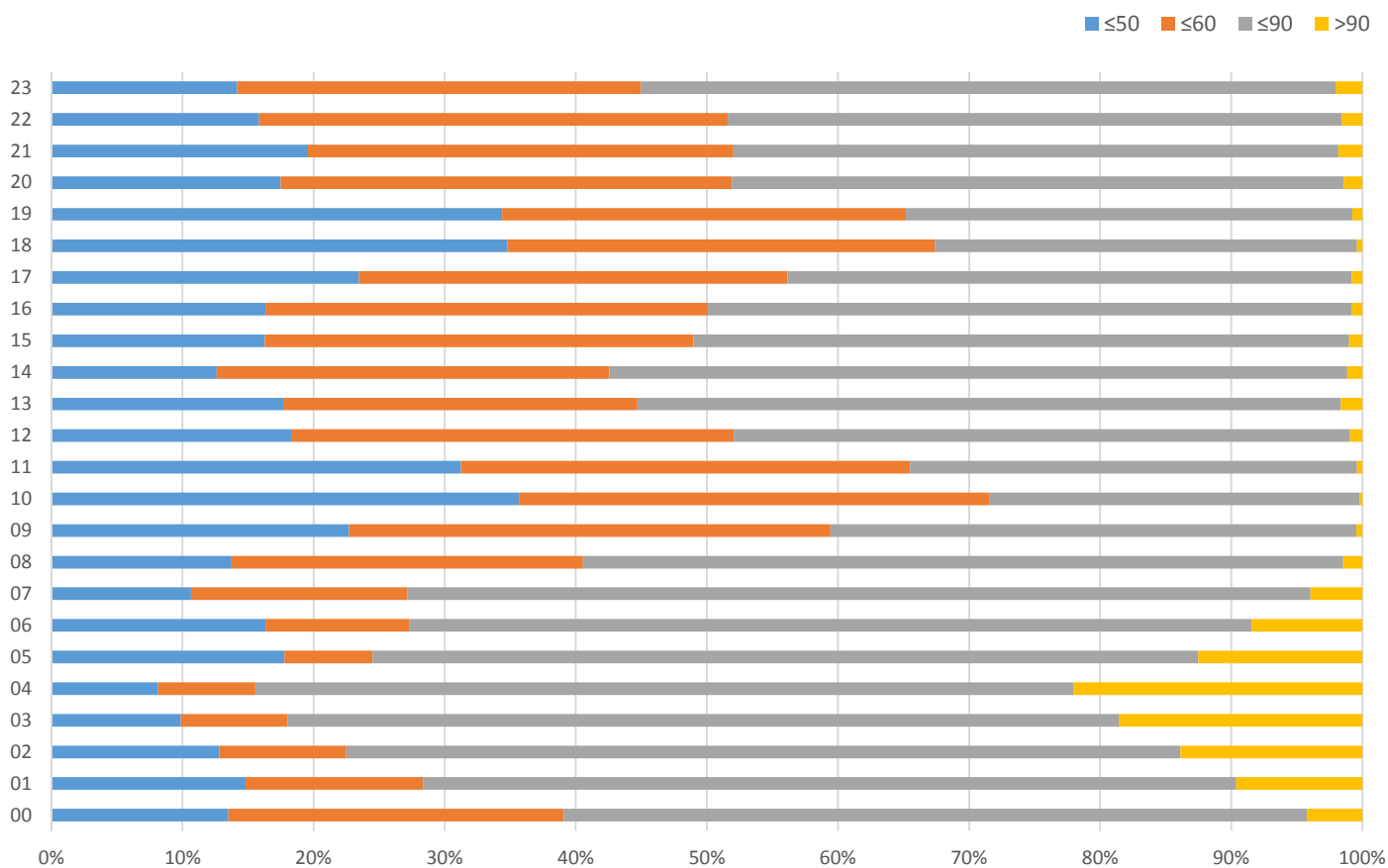
Superamento limiti di velocità giornalieri



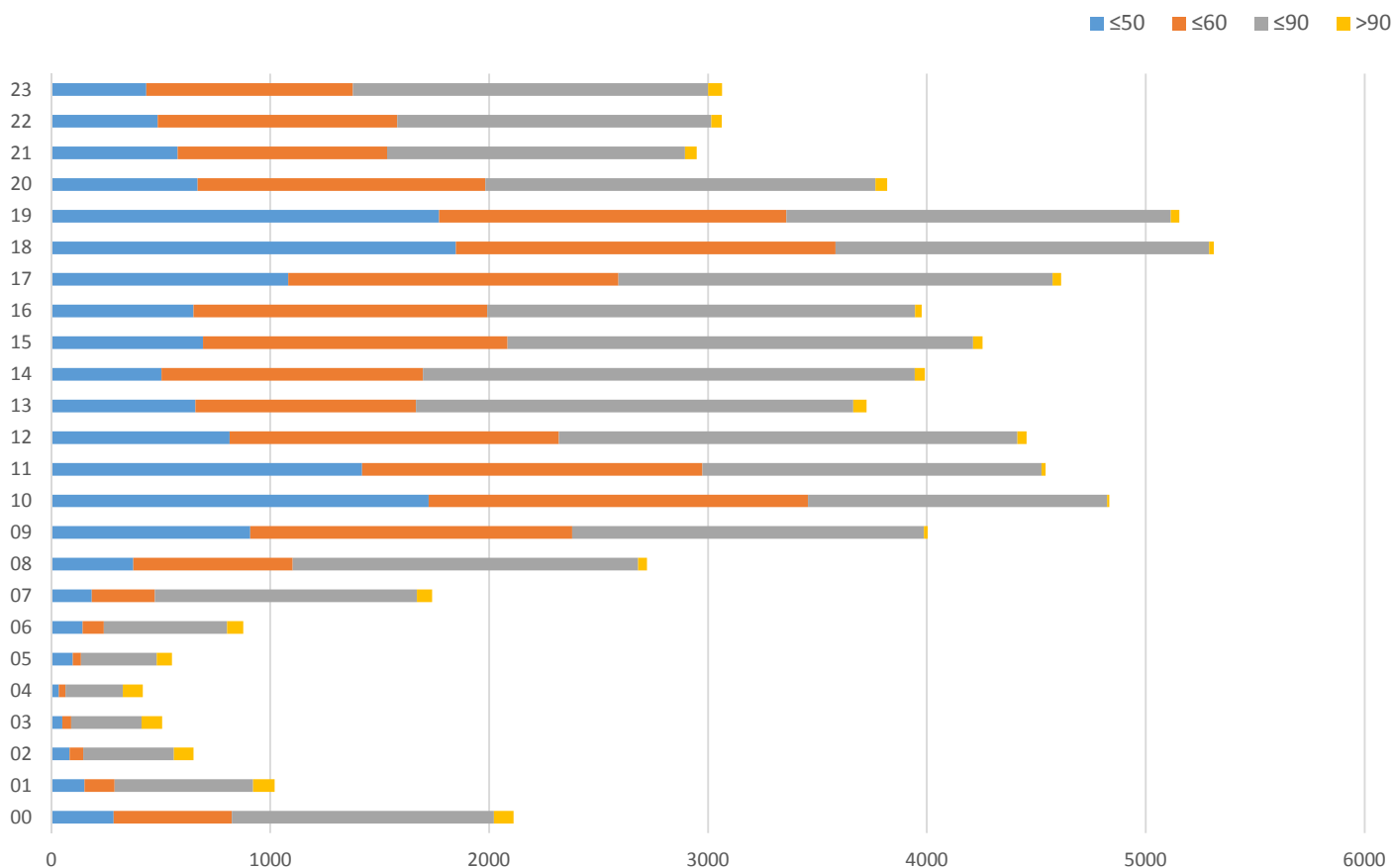
Veicoli non conformi alla distanza di sicurezza (percentuale della distanza media non rispettata) (39,56%)



Superamento limiti velocità orari

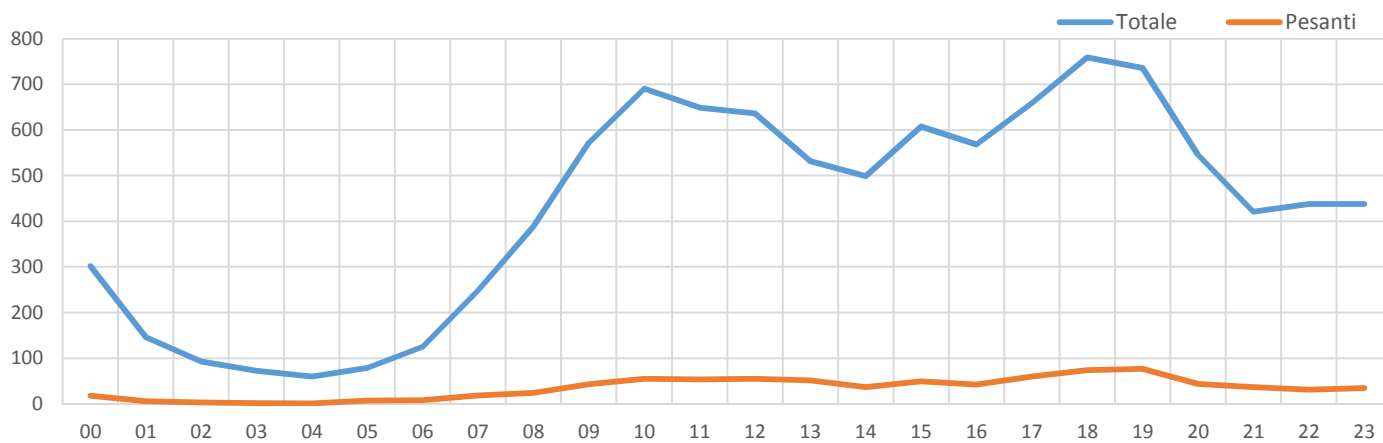


Superamento limiti velocità orari

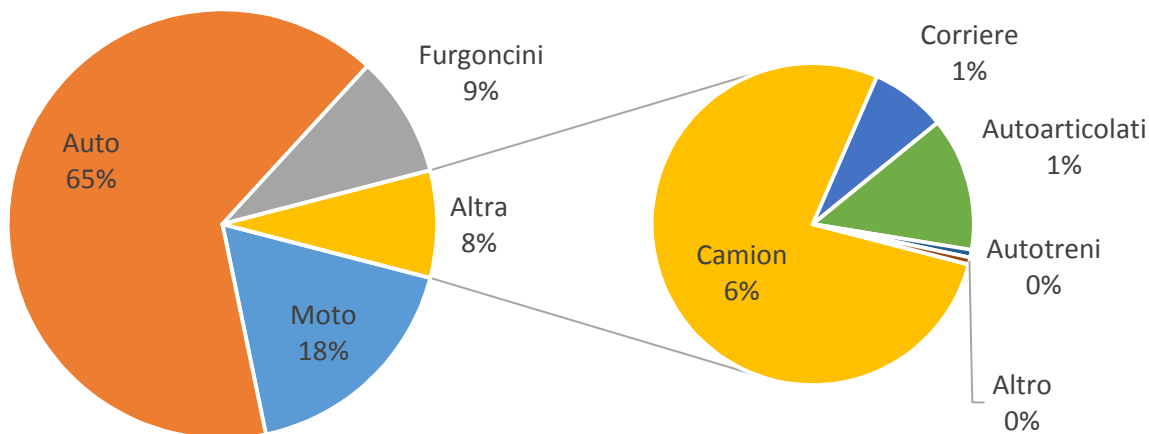




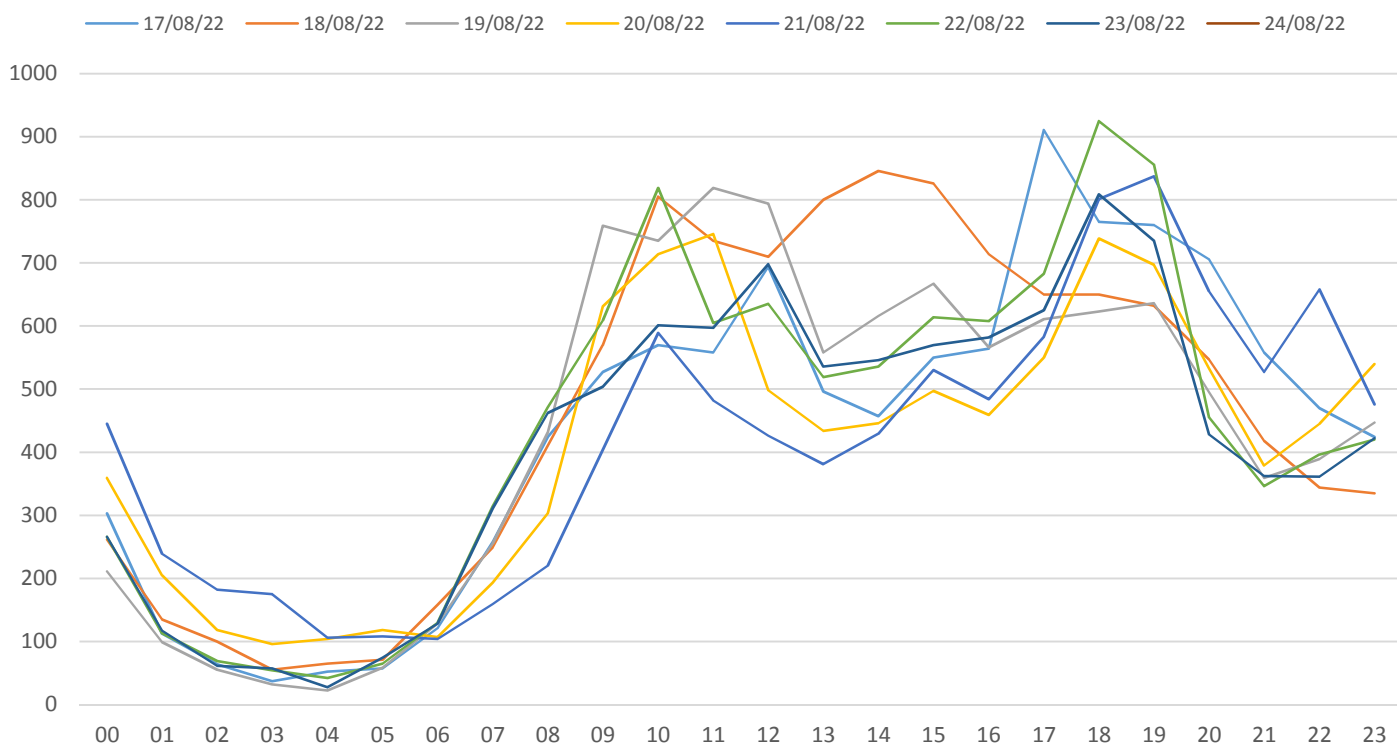
Media giornaliera veicoli



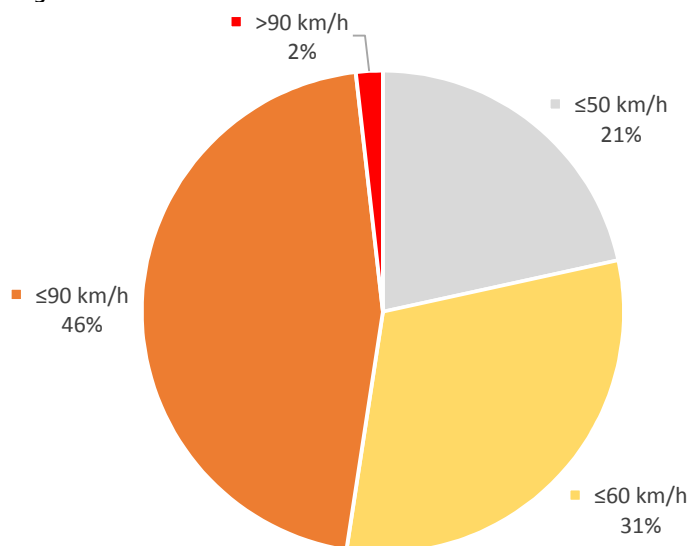
Classificazione veicoli



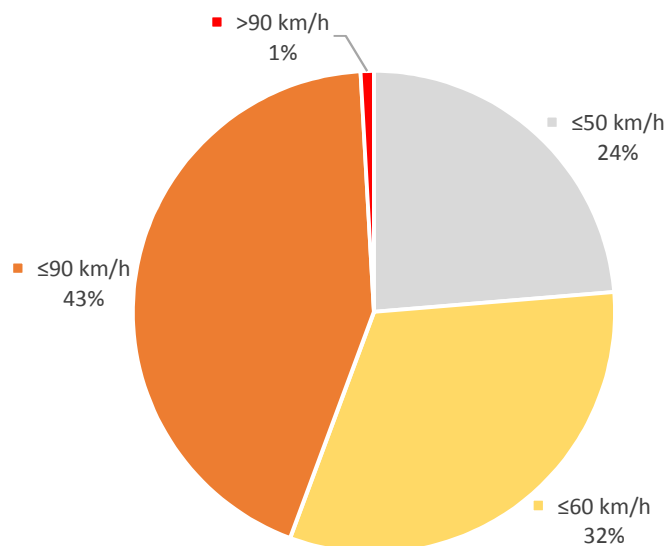
Grafici passaggi giornalieri



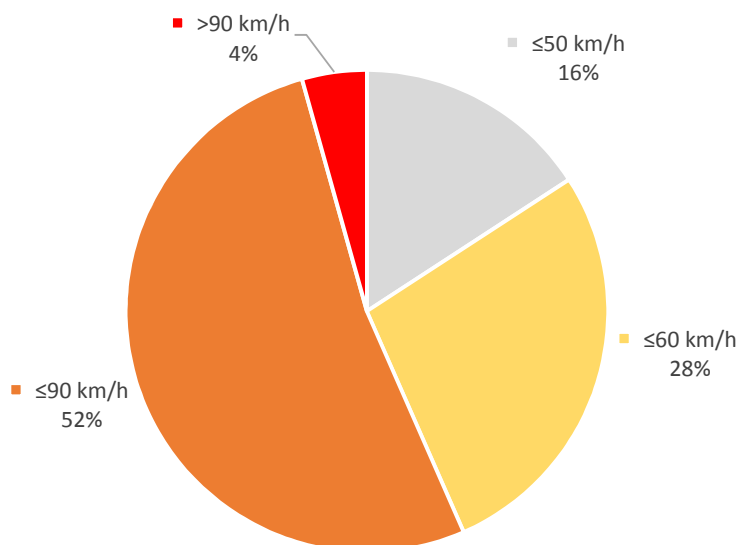
## Superamenti limiti di velocità - intera giornata



## Superamenti limiti di velocità - dalle 07.00 alle 20.00



## Superamenti limiti di velocità - dalle 20.00 alle 07.00



### 3. S.P. 42 / Nord rotatoria Picchi (Jesolo)

Direzione rotatoria Picchi

Rilevamenti di traffico 11/08/2022 - 17/08/2022



Totale passaggi rilevati	87 860
Media oraria	523
Media giornaliera	12 551
Percentuale mezzi leggeri	95,4%
Percentuale mezzi pesanti	4,6%
85° Percentile velocità	76 km/h
Velocità media	65 km/h

Direzione rotatoria Picchi

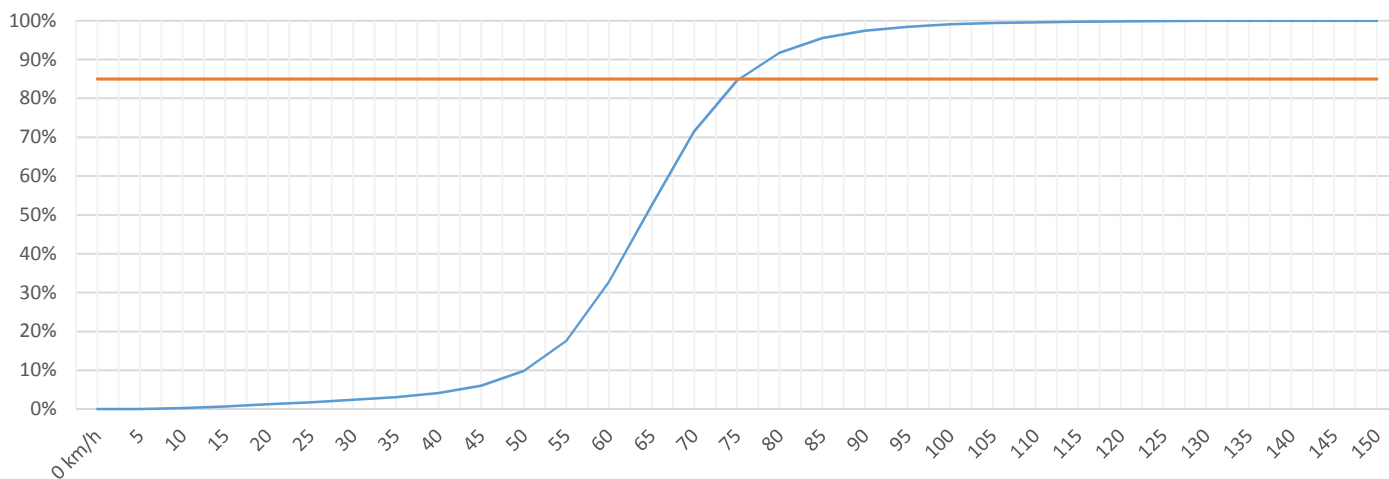
## Passaggi giornalieri

	giovedì 11/08/2022		venerdì 12/08/2022		sabato 13/08/2022		domenica 14/08/2022		lunedì 15/08/2022		martedì 16/08/2022		mercoledì 17/08/2022	
	Totale	Pesanti	Totale	Pesanti	Totale	Pesanti	Totale	Pesanti	Totale	Pesanti	Totale	Pesanti	Totale	Pesanti
00:00	154	4	124	2	176	11	275	11	208	5	191	4	121	2
01:00	95	3	59	0	90	2	122	3	110	2	97	2	57	1
02:00	39	1	30	0	31	0	67	0	68	0	55	8	28	0
03:00	30	0	28	0	38	1	42	0	48	0	42	1	30	0
04:00	65	0	48	0	49	1	59	0	66	0	56	0	48	1
05:00	133	3	121	2	123	6	106	1	110	4	121	3	124	4
06:00	343	12	363	13	360	18	334	13	331	12	353	11	351	15
07:00	657	32	659	28	709	49	623	32	559	33	575	37	625	34
08:00	925	53	830	39	971	60	812	49	623	44	815	54	970	46
09:00	1 031	56	896	48	1 057	65	1 093	82	779	40	1 024	54	1 067	57
10:00	1 034	42	937	37	1 041	41	1 116	77	823	41	969	48	870	38
11:00	1 012	60	854	33	945	45	979	62	703	42	1 056	52	1 004	41
12:00	761	38	853	46	1 028	44	946	49	577	26	978	40	1 028	54
13:00	571	26	639	39	741	37	486	24	436	26	590	25	751	41
14:00	666	36	686	37	698	40	502	23	466	21	651	37	404	19
15:00	706	33	788	44	910	37	549	25	528	26	771	37	316	14
16:00	753	31	892	43	1 032	55	556	26	539	31	774	21	727	32
17:00	786	38	920	40	953	55	538	28	632	30	791	27	749	26
18:00	801	24	887	45	816	42	591	23	658	35	793	29	777	38
19:00	718	25	898	38	708	26	548	15	580	28	632	18	717	17
20:00	537	16	615	19	559	17	543	14	577	23	451	12	550	21
21:00	386	21	443	12	477	24	403	13	508	26	365	13	366	14
22:00	283	11	354	8	446	18	371	13	443	12	292	9	335	10
23:00	244	7	276	10	399	8	324	7	279	2	230	9	250	10
<b>Totale</b>	<b>12 730</b>	<b>572</b>	<b>13 200</b>	<b>583</b>	<b>14 357</b>	<b>702</b>	<b>11 985</b>	<b>590</b>	<b>10 651</b>	<b>509</b>	<b>12 672</b>	<b>551</b>	<b>12 265</b>	<b>535</b>

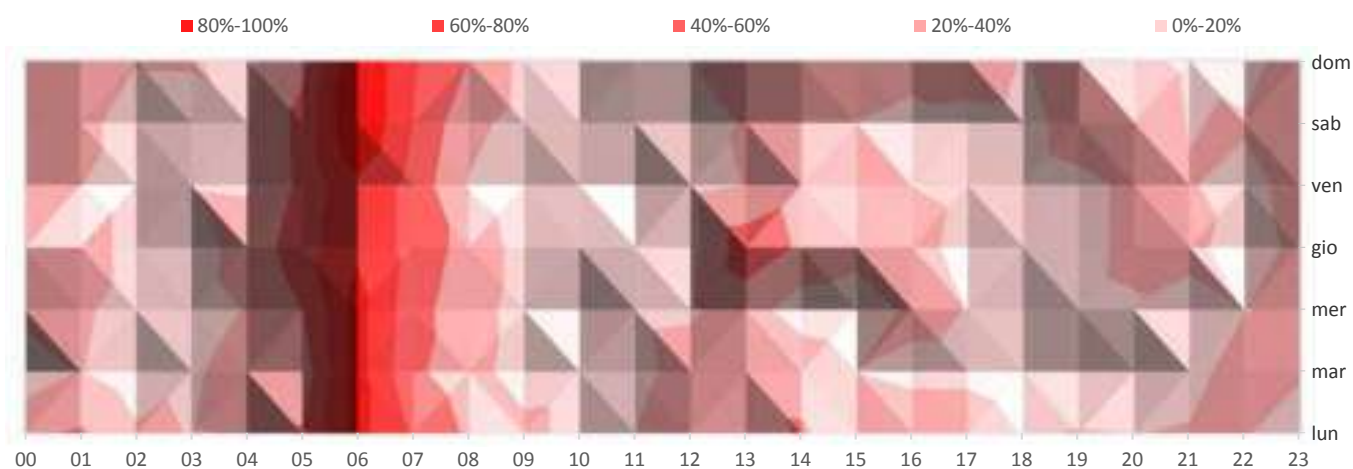
	Media Feriale				Media Totale			
	Totale	Pesanti	Totale	Pesanti	Totale	Pesanti	Totale	Pesanti
00:00	160	3	178	6				
01:00	84	2	90	2				
02:00	44	2	45	1				
03:00	36	0	37	0				
04:00	57	0	56	0				
05:00	122	3	120	3				
06:00	348	13	348	13				
07:00	615	33	630	35				
08:00	833	47	849	49				
09:00	959	51	992	57				
10:00	927	41	970	46				
11:00	926	46	936	48				
12:00	839	41	882	42				
13:00	597	31	602	31				
14:00	575	30	582	30				
15:00	622	31	653	31				
16:00	737	32	753	34				
17:00	776	32	767	35				
18:00	783	34	760	34				
19:00	709	25	686	24				
20:00	546	18	547	17				
21:00	414	17	421	18				
22:00	341	10	361	12				
23:00	256	8	286	8				
<b>Totale</b>	<b>12 304</b>	<b>550</b>	<b>12 551</b>	<b>577</b>				

Distribuzione percentili velocità

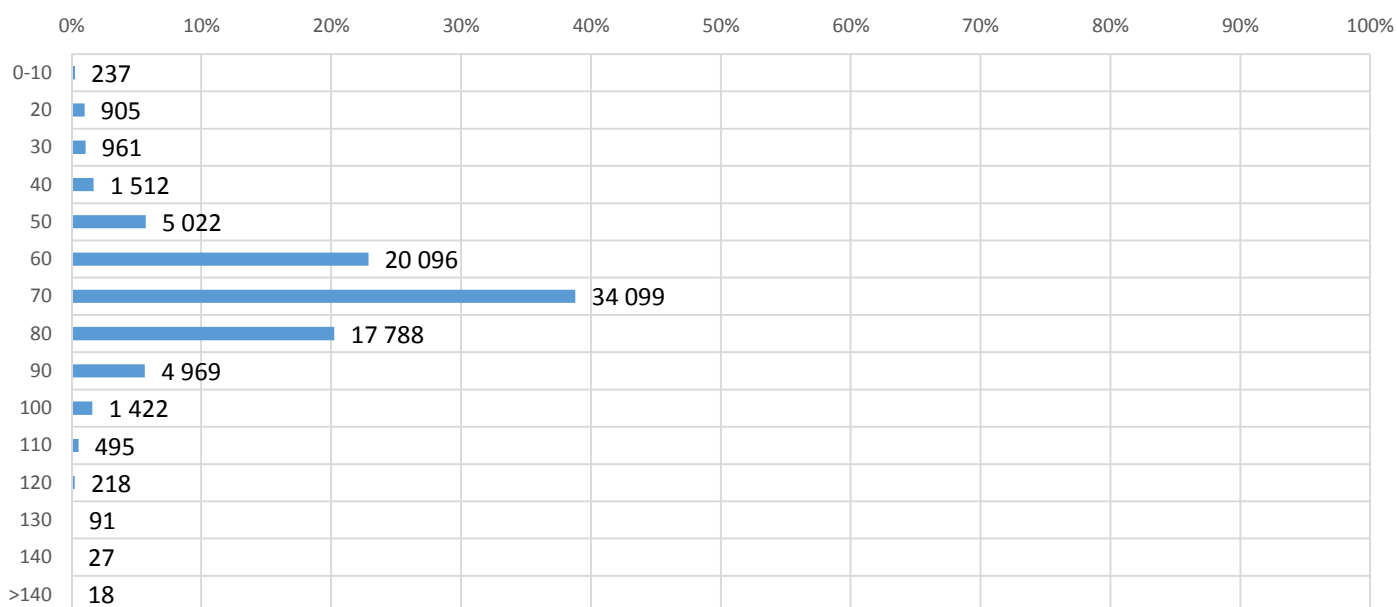
85° Percentile ~76 km/h



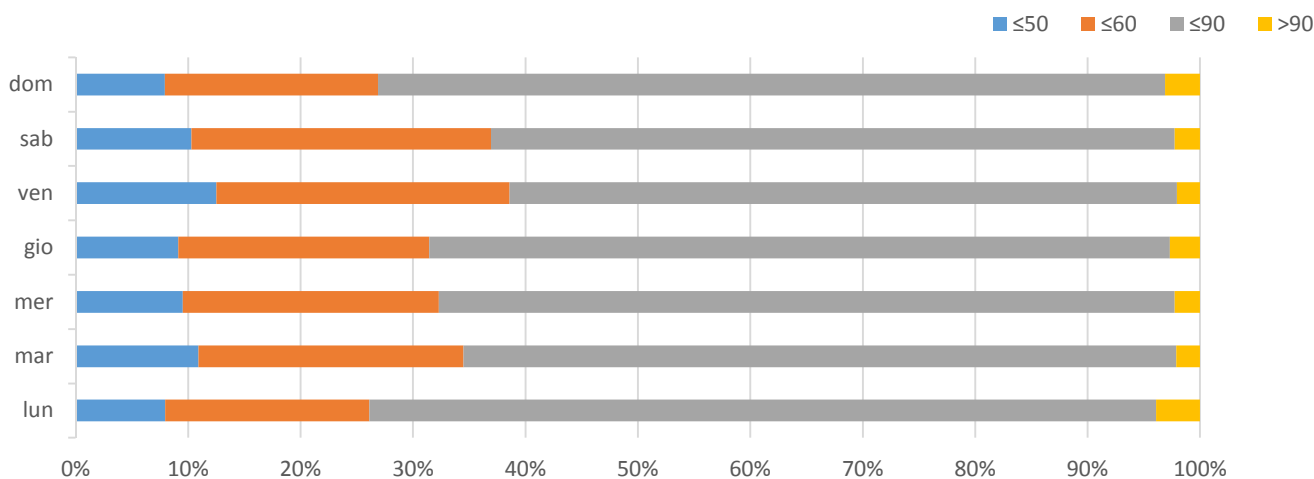
Superamenti 85° percentile in rapporto al numero di veicoli



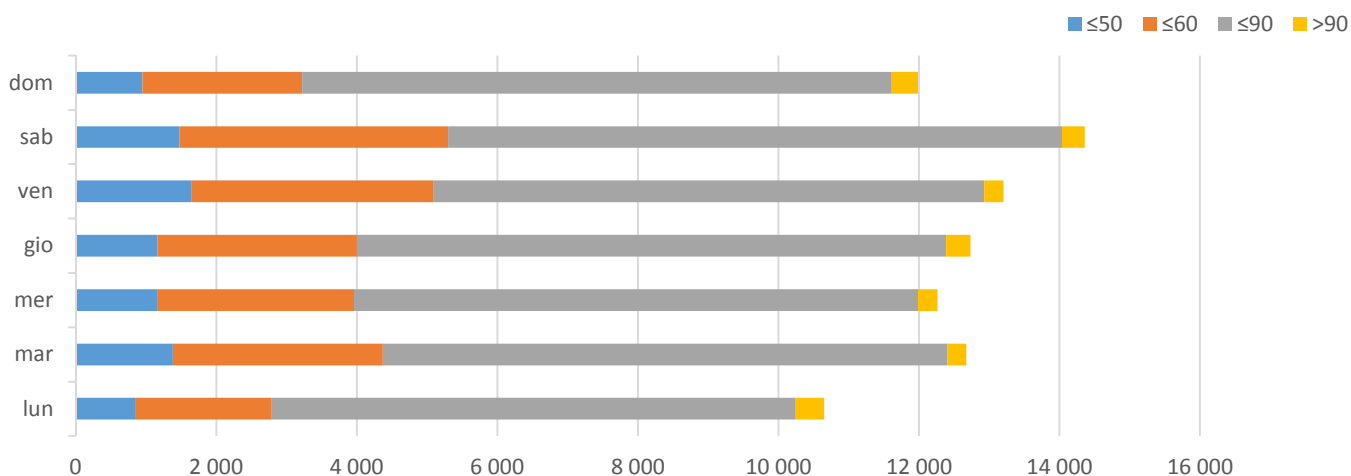
Distribuzione velocità (veicoli per km/h)



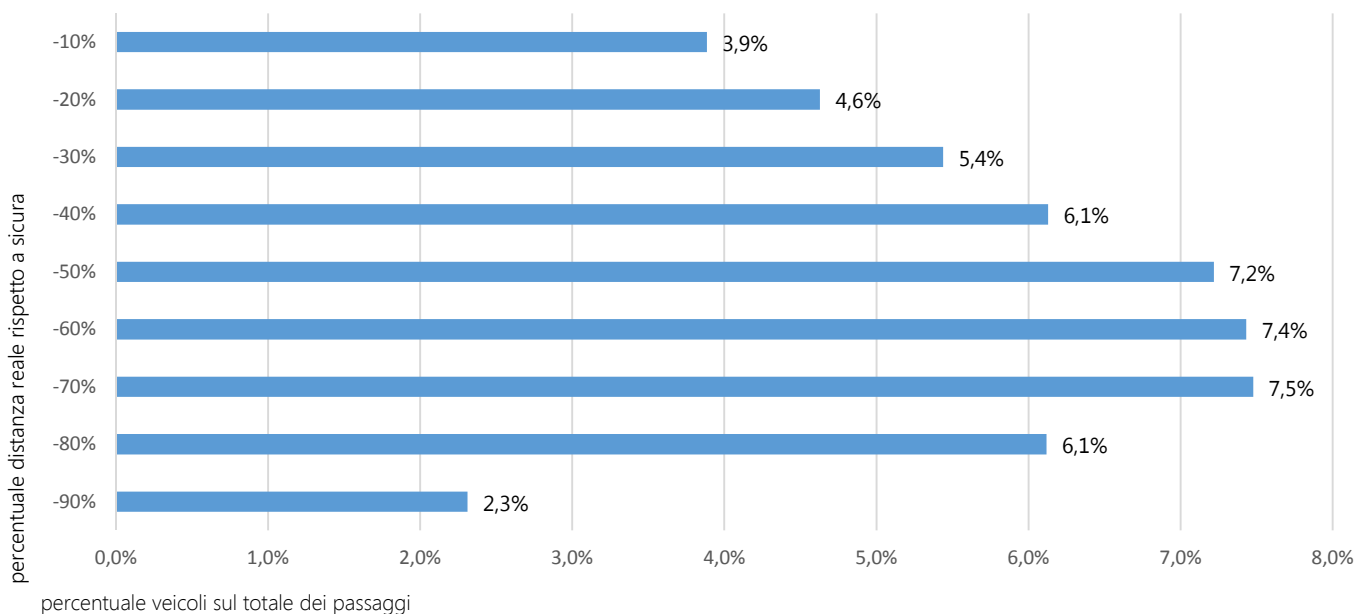
Superamento limiti di velocità giornalieri



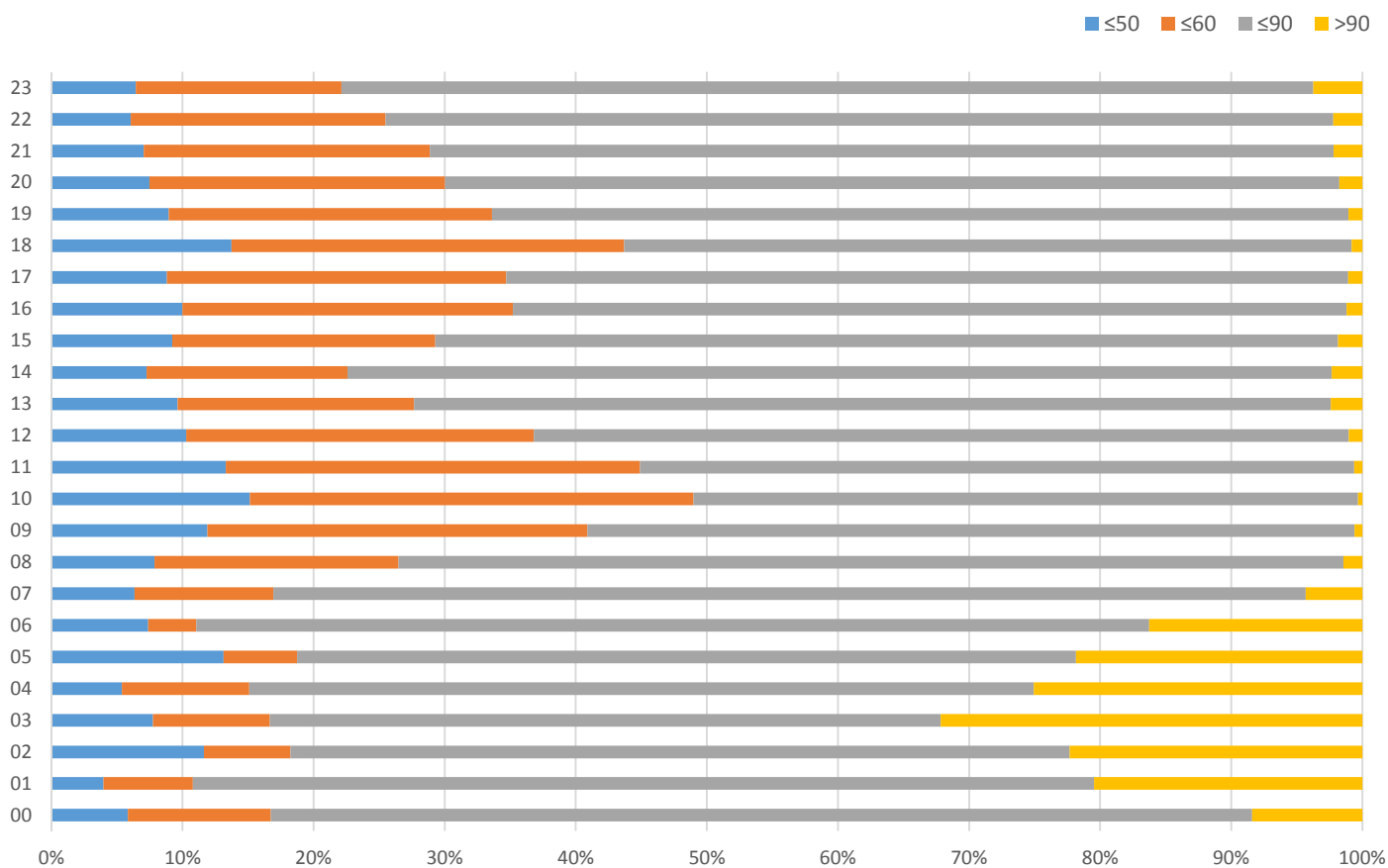
Superamento limiti di velocità giornalieri



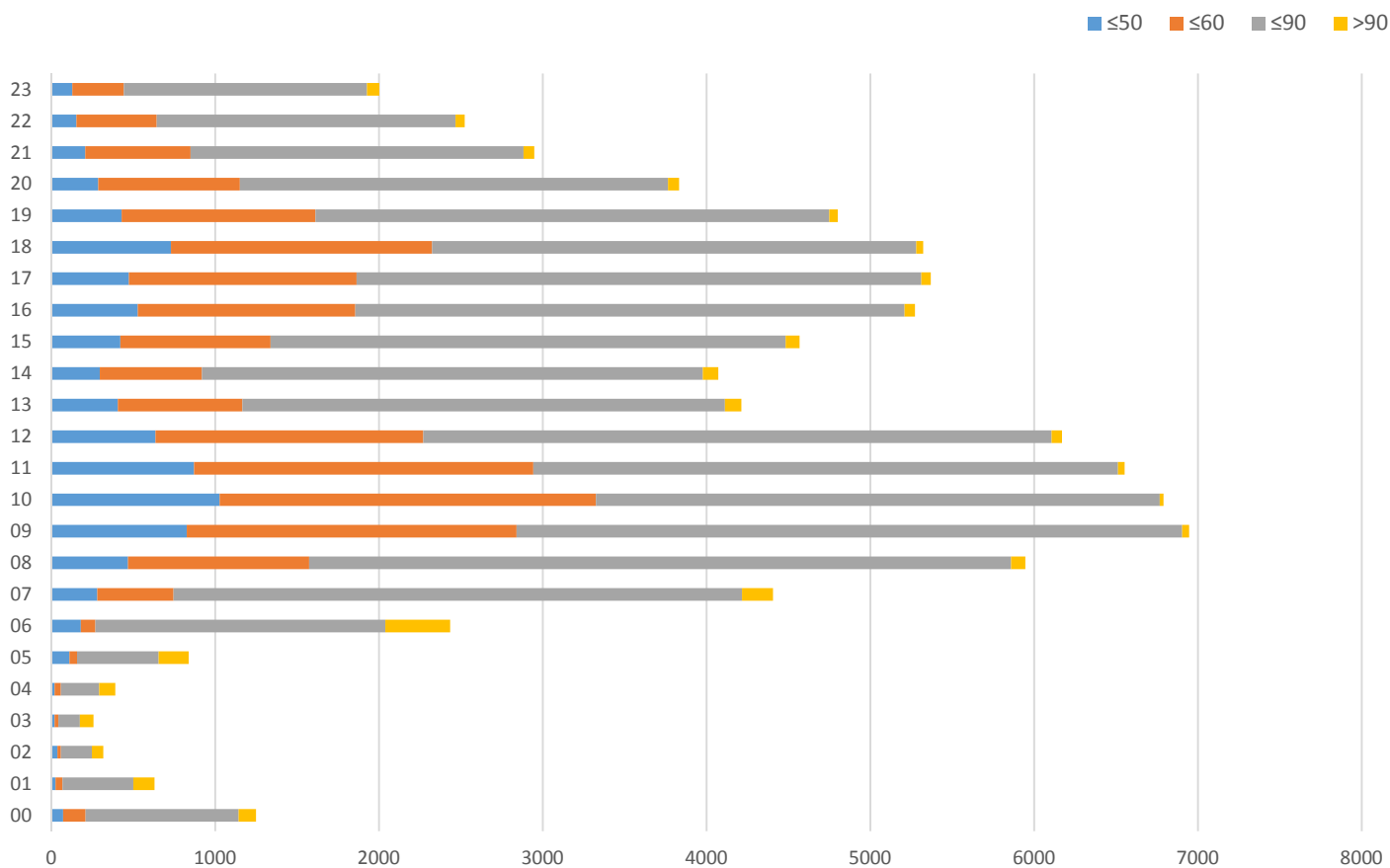
Veicoli non conformi alla distanza di sicurezza (percentuale della distanza media non rispettata) (50,64%)



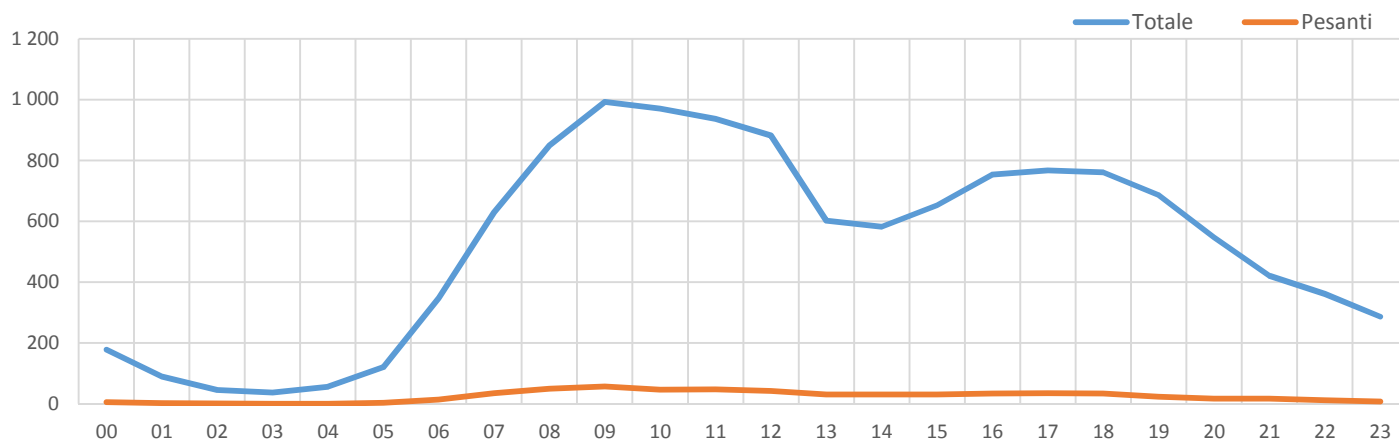
Superamento limiti velocità orari



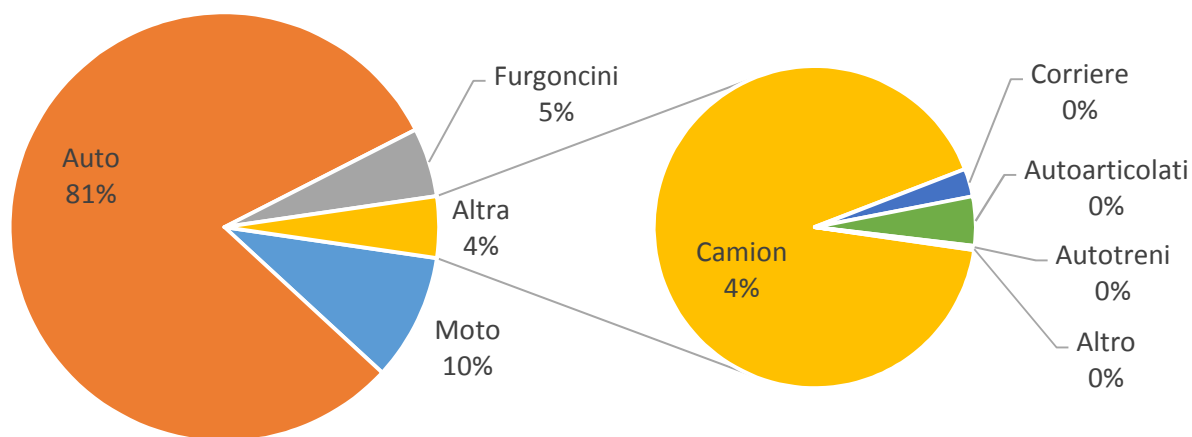
Superamento limiti velocità orari



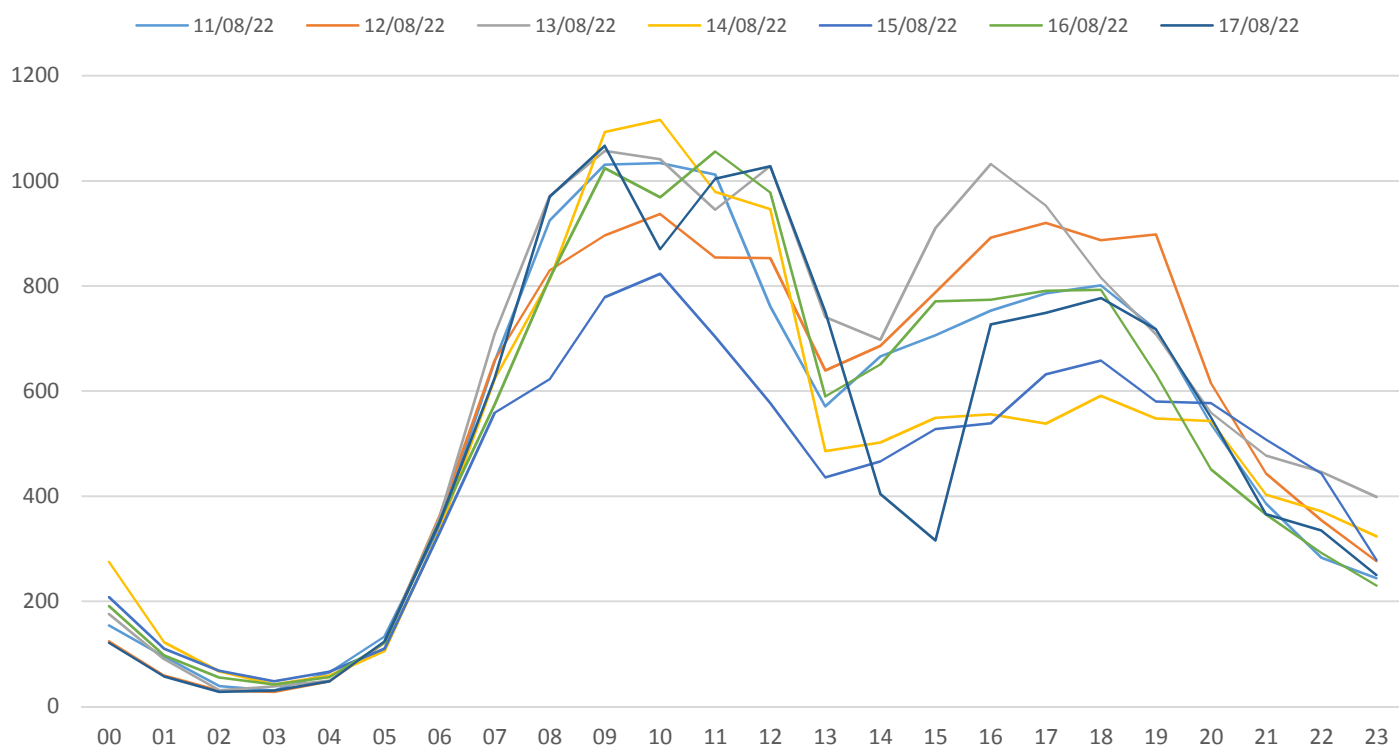
Media giornaliera veicoli



Classificazione veicoli

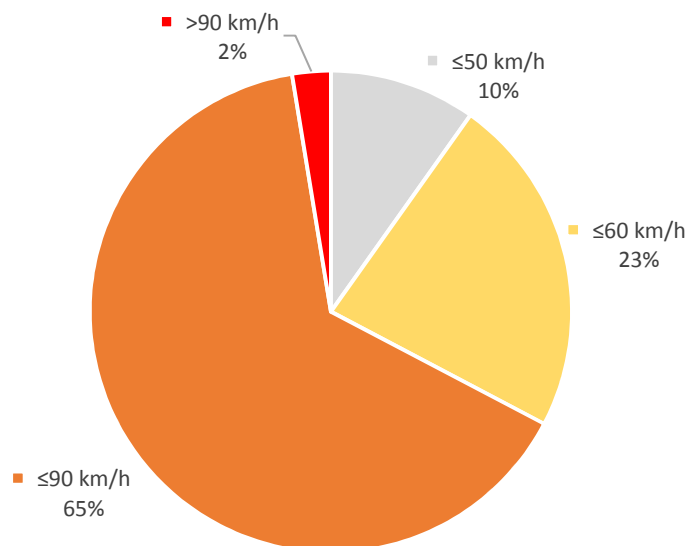


Grafici passaggi giornalieri

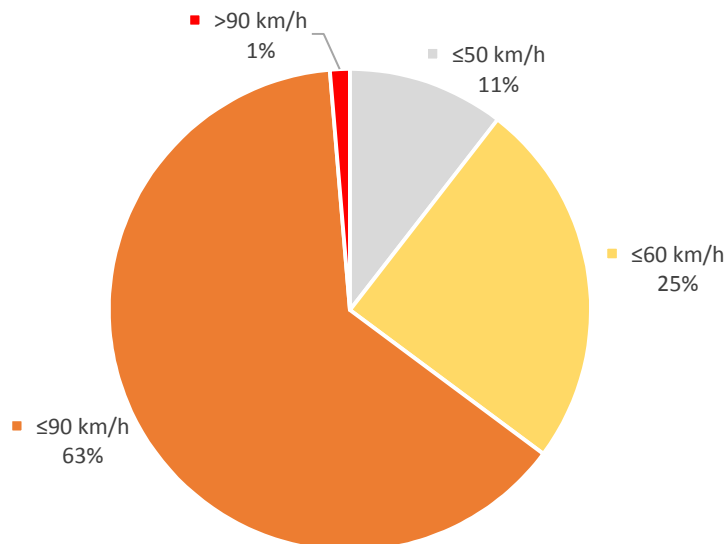




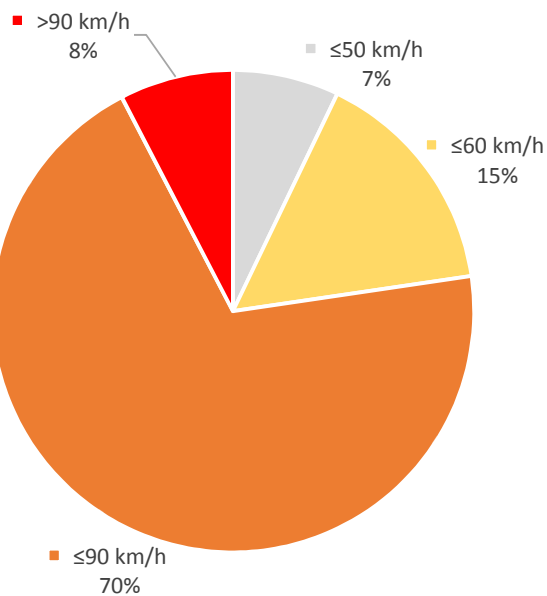
## Superamenti limiti di velocità - intera giornata



## Superamenti limiti di velocità - dalle 07.00 alle 20.00



## Superamenti limiti di velocità - dalle 20.00 alle 07.00



### 3. S.P. 42 / Nord rotatoria Picchi (Jesolo)

Direzione rotatoria Picchi

Rilevamenti di traffico 17/08/2022 - 24/08/2022

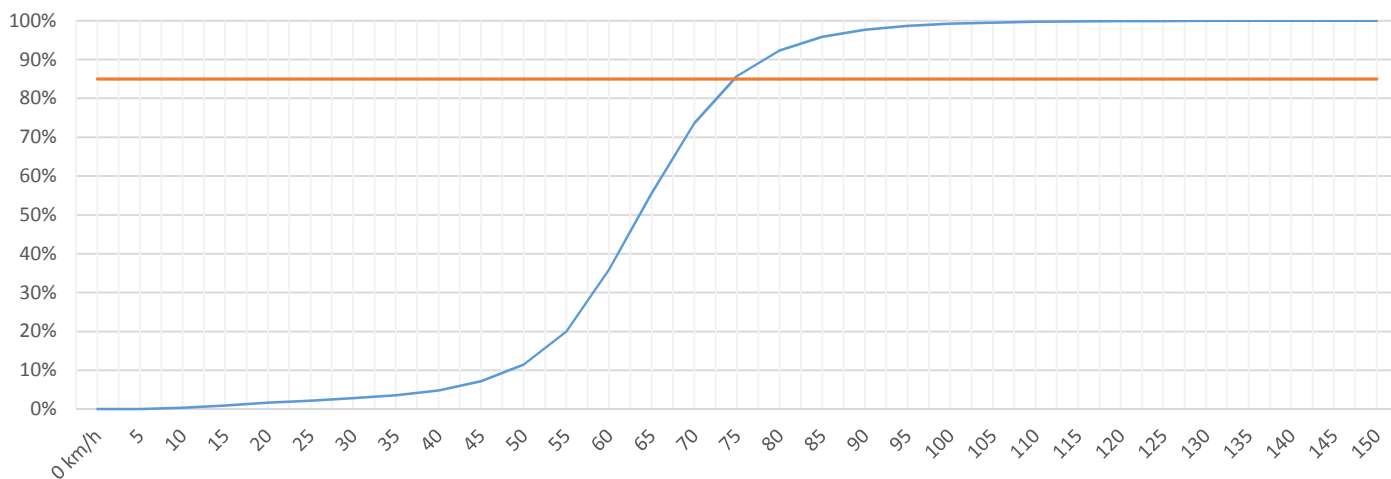


Totale passaggi rilevati	84 502
Media oraria	501
Media giornaliera	12 031
Percentuale mezzi leggeri	95,4%
Percentuale mezzi pesanti	4,6%
85° Percentile velocità	75 km/h
Velocità media	64 km/h

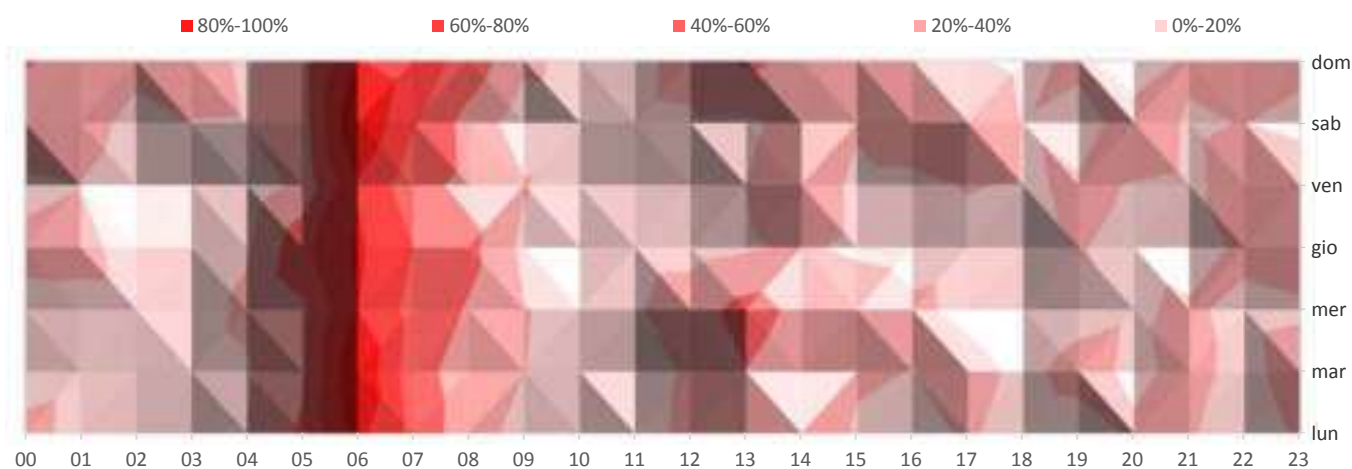


Distribuzione percentili velocità

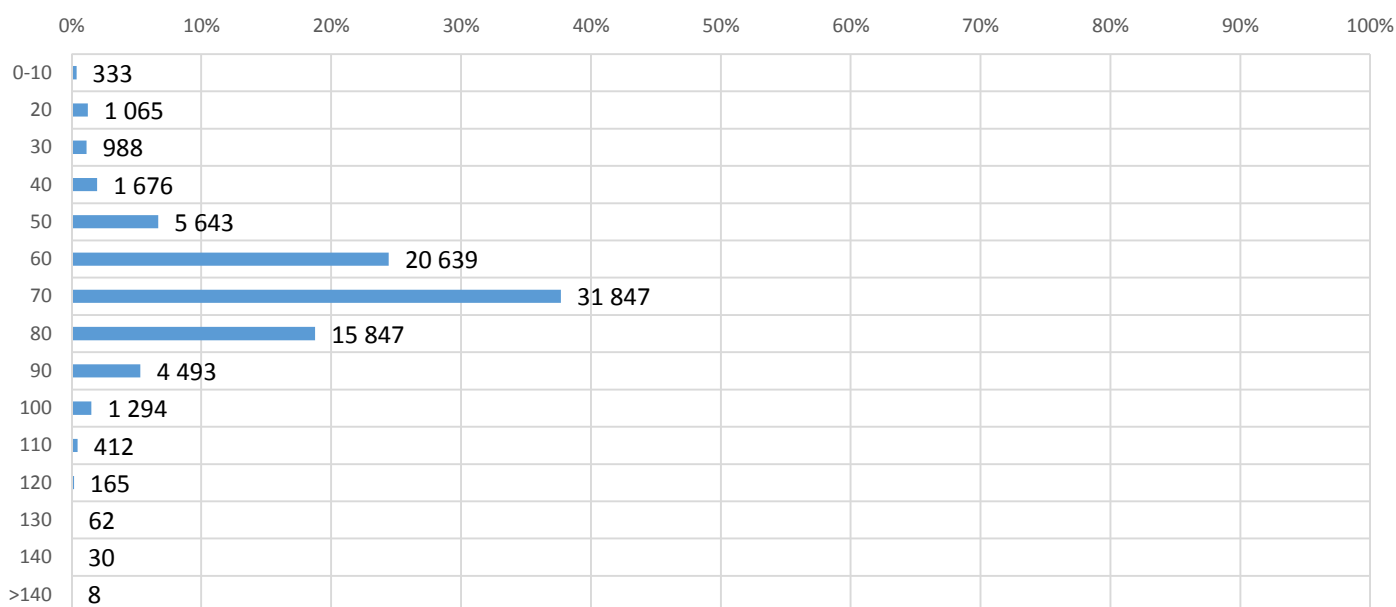
85° Percentile ~75 km/h



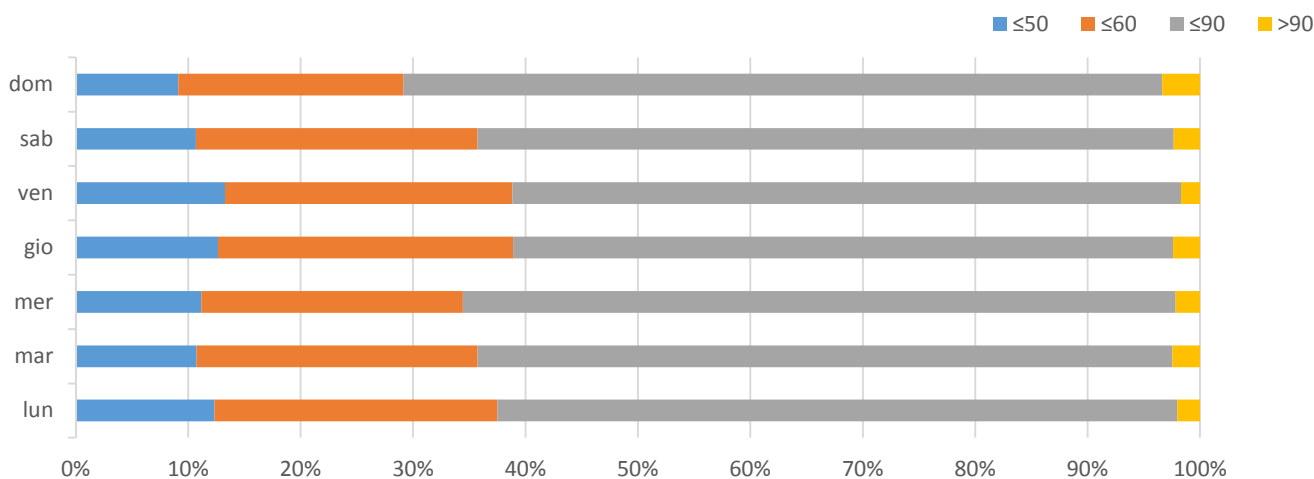
Superamenti 85° percentile in rapporto al numero di veicoli



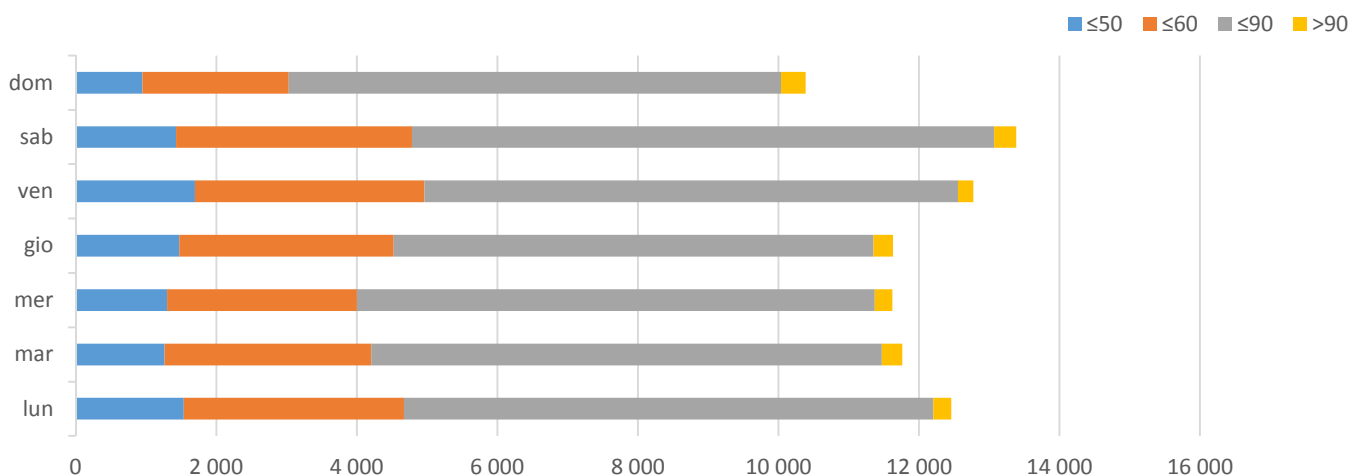
Distribuzione velocità (veicoli per km/h)



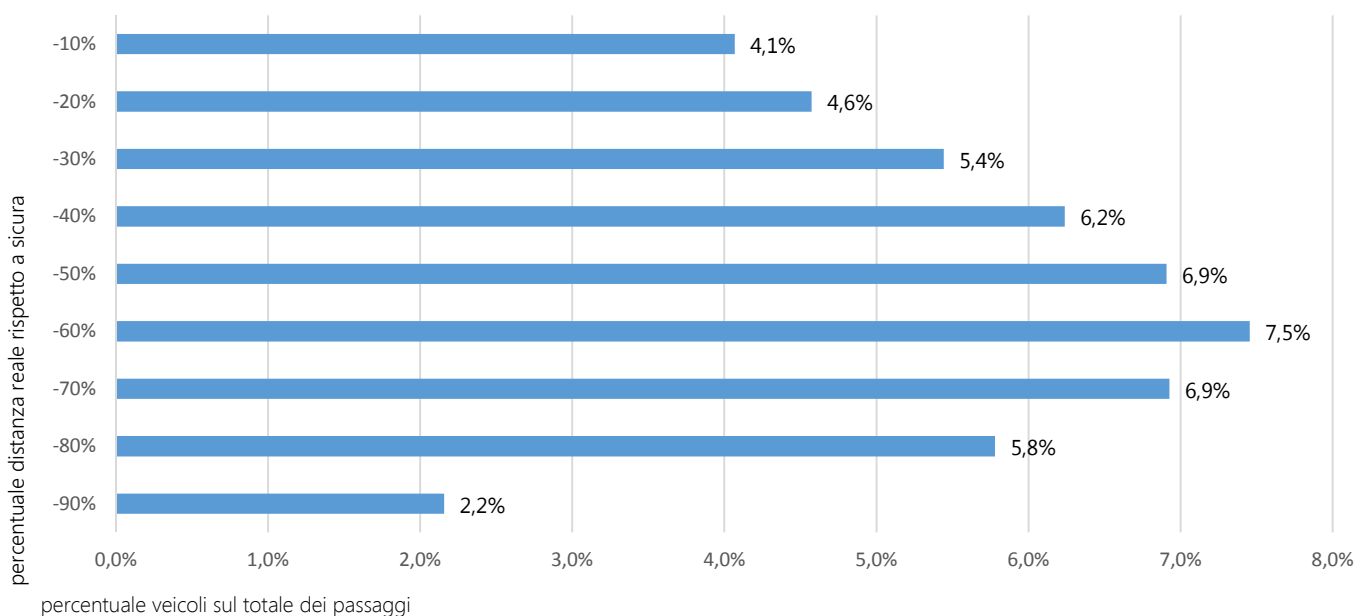
Superamento limiti di velocità giornalieri



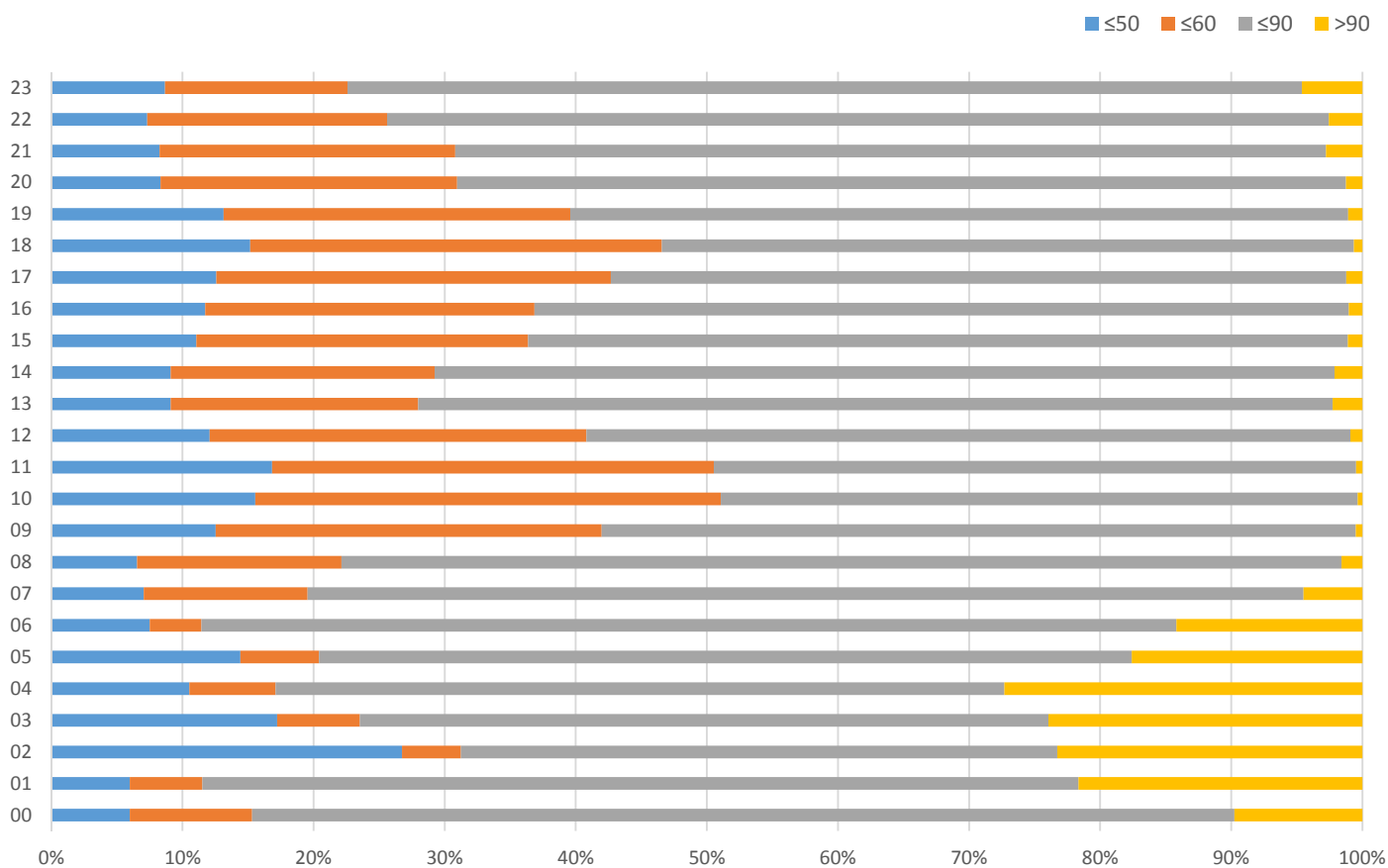
Superamento limiti di velocità giornalieri



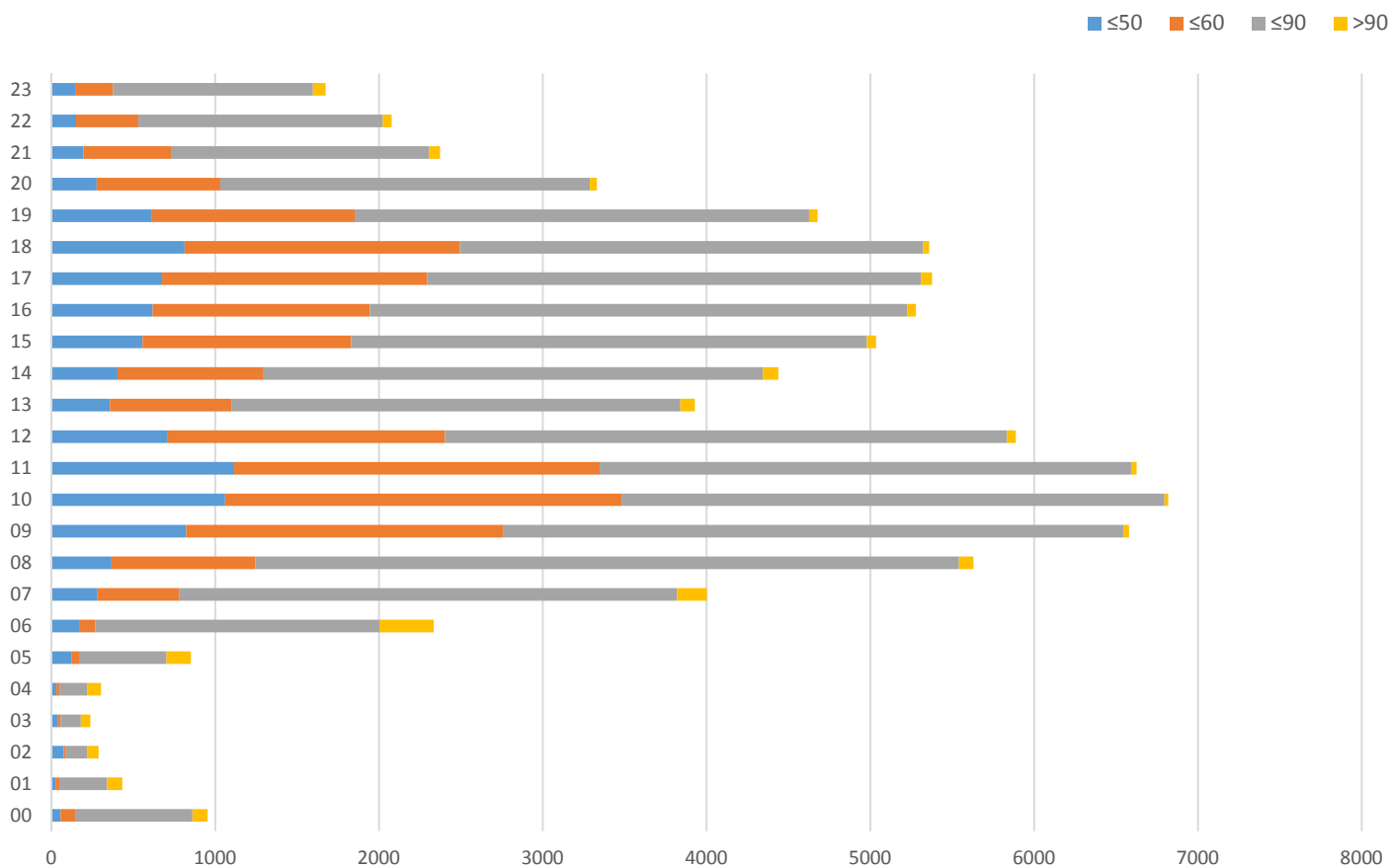
Veicoli non conformi alla distanza di sicurezza (percentuale della distanza media non rispettata) (49,55%)



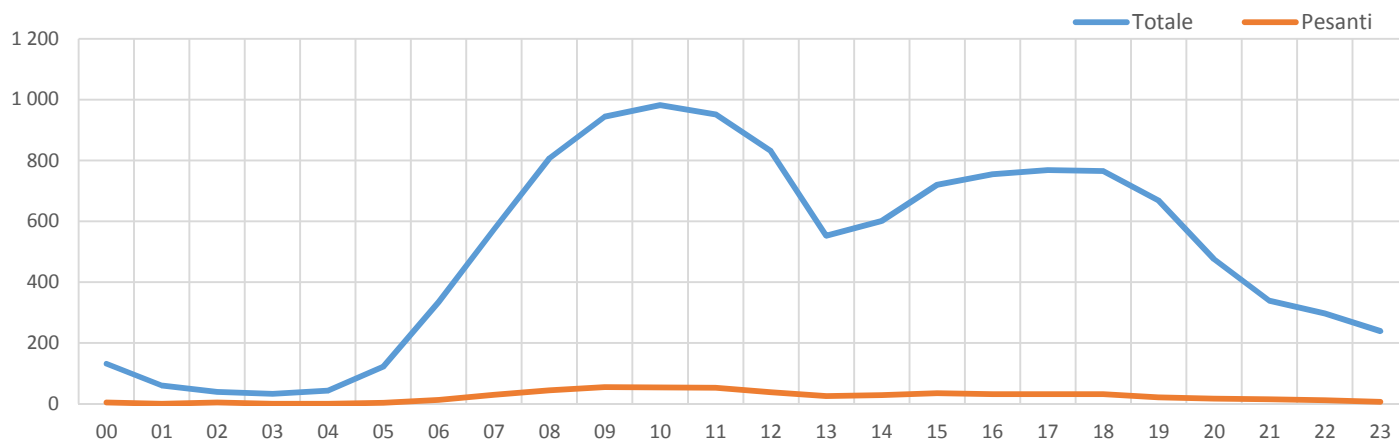
Superamento limiti velocità orari



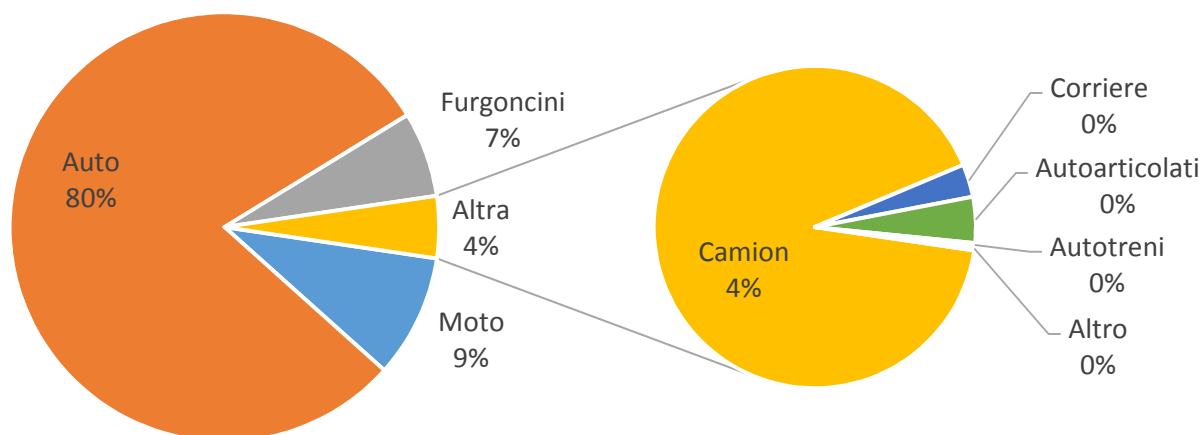
Superamento limiti velocità orari



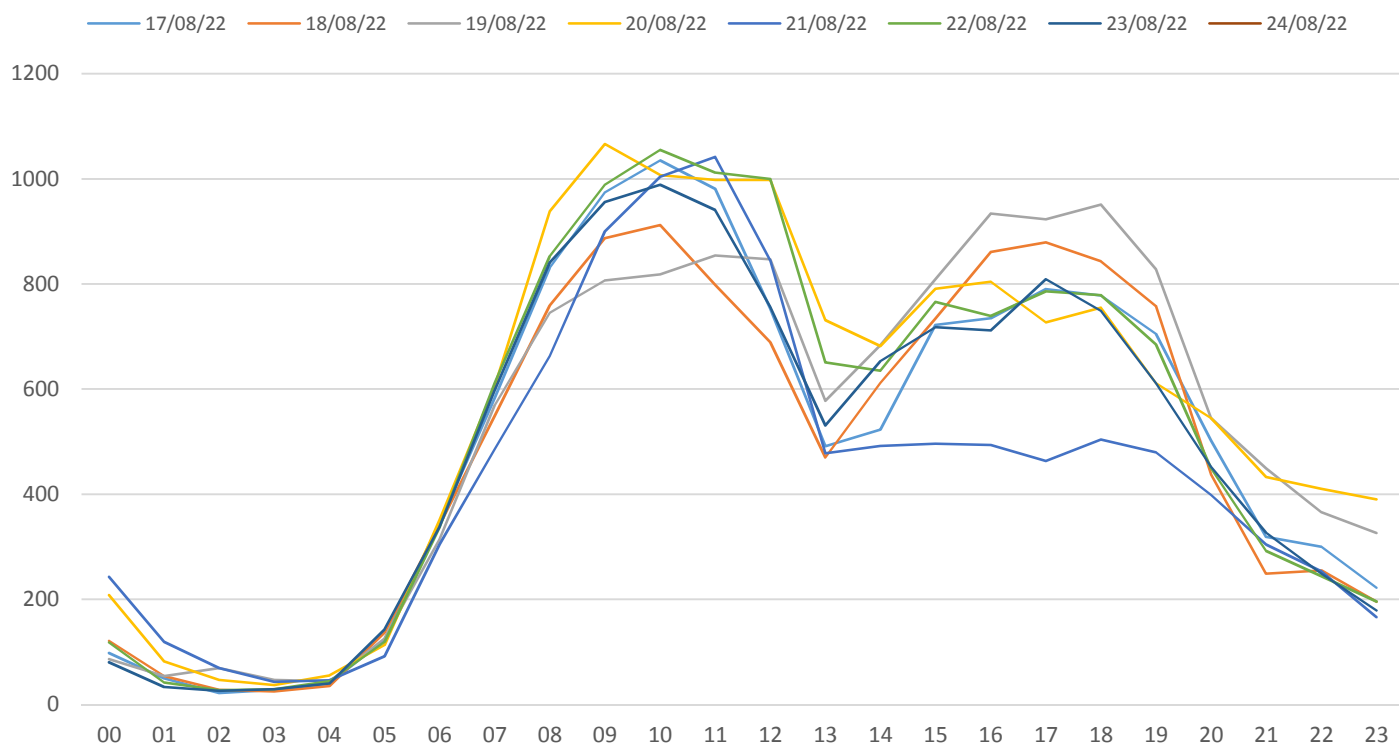
Media giornaliera veicoli



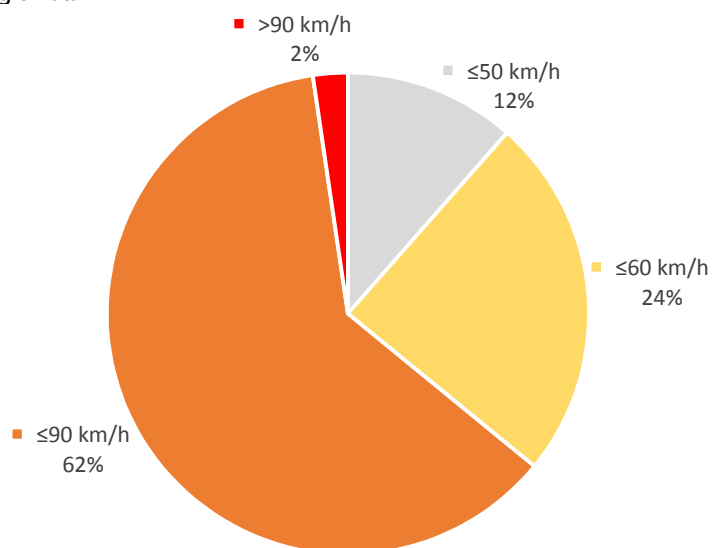
Classificazione veicoli



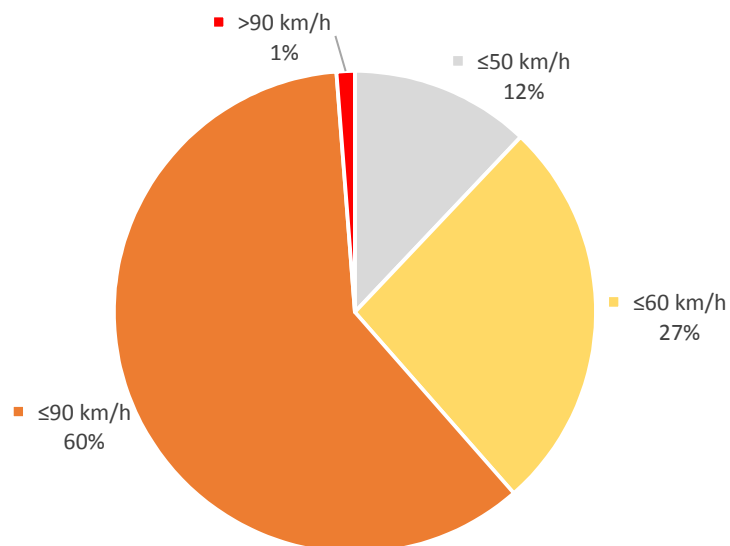
Grafici passaggi giornalieri



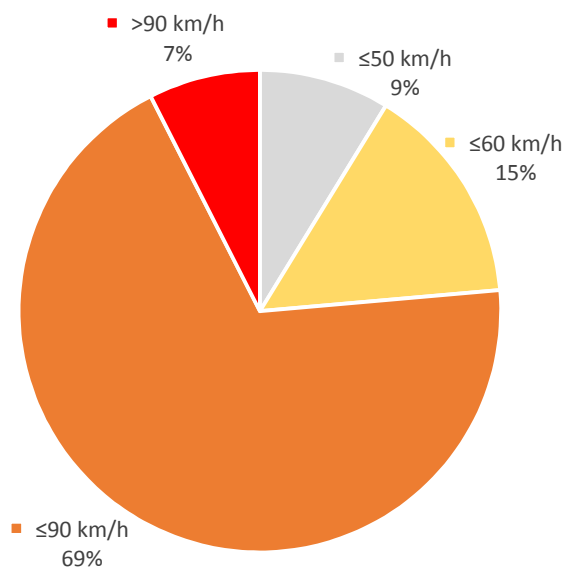
## Superamenti limiti di velocità - intera giornata



## Superamenti limiti di velocità - dalle 07.00 alle 20.00



## Superamenti limiti di velocità - dalle 20.00 alle 07.00





## 4. S.P. 42 / Sud rotatoria Picchi (Jesolo)

Direzione rotatoria Picchi

Rilevamenti di traffico 11/08/2022 - 17/08/2022



Totale passaggi rilevati	117 206
Media oraria	702
Media giornaliera	16 858
Percentuale mezzi leggeri	97,0%
Percentuale mezzi pesanti	3,0%
85° Percentile velocità	62 km/h
Velocità media	49 km/h

Direzione rotatoria Picchi

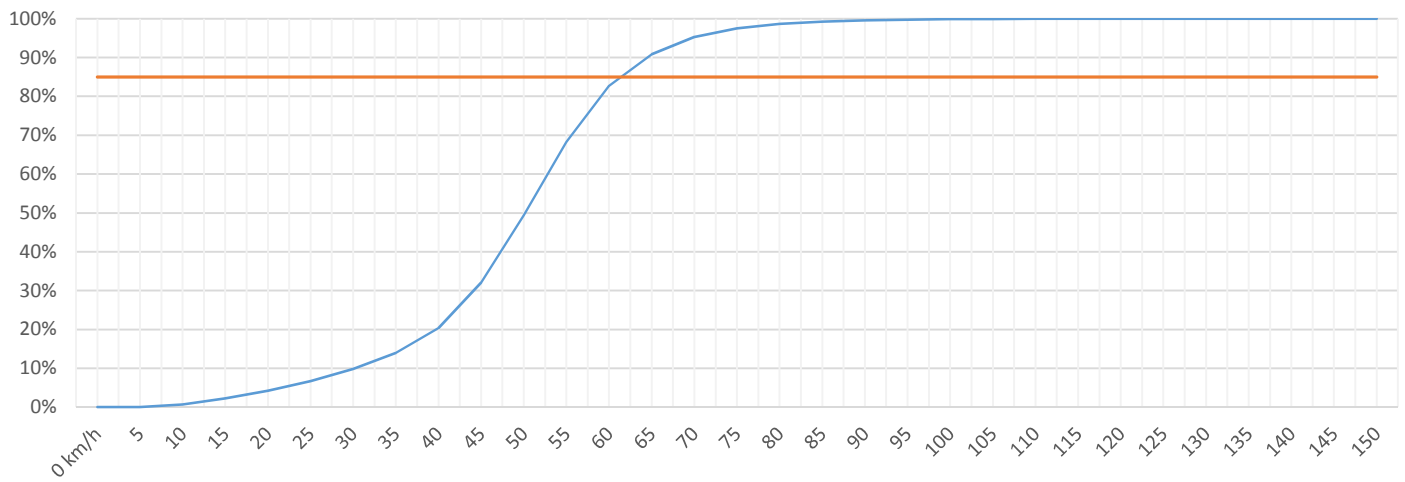
## Passaggi giornalieri

	giovedì 11/08/2022		venerdì 12/08/2022		sabato 13/08/2022		domenica 14/08/2022		lunedì 15/08/2022		martedì 16/08/2022		mercoledì 17/08/2022	
	Totale	Pesanti	Totale	Pesanti	Totale	Pesanti	Totale	Pesanti	Totale	Pesanti	Totale	Pesanti	Totale	Pesanti
00:00	532	12	516	10	439	8	708	7	760	12	705	18	510	6
01:00	240	1	234	3	306	3	495	4	458	5	439	92	242	5
02:00	148	3	165	2	236	3	427	2	252	3	278	2	105	3
03:00	170	1	148	5	306	2	390	6	314	3	231	2	94	2
04:00	252	15	191	13	286	8	392	5	356	9	236	8	155	8
05:00	285	12	199	14	306	27	373	8	366	10	333	11	159	11
06:00	477	16	338	14	294	12	383	4	312	10	551	14	289	15
07:00	634	53	683	58	634	61	639	52	384	37	769	35	593	41
08:00	799	45	913	64	824	66	650	39	565	26	756	28	803	39
09:00	911	41	1 043	49	851	14	948	32	890	36	977	22	980	41
10:00	948	44	895	12	626	8	621	30	926	26	835	30	858	49
11:00	841	38	866	30	676	18	651	31	861	31	858	34	799	41
12:00	797	33	864	52	678	37	581	31	666	32	816	36	740	39
13:00	768	34	775	31	670	25	631	22	628	17	817	16	709	22
14:00	761	14	734	20	728	16	662	6	642	9	866	20	777	26
15:00	912	25	882	33	816	13	811	20	790	15	979	21	848	2
16:00	967	25	929	22	797	22	993	10	824	14	1 001	22	978	28
17:00	1 207	30	1 058	28	1 039	10	1 122	28	1 001	15	1 144	20	1 142	31
18:00	1 194	32	1 063	28	1 074	26	1 121	24	1 210	24	1 217	26	1 200	25
19:00	1 124	32	926	26	1 039	33	930	19	1 083	24	1 141	24	1 086	25
20:00	881	25	783	24	778	19	895	14	814	17	999	24	893	10
21:00	820	26	677	21	775	17	823	19	917	19	869	19	747	8
22:00	845	27	624	13	826	12	884	11	922	14	819	13	756	9
23:00	843	9	724	20	874	14	876	7	917	13	762	13	817	18
<b>Totale</b>	<b>17 356</b>	<b>593</b>	<b>16 230</b>	<b>592</b>	<b>15 878</b>	<b>474</b>	<b>17 006</b>	<b>431</b>	<b>16 858</b>	<b>421</b>	<b>18 398</b>	<b>550</b>	<b>16 280</b>	<b>504</b>

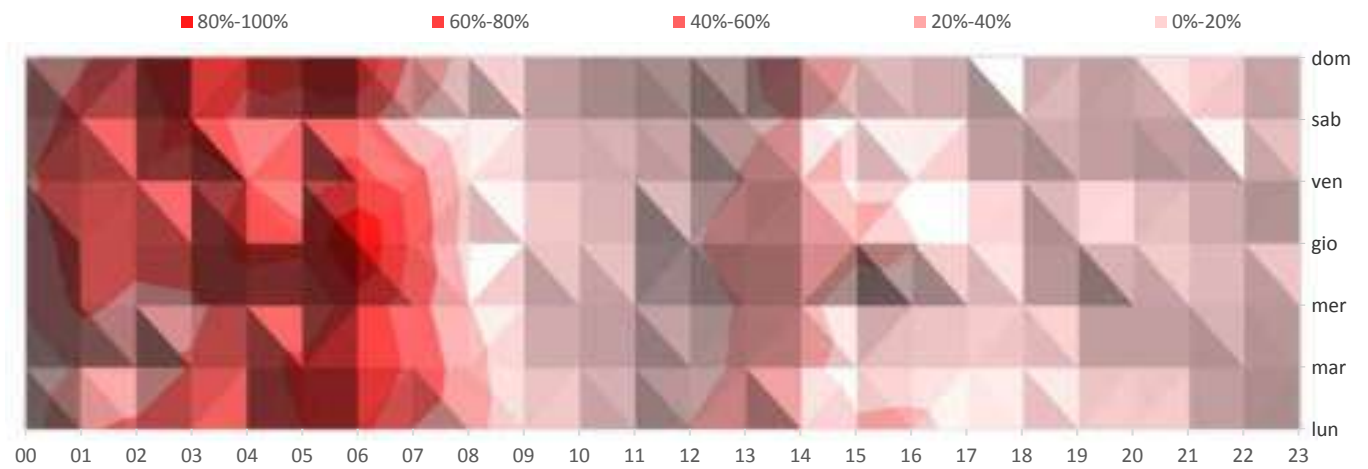
	Media Feriale				Media Totale			
	Totale	Pesanti	Totale	Pesanti	Totale	Pesanti	Totale	Pesanti
00:00	605	12	596	10				
01:00	323	21	345	16				
02:00	190	3	230	3				
03:00	191	3	236	3				
04:00	238	11	267	9				
05:00	268	12	289	13				
06:00	393	14	378	12				
07:00	613	45	619	48				
08:00	767	40	759	44				
09:00	960	38	943	34				
10:00	892	32	816	28				
11:00	845	35	793	32				
12:00	777	38	735	37				
13:00	739	24	714	24				
14:00	756	18	739	16				
15:00	882	19	863	18				
16:00	940	22	927	20				
17:00	1 110	25	1 102	23				
18:00	1 177	27	1 154	26				
19:00	1 072	26	1 047	26				
20:00	874	20	863	19				
21:00	806	19	804	18				
22:00	793	15	811	14				
23:00	813	15	830	13				
<b>Totale</b>	<b>17 024</b>	<b>532</b>	<b>16 858</b>	<b>509</b>				

Distribuzione percentili velocità

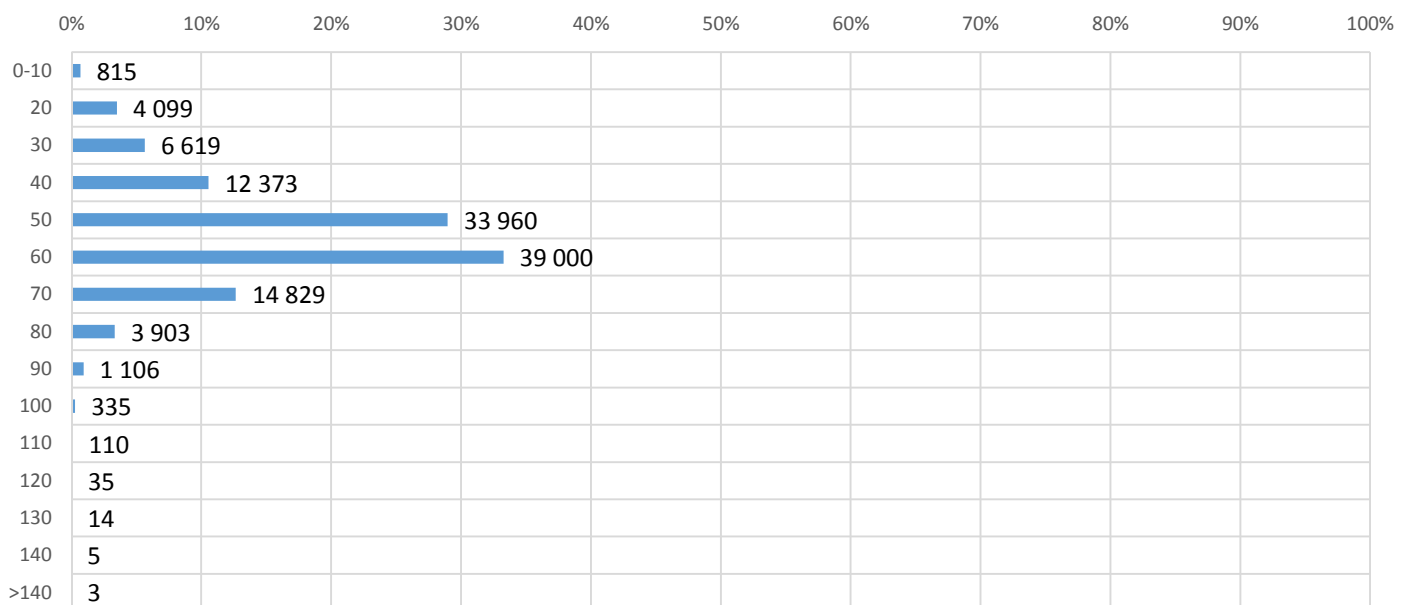
85° Percentile ~62 km/h



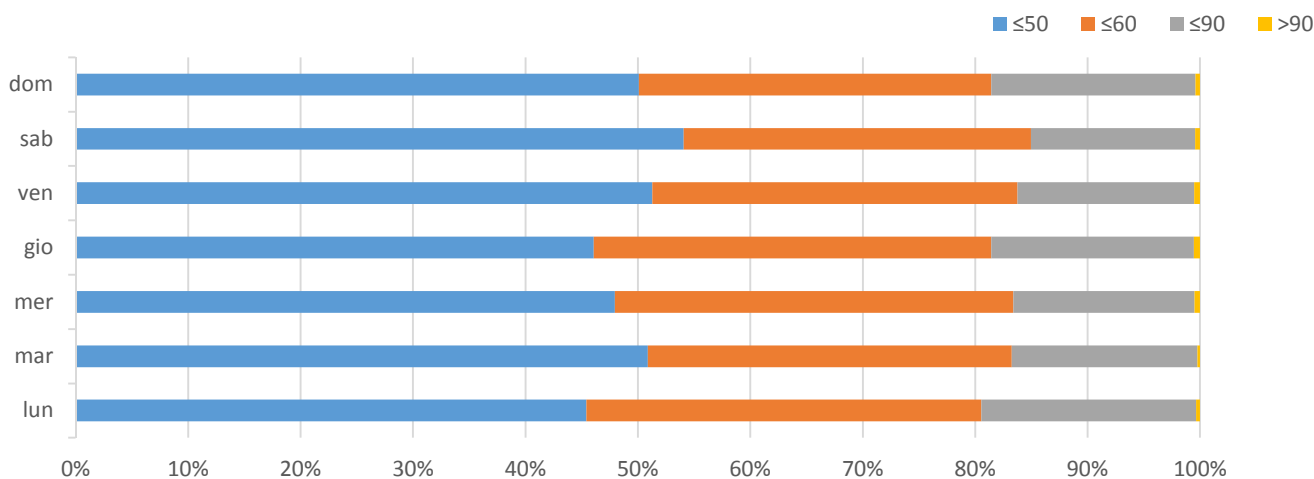
Superamenti 85° percentile in rapporto al numero di veicoli



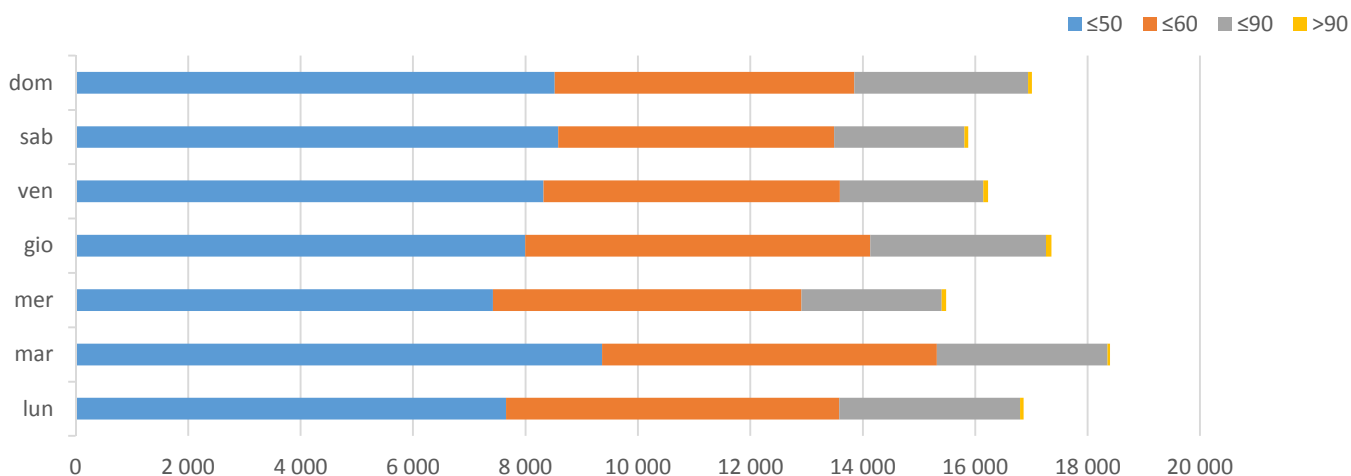
Distribuzione velocità (veicoli per km/h)



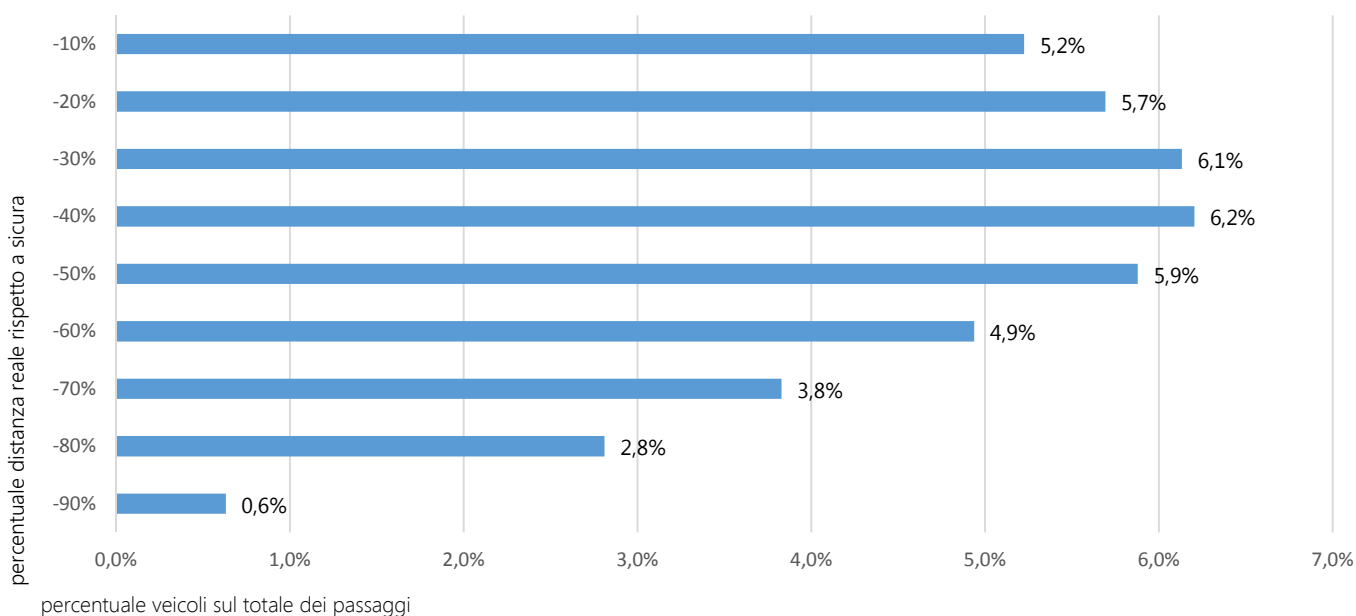
Superamento limiti di velocità giornalieri



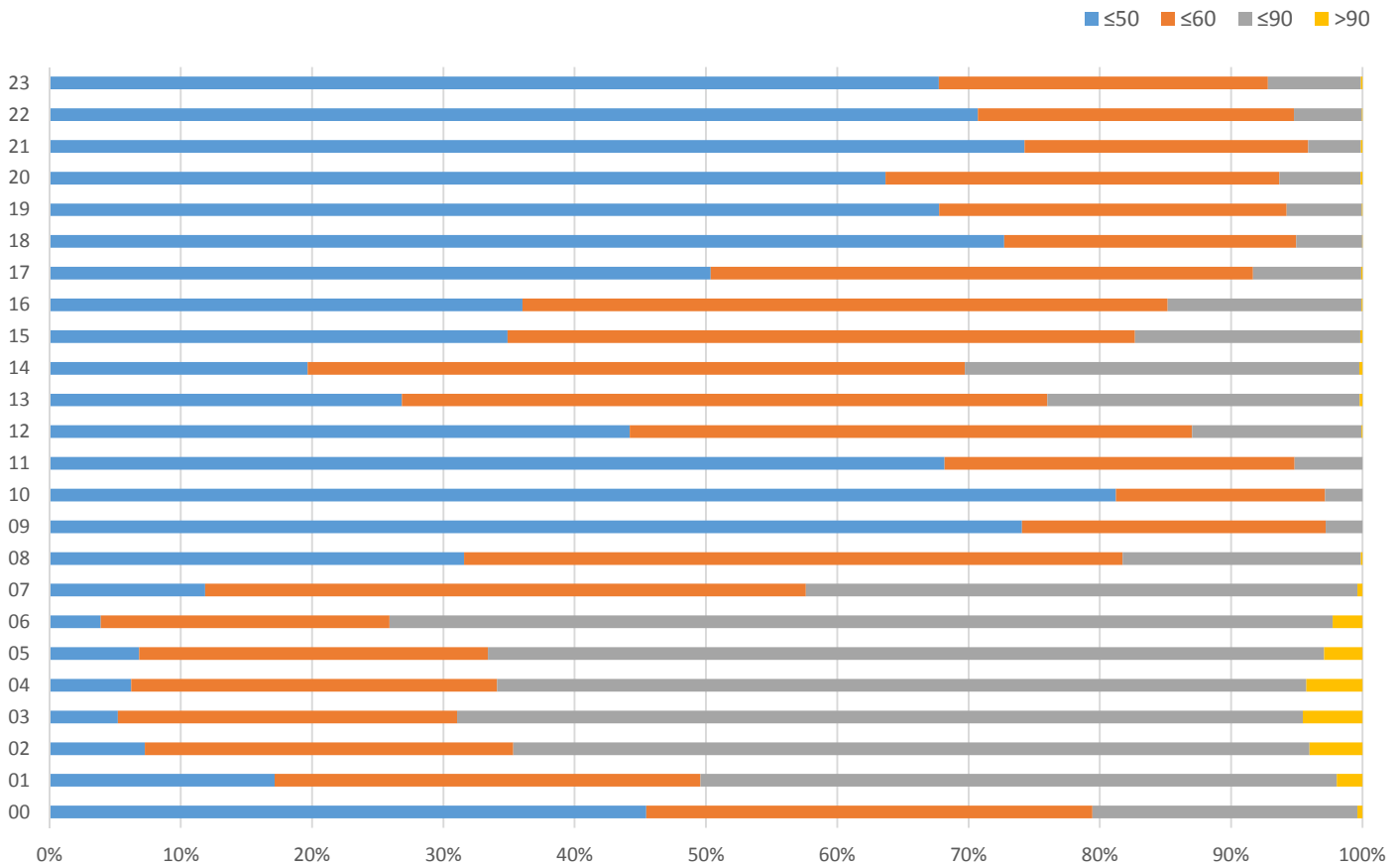
Superamento limiti di velocità giornalieri



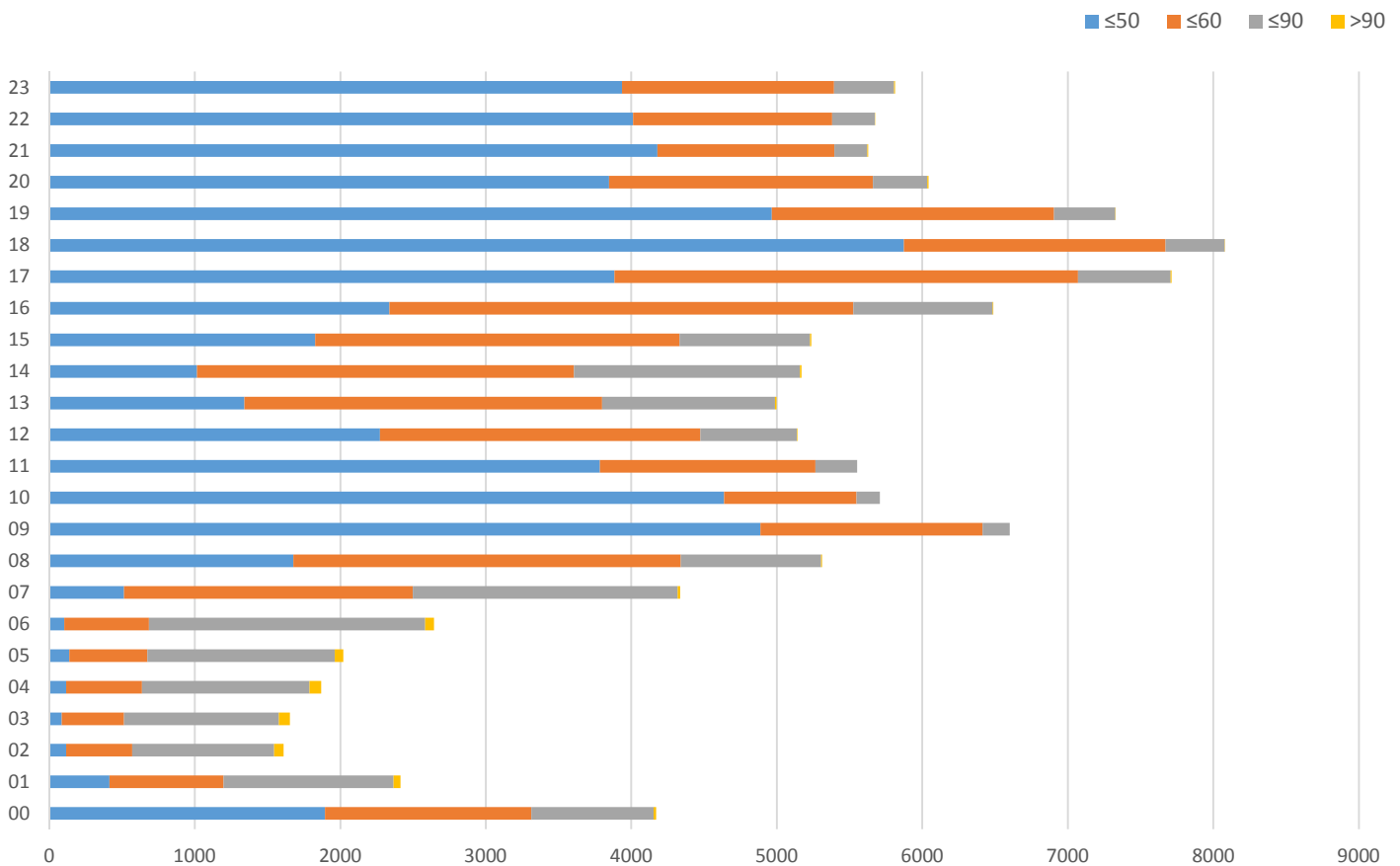
Veicoli non conformi alla distanza di sicurezza (percentuale della distanza media non rispettata) (41,34%)



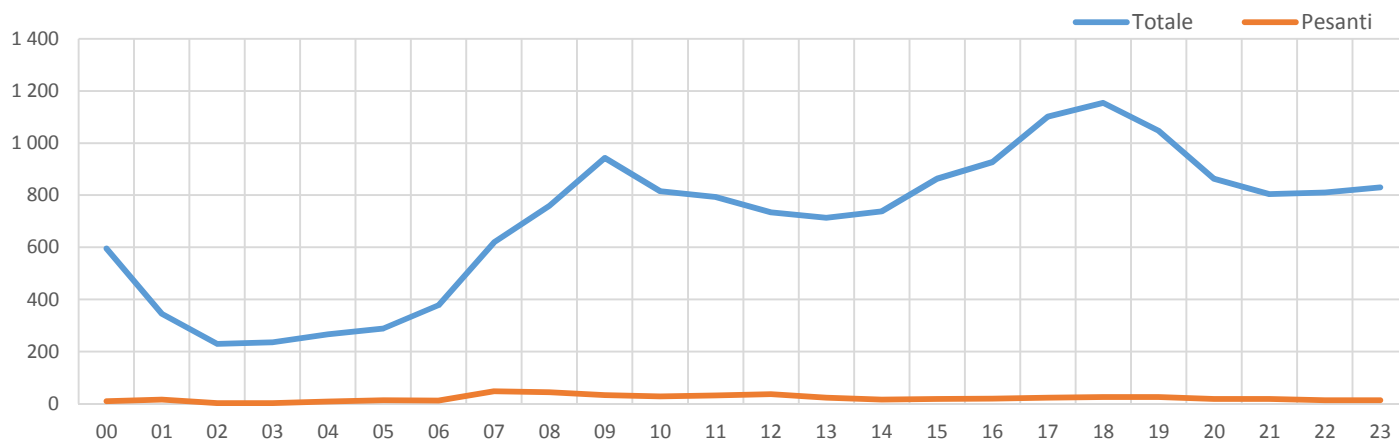
Superamento limiti velocità orari



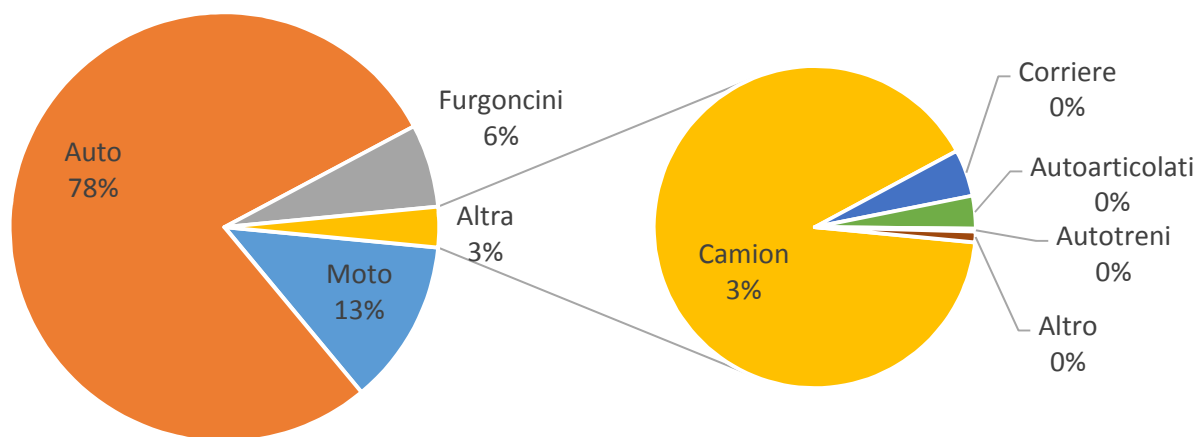
Superamento limiti velocità orari



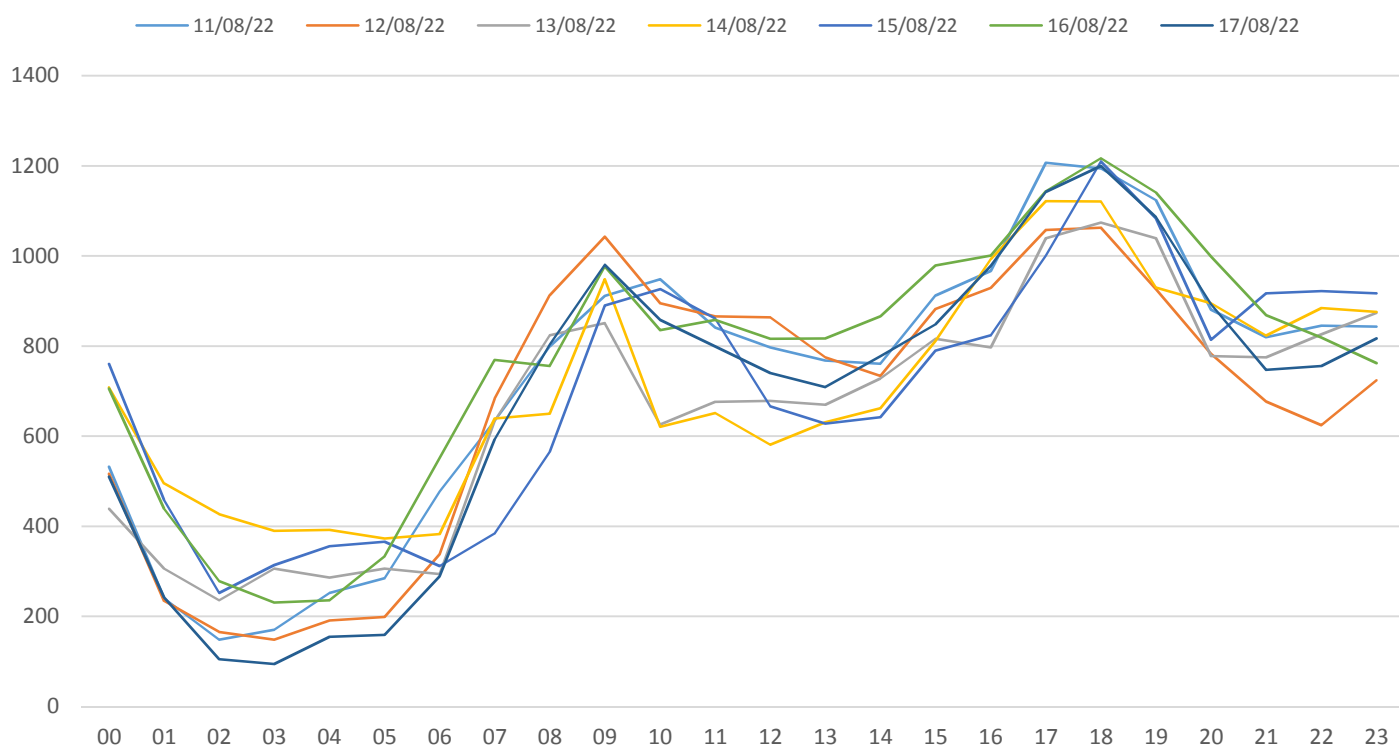
Media giornaliera veicoli



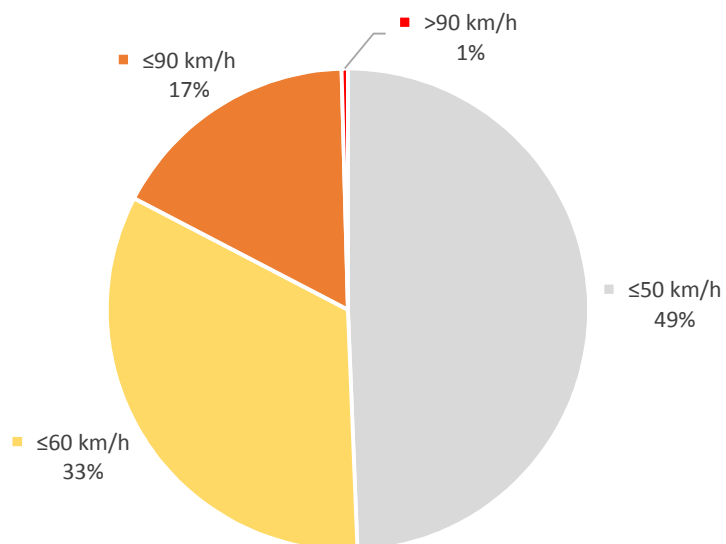
Classificazione veicoli



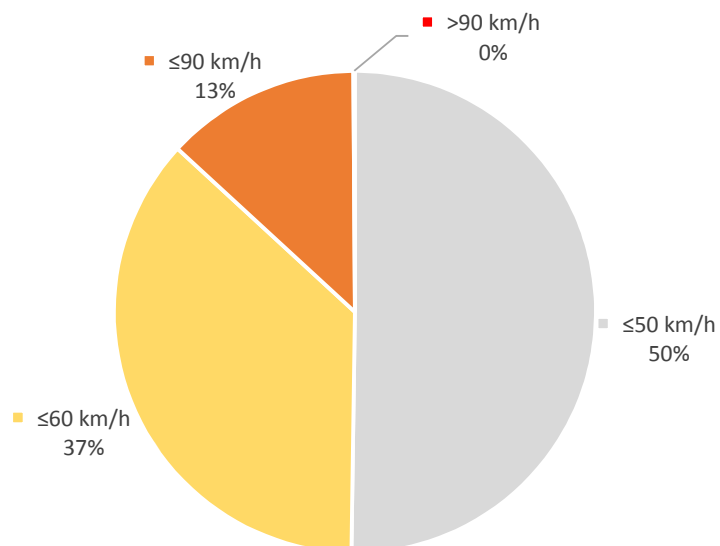
Grafici passaggi giornalieri



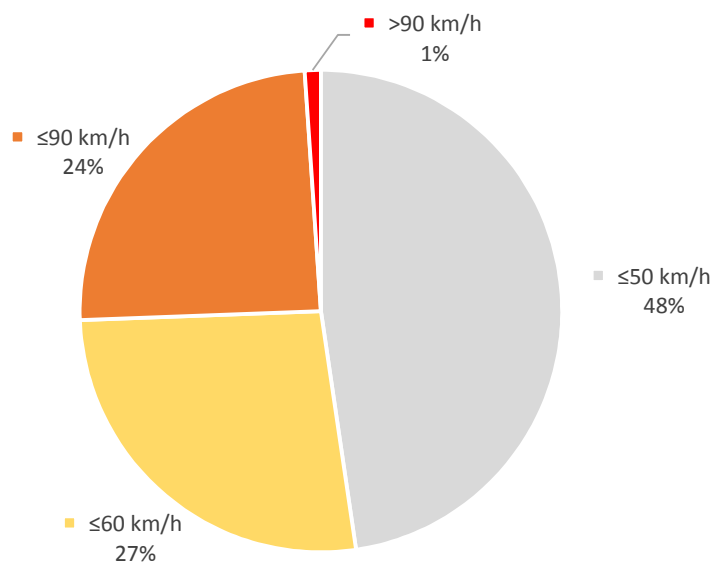
## Superamenti limiti di velocità - intera giornata



## Superamenti limiti di velocità - dalle 07.00 alle 20.00



## Superamenti limiti di velocità - dalle 20.00 alle 07.00



## 4. S.P. 42 / Sud rotatoria Picchi (Jesolo)

Direzione rotatoria Picchi

Rilevamenti di traffico 17/08/2022 - 24/08/2022



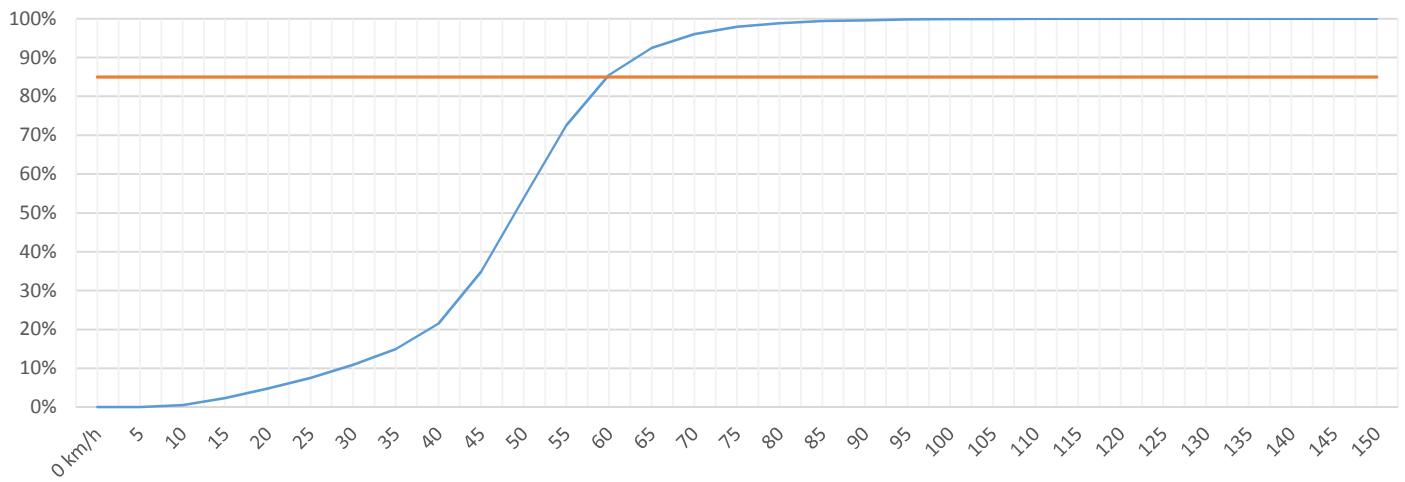
Totale passaggi rilevati	96 698
Media oraria	572
Media giornaliera	13 718
Percentuale mezzi leggeri	96,2%
Percentuale mezzi pesanti	3,8%
85° Percentile velocità	60 km/h
Velocità media	48 km/h



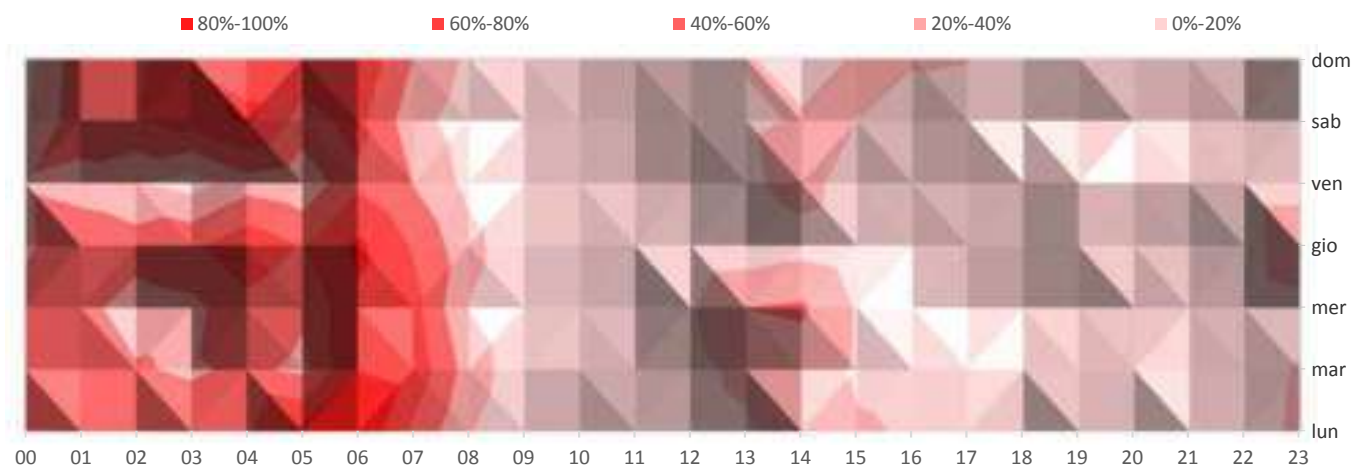


Distribuzione percentili velocità

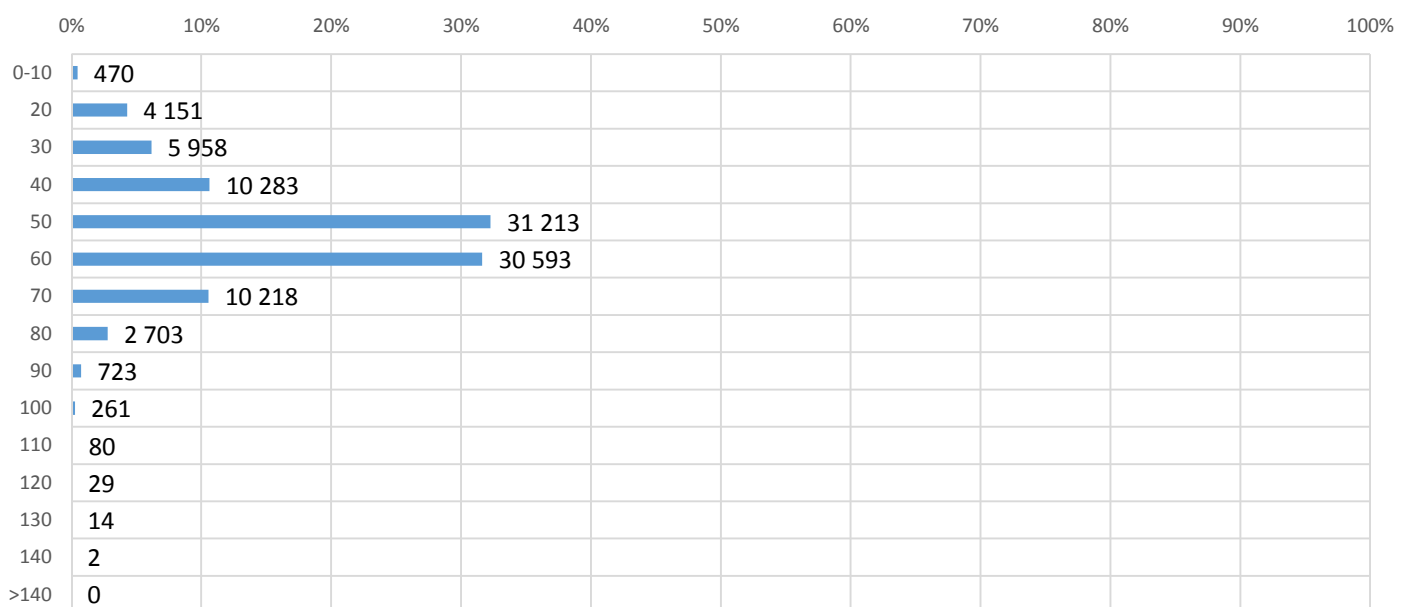
85° Percentile ~60 km/h



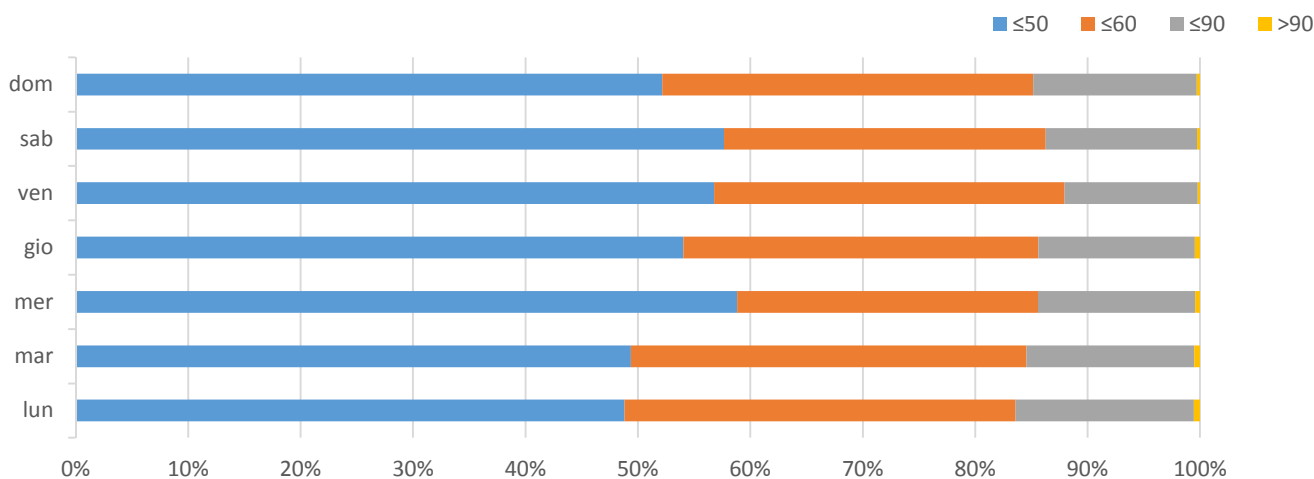
Superamenti 85° percentile in rapporto al numero di veicoli



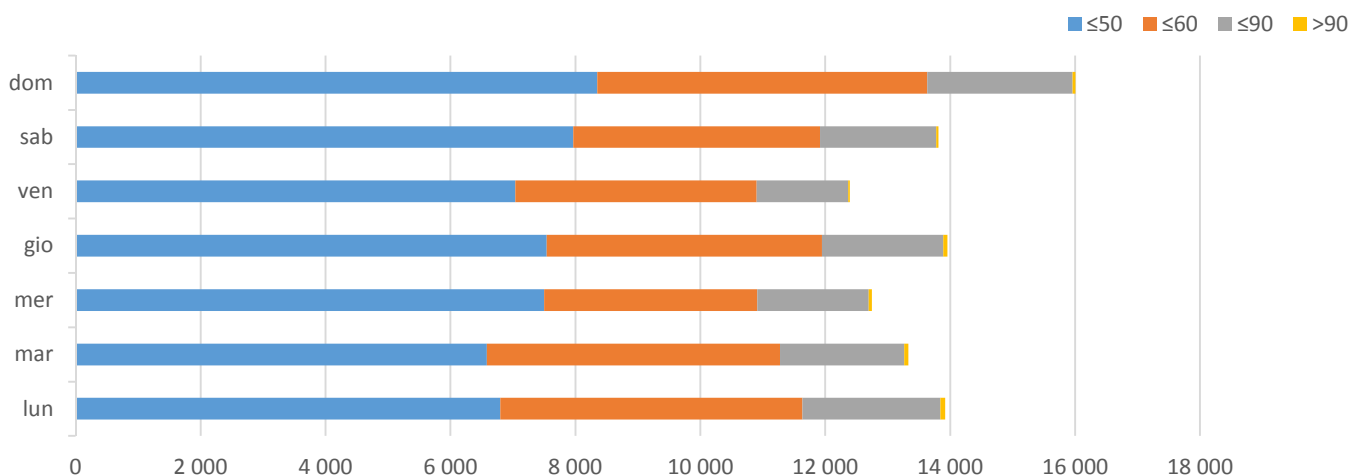
Distribuzione velocità (veicoli per km/h)



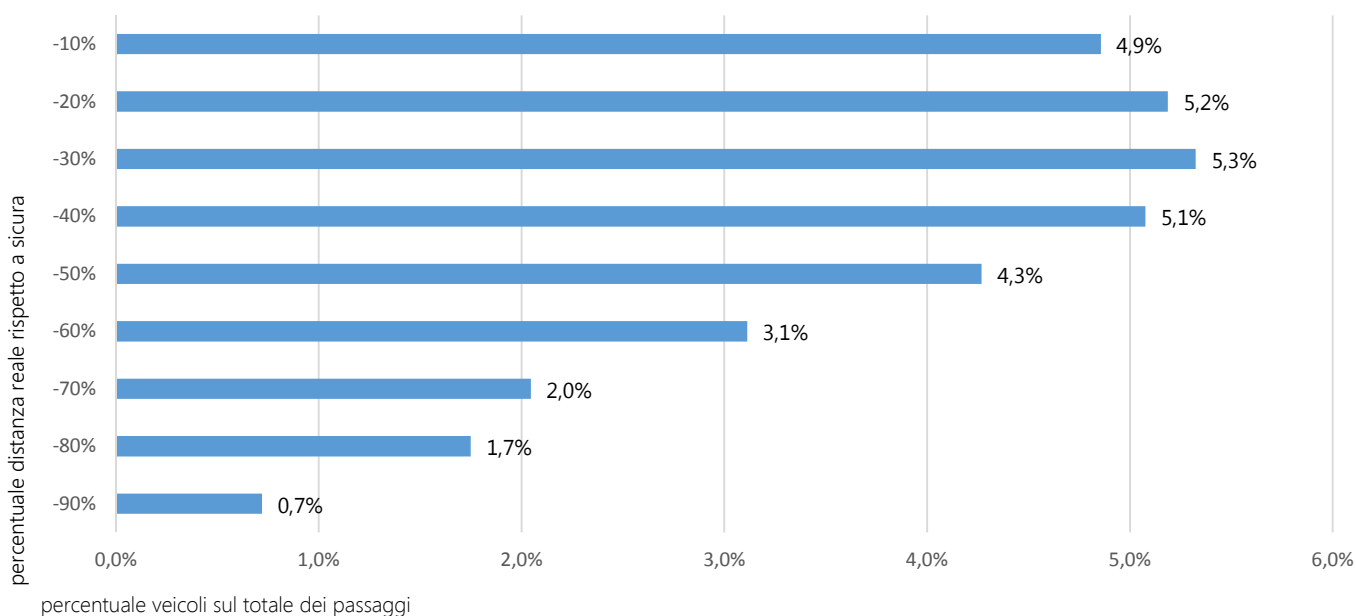
Superamento limiti di velocità giornalieri



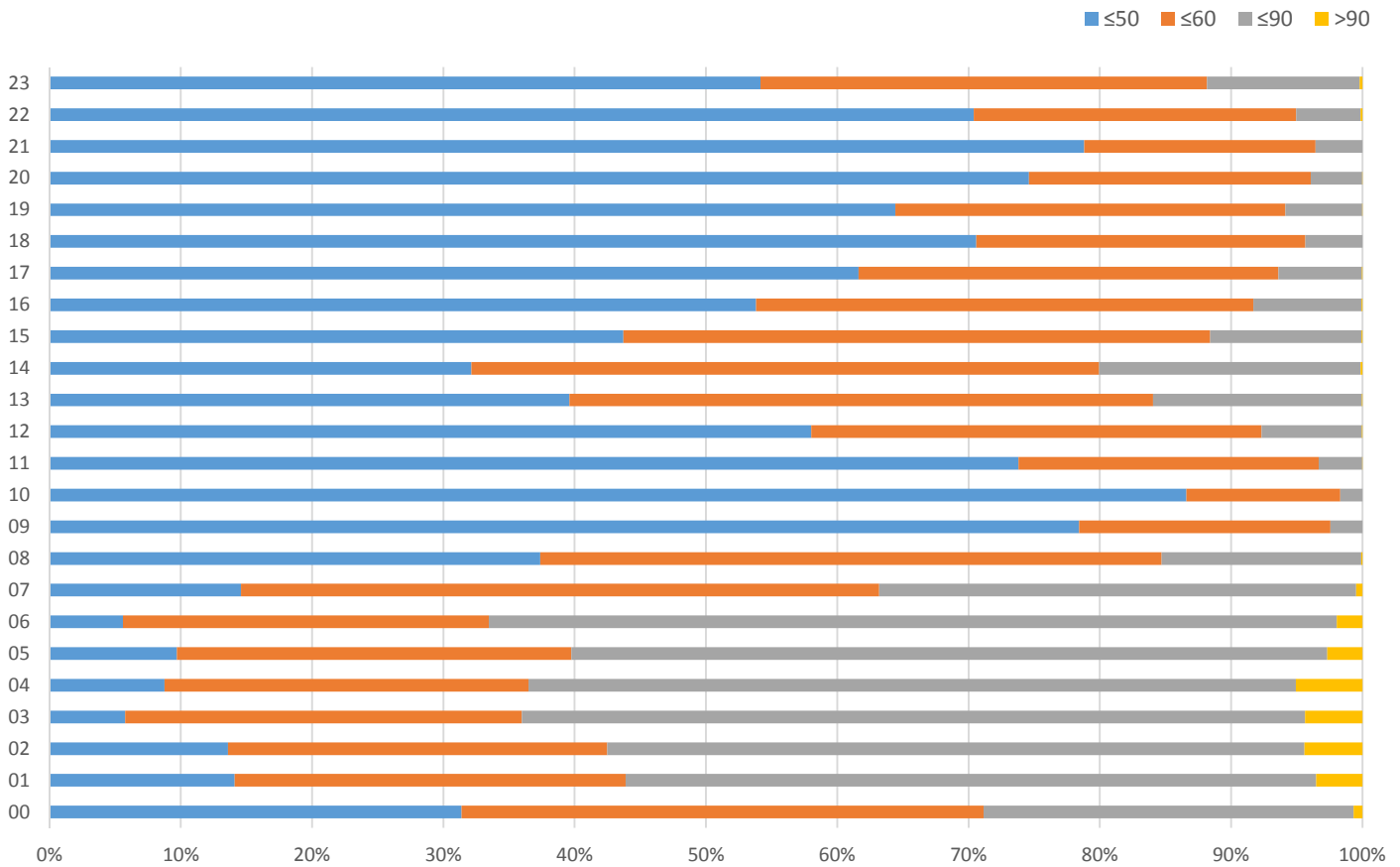
Superamento limiti di velocità giornalieri



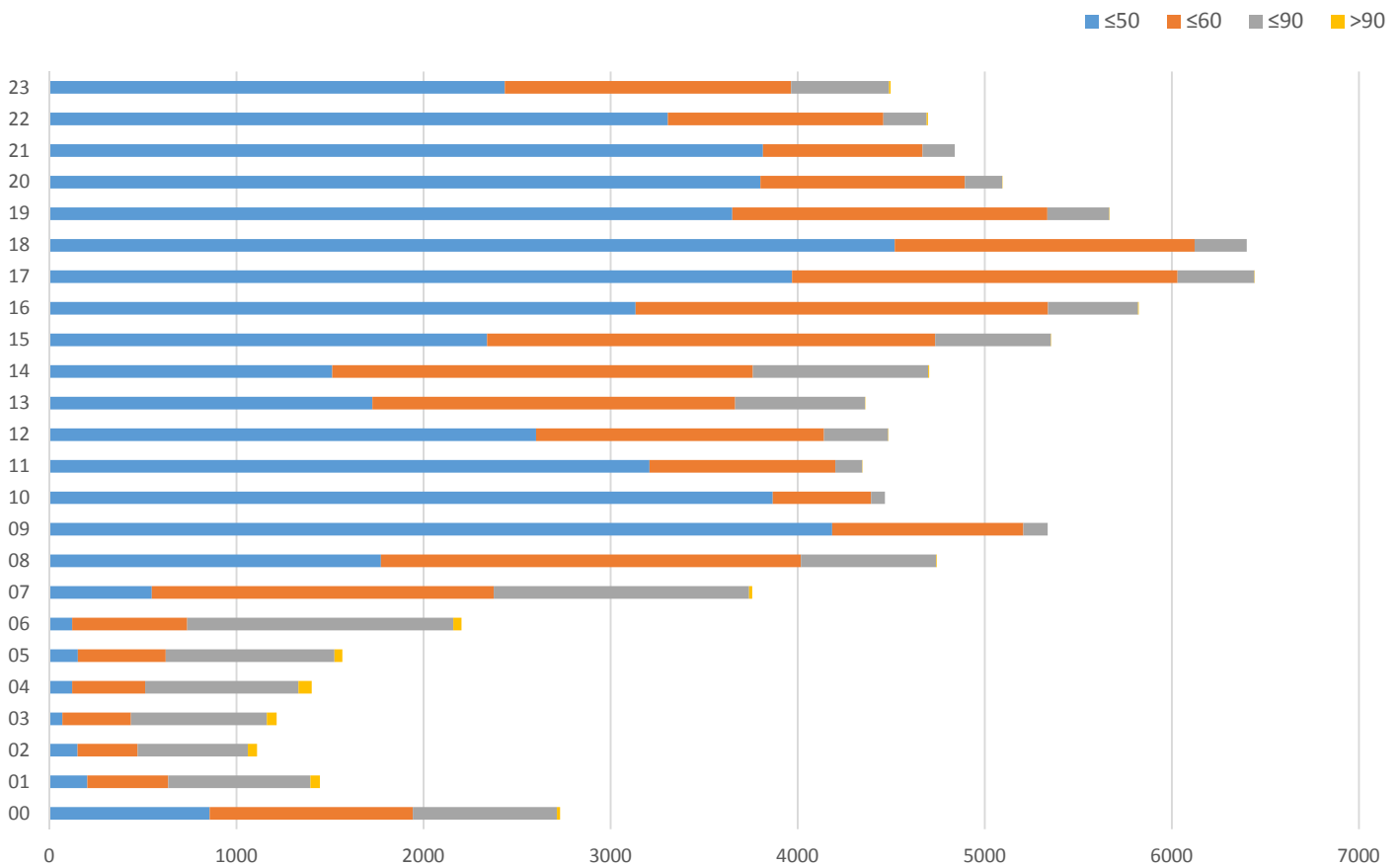
Veicoli non conformi alla distanza di sicurezza (percentuale della distanza media non rispettata) (32,34%)



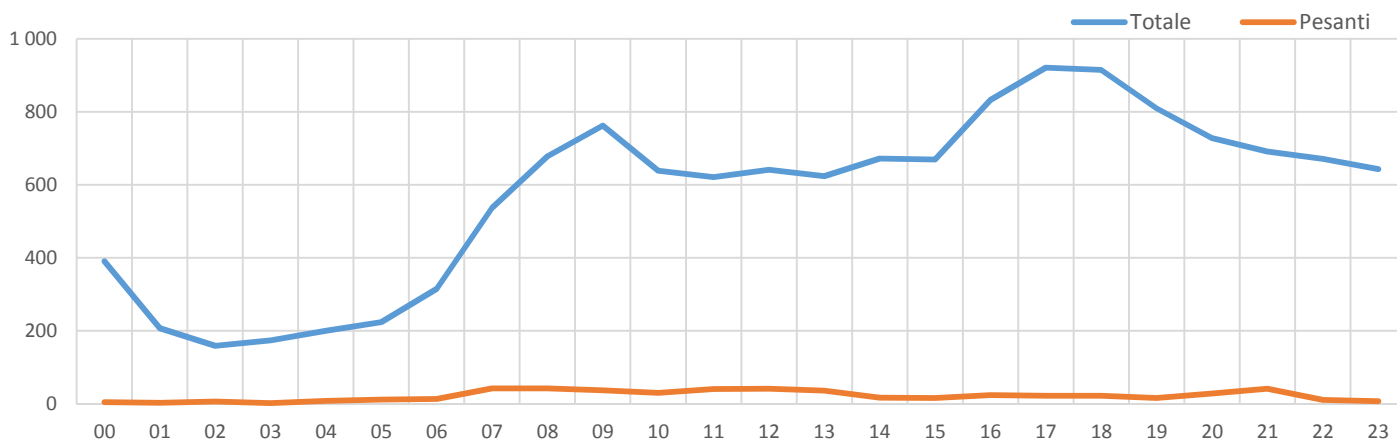
Superamento limiti velocità orari



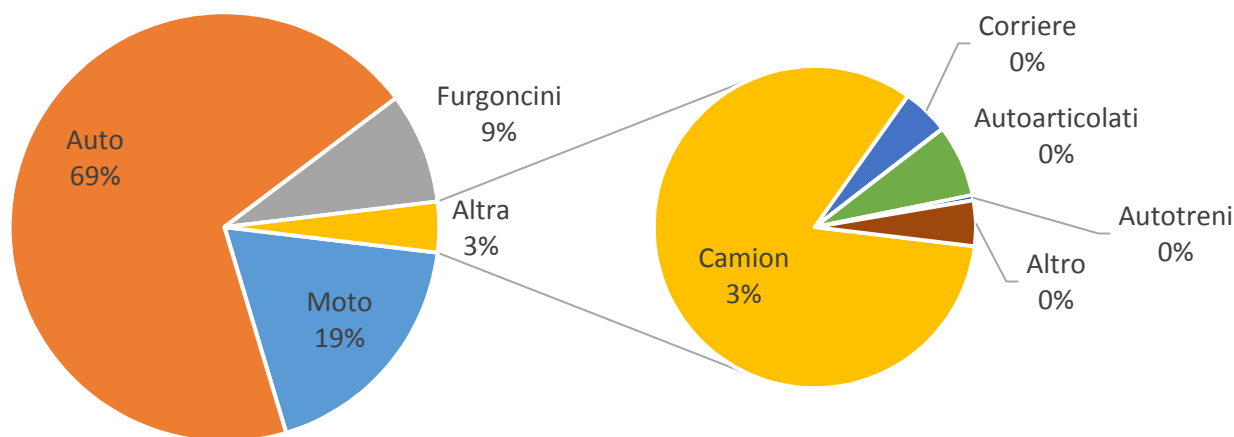
Superamento limiti velocità orari



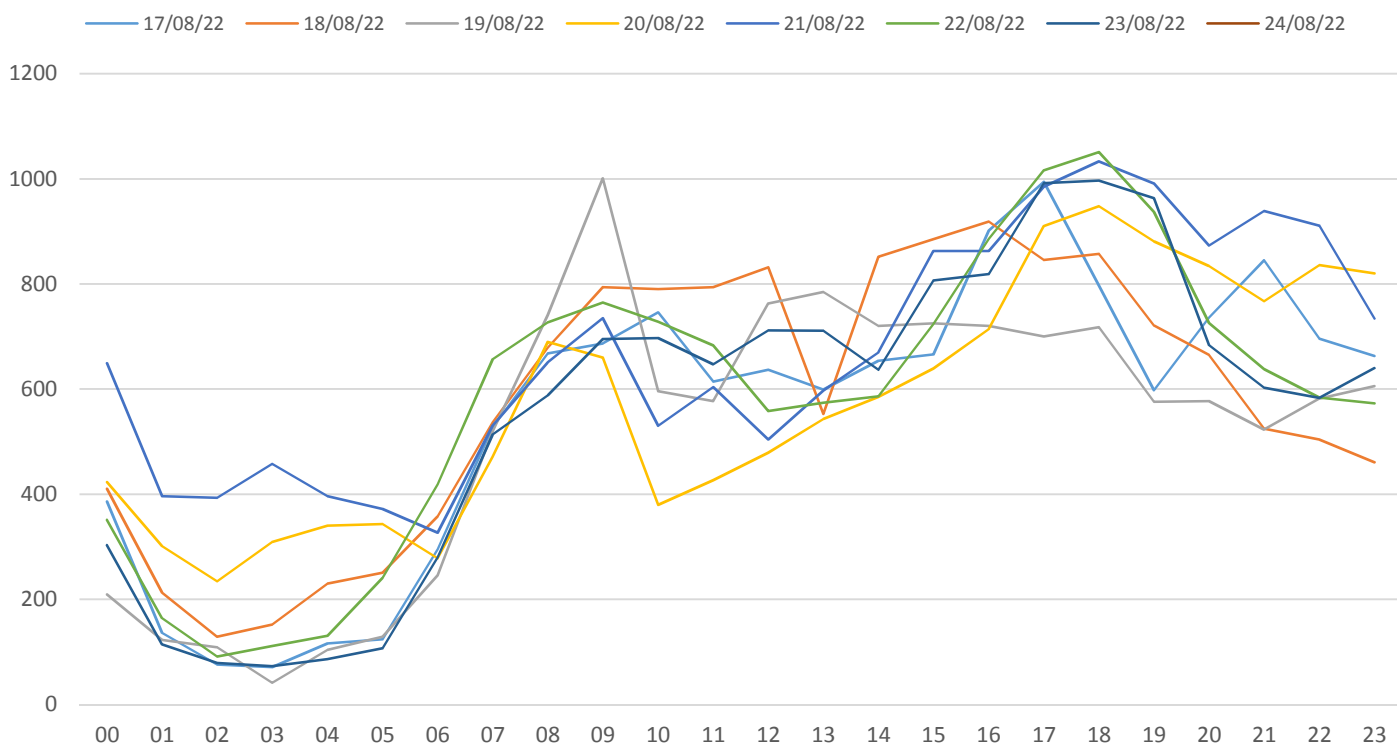
Media giornaliera veicoli



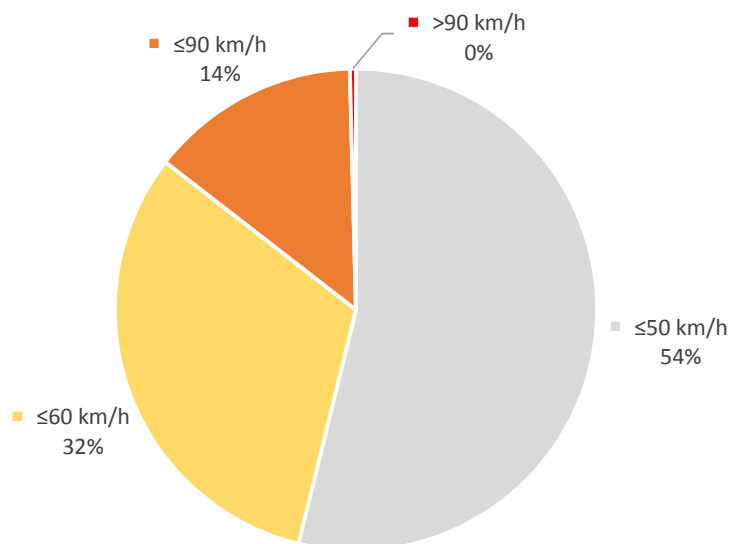
Classificazione veicoli



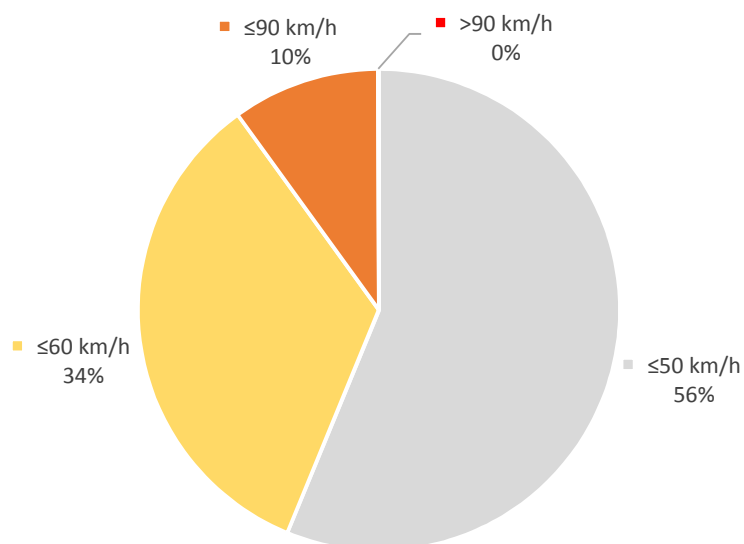
Grafici passaggi giornalieri



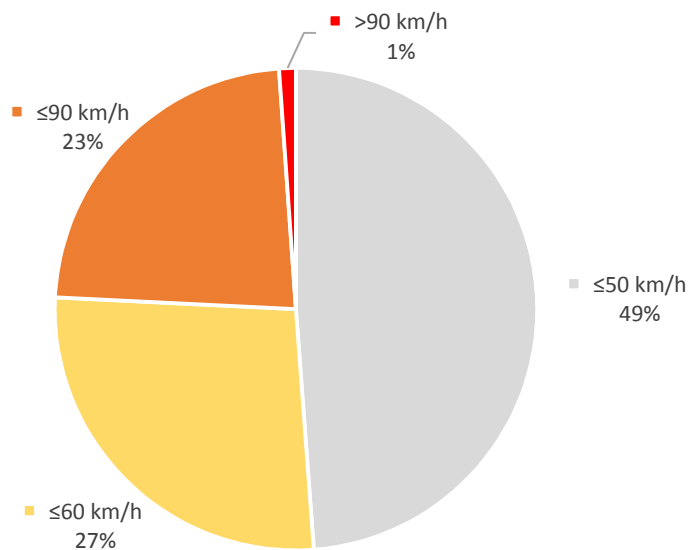
## Superamenti limiti di velocità - intera giornata



## Superamenti limiti di velocità - dalle 07.00 alle 20.00



## Superamenti limiti di velocità - dalle 20.00 alle 07.00



## 4. S.P. 42 / Sud rotatoria Picchi (Jesolo)

Direzione Cavallino / Sud

Rilevamenti di traffico 11/08/2022 - 17/08/2022



Totale passaggi rilevati	135 457
Media oraria	806
Media giornaliera	19 351
Percentuale mezzi leggeri	94,5%
Percentuale mezzi pesanti	5,5%
85° Percentile velocità	61 km/h
Velocità media	48 km/h

Direzione Cavallino / Sud

## Passaggi giornalieri

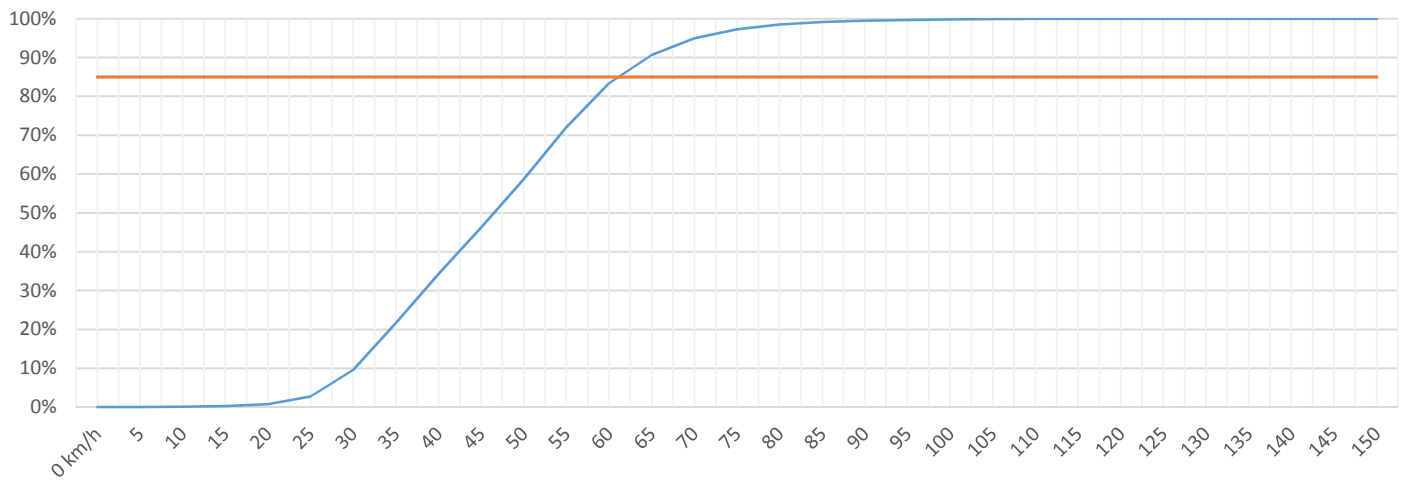
	giovedì 11/08/2022		venerdì 12/08/2022		sabato 13/08/2022		domenica 14/08/2022		lunedì 15/08/2022		martedì 16/08/2022		mercoledì 17/08/2022	
	Totale	Pesanti	Totale	Pesanti	Totale	Pesanti	Totale	Pesanti	Totale	Pesanti	Totale	Pesanti	Totale	Pesanti
00:00	404	10	362	14	465	36	817	19	635	15	407	19	297	14
01:00	224	11	175	15	284	30	447	17	347	12	265	10	148	10
02:00	83	6	90	14	154	28	219	12	186	7	147	3	72	7
03:00	113	4	99	10	128	19	162	11	145	10	112	9	79	8
04:00	138	9	97	10	158	24	170	16	181	10	170	17	110	11
05:00	272	33	215	35	314	52	280	21	261	24	279	30	236	34
06:00	502	67	547	79	760	83	595	29	509	29	531	62	467	50
07:00	925	85	856	99	1 208	75	1 118	34	948	42	894	68	931	70
08:00	1 254	77	994	82	1 273	86	1 259	42	1 047	57	1 157	51	1 291	58
09:00	1 267	69	1 148	86	1 197	110	1 173	61	1 199	48	1 257	45	1 271	44
10:00	1 183	66	1 100	89	1 075	210	1 214	82	1 253	82	1 200	40	1 166	53
11:00	1 230	77	1 167	95	1 056	158	1 244	104	1 172	51	1 224	57	1 236	49
12:00	1 069	58	1 205	65	1 158	104	1 148	104	1 079	61	1 225	73	1 247	75
13:00	862	64	1 087	68	1 212	102	1 058	85	912	61	1 036	54	1 128	84
14:00	1 071	73	1 177	83	1 204	69	1 136	80	891	51	1 107	62	1 146	67
15:00	1 110	59	1 229	90	1 244	84	1 075	77	895	65	1 175	71	70	3
16:00	1 102	67	1 218	59	1 209	81	925	44	872	46	1 046	48	926	44
17:00	1 023	55	1 199	65	1 266	62	885	33	828	37	1 063	59	1 008	49
18:00	1 075	37	1 225	52	1 129	44	931	36	904	21	974	31	1 024	29
19:00	1 089	37	1 278	43	1 084	42	934	30	1 012	18	872	26	1 064	29
20:00	935	33	1 197	39	1 084	22	933	31	908	17	770	26	963	17
21:00	748	17	864	29	878	24	795	11	728	17	635	8	779	25
22:00	618	15	880	38	927	20	879	21	763	13	553	7	673	4
23:00	506	17	722	26	1 002	23	938	23	539	20	472	12	602	16
<b>Totale</b>	<b>18 803</b>	<b>1 046</b>	<b>20 131</b>	<b>1 285</b>	<b>21 469</b>	<b>1 588</b>	<b>20 335</b>	<b>1 023</b>	<b>18 214</b>	<b>814</b>	<b>18 571</b>	<b>888</b>	<b>17 934</b>	<b>850</b>

	Media Feriale				Media Totale			
	Totale	Pesanti	Totale	Pesanti	Totale	Pesanti	Totale	Pesanti
00:00	421	14	484	18				
01:00	232	12	270	15				
02:00	116	7	136	11				
03:00	110	8	120	10				
04:00	139	11	146	14				
05:00	253	31	265	33				
06:00	511	57	559	57				
07:00	911	73	983	68				
08:00	1 149	65	1 182	65				
09:00	1 228	58	1 216	66				
10:00	1 180	66	1 170	89				
11:00	1 206	66	1 190	84				
12:00	1 165	66	1 162	77				
13:00	1 005	66	1 042	74				
14:00	1 078	67	1 105	69				
15:00	896	58	971	64				
16:00	1 033	53	1 043	56				
17:00	1 024	53	1 039	51				
18:00	1 040	34	1 037	36				
19:00	1 063	31	1 048	32				
20:00	955	26	970	26				
21:00	751	19	775	19				
22:00	697	15	756	17				
23:00	568	18	683	20				
<b>Totale</b>	<b>18 731</b>	<b>977</b>	<b>19 351</b>	<b>1 071</b>				

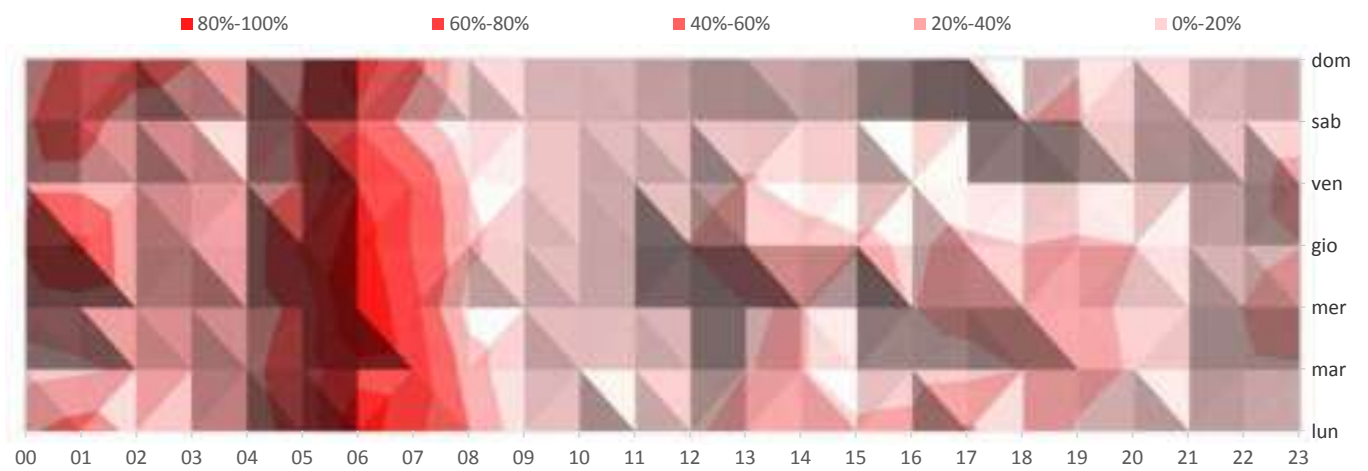


Distribuzione percentili velocità

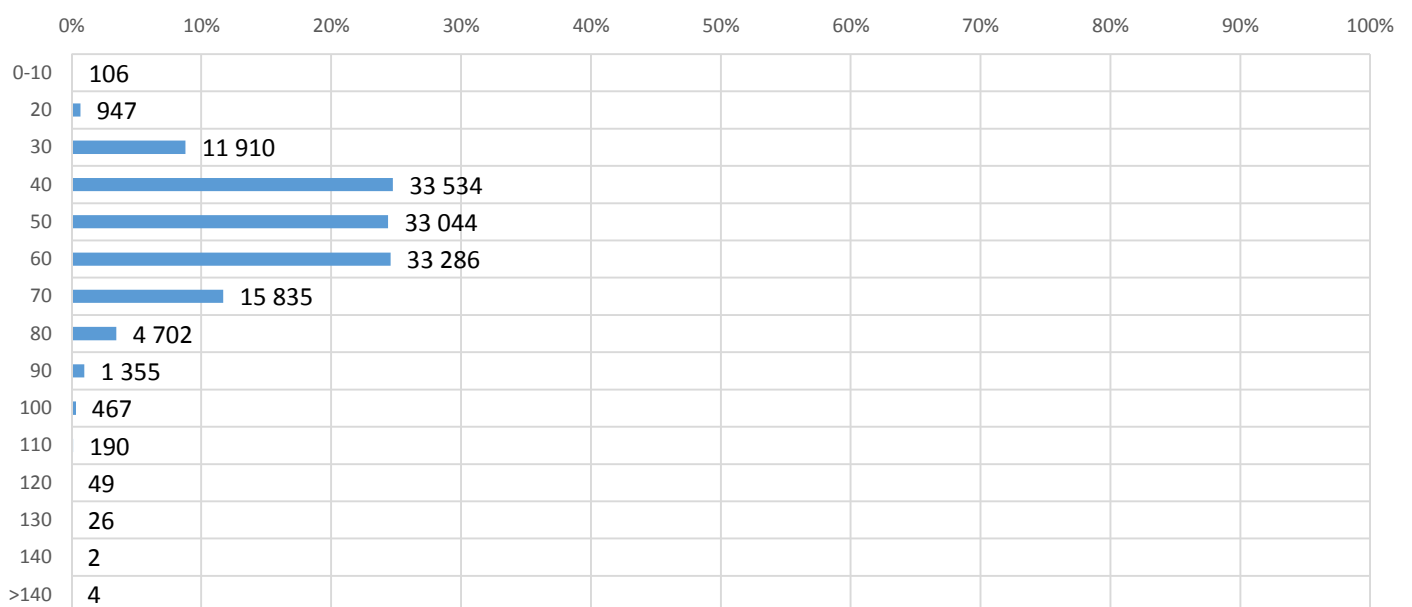
85° Percentile ~61 km/h



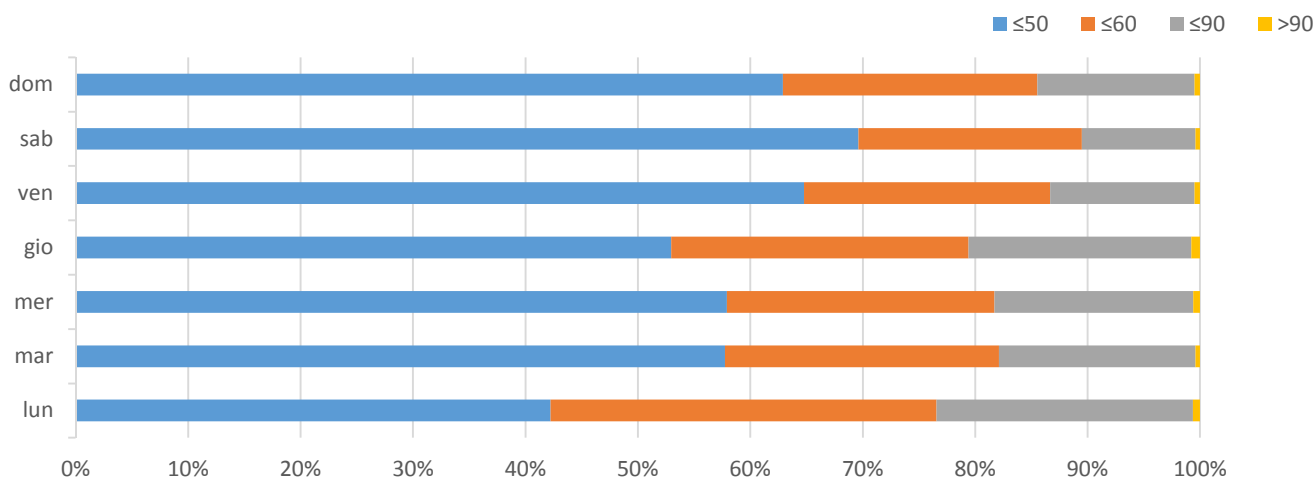
Superamenti 85° percentile in rapporto al numero di veicoli



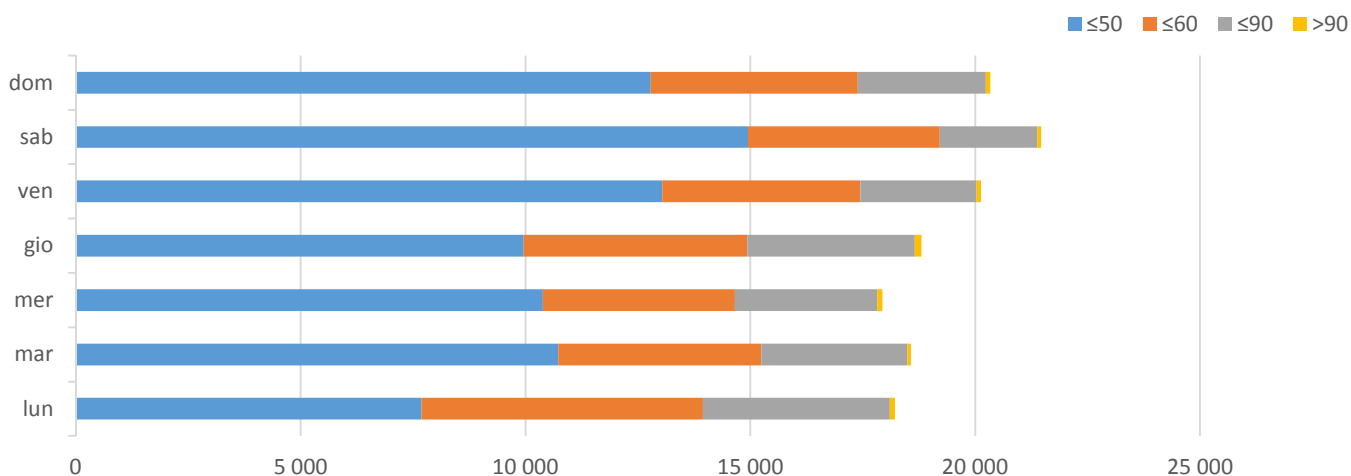
Distribuzione velocità (veicoli per km/h)



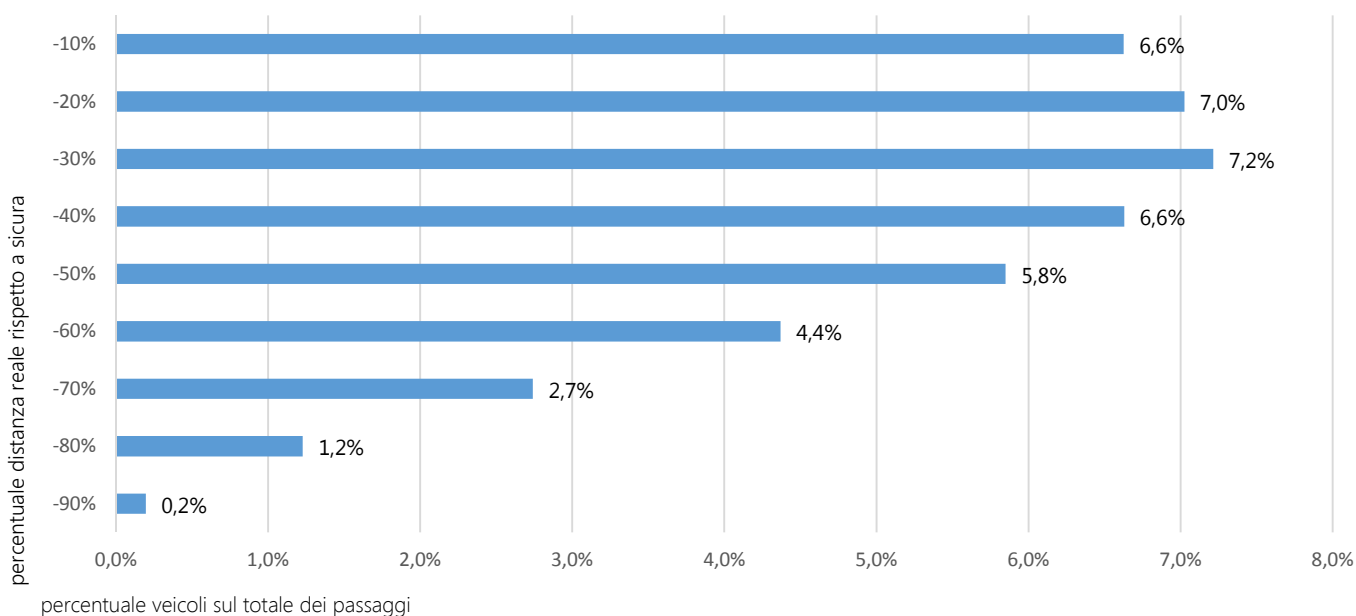
Superamento limiti di velocità giornalieri



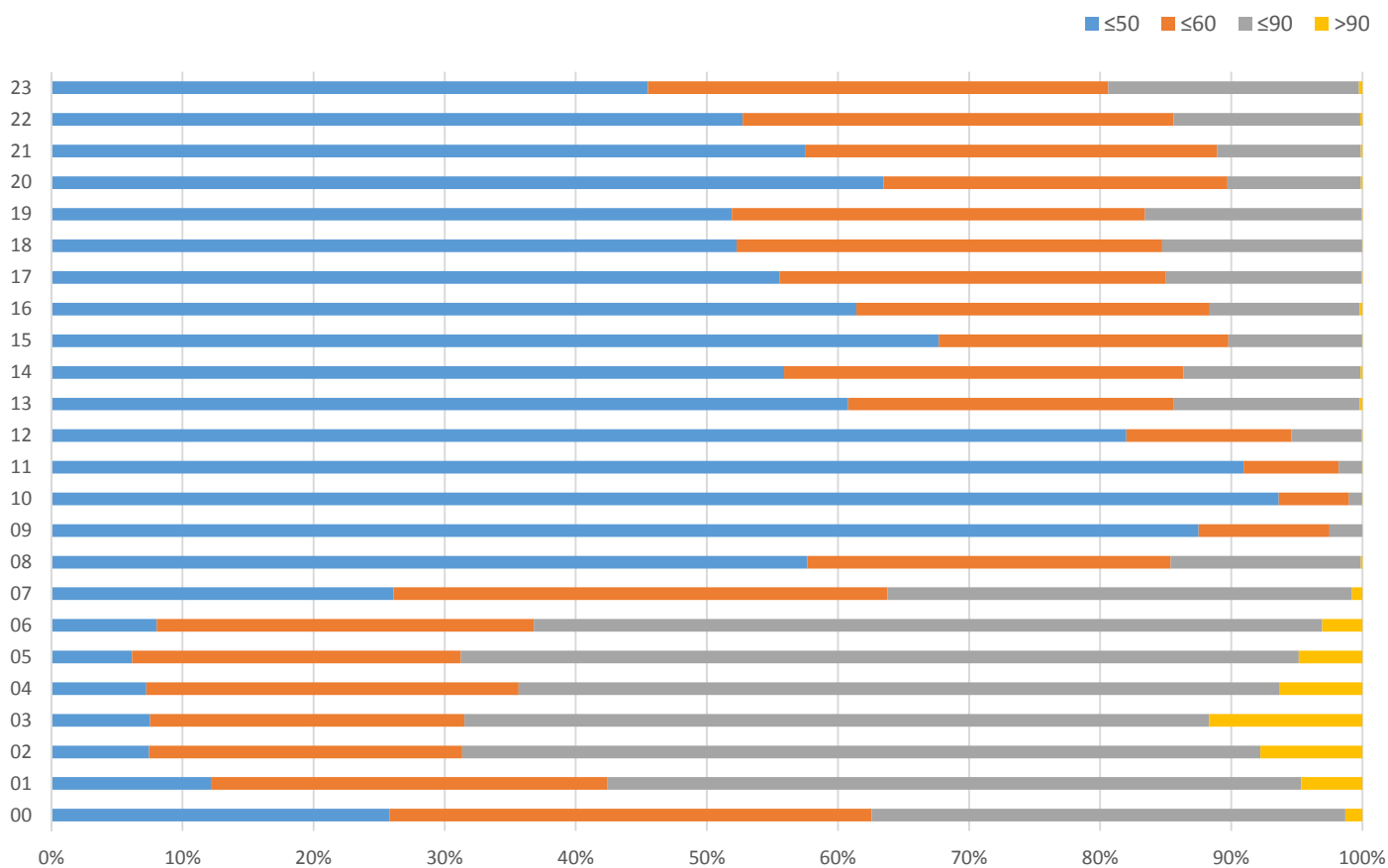
Superamento limiti di velocità giornalieri



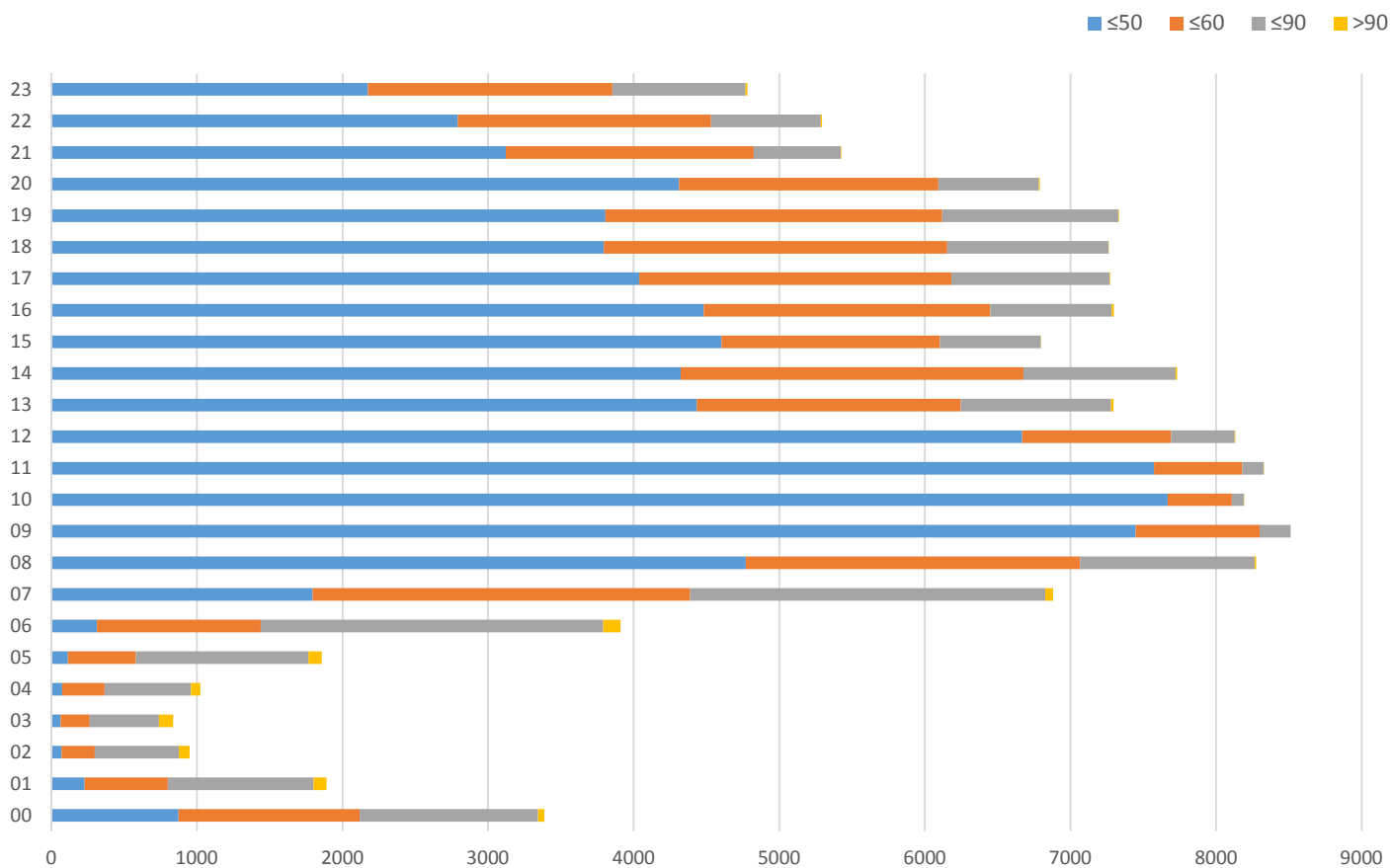
Veicoli non conformi alla distanza di sicurezza (percentuale della distanza media non rispettata) (41,88%)



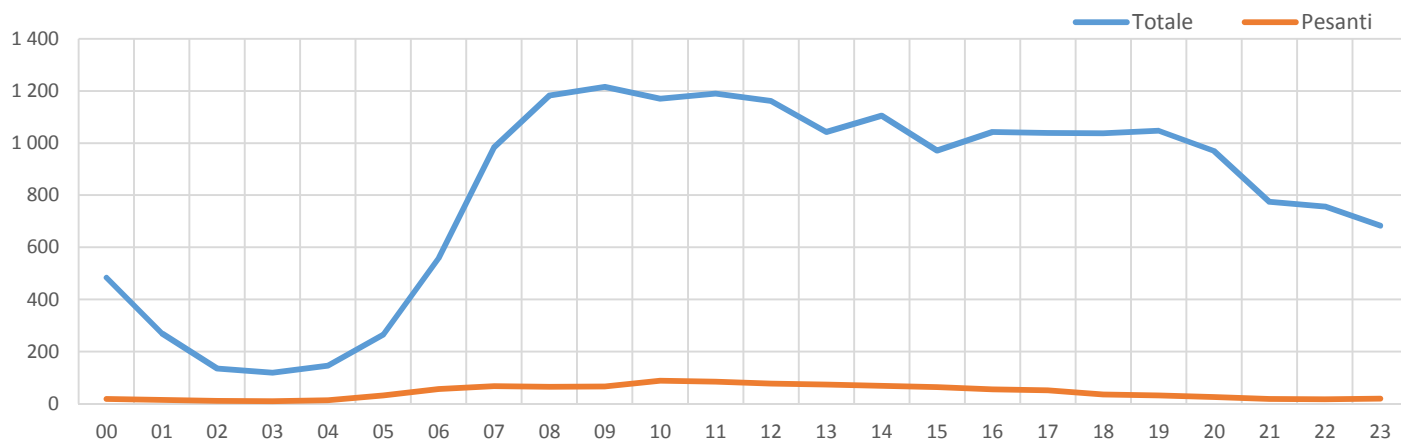
Superamento limiti velocità orari



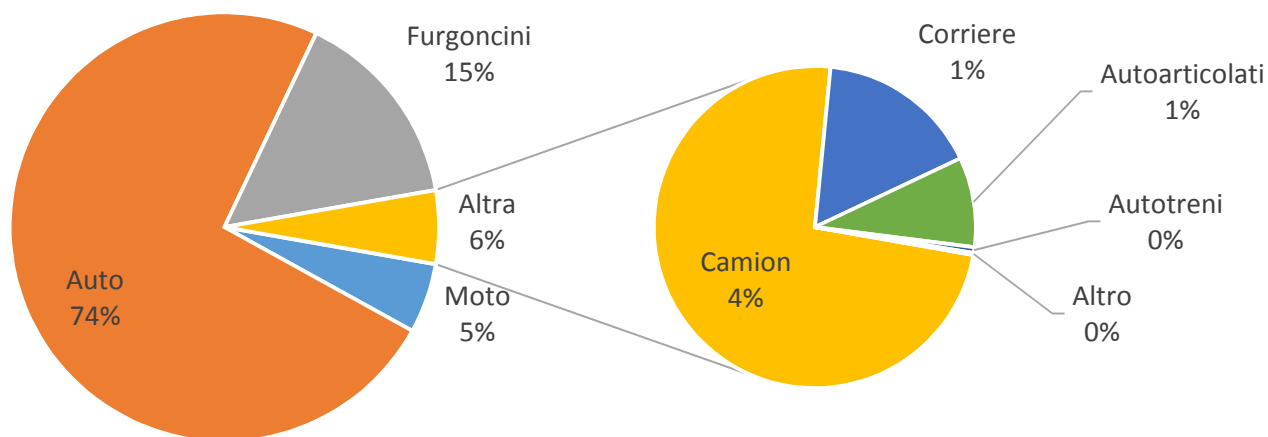
Superamento limiti velocità orari



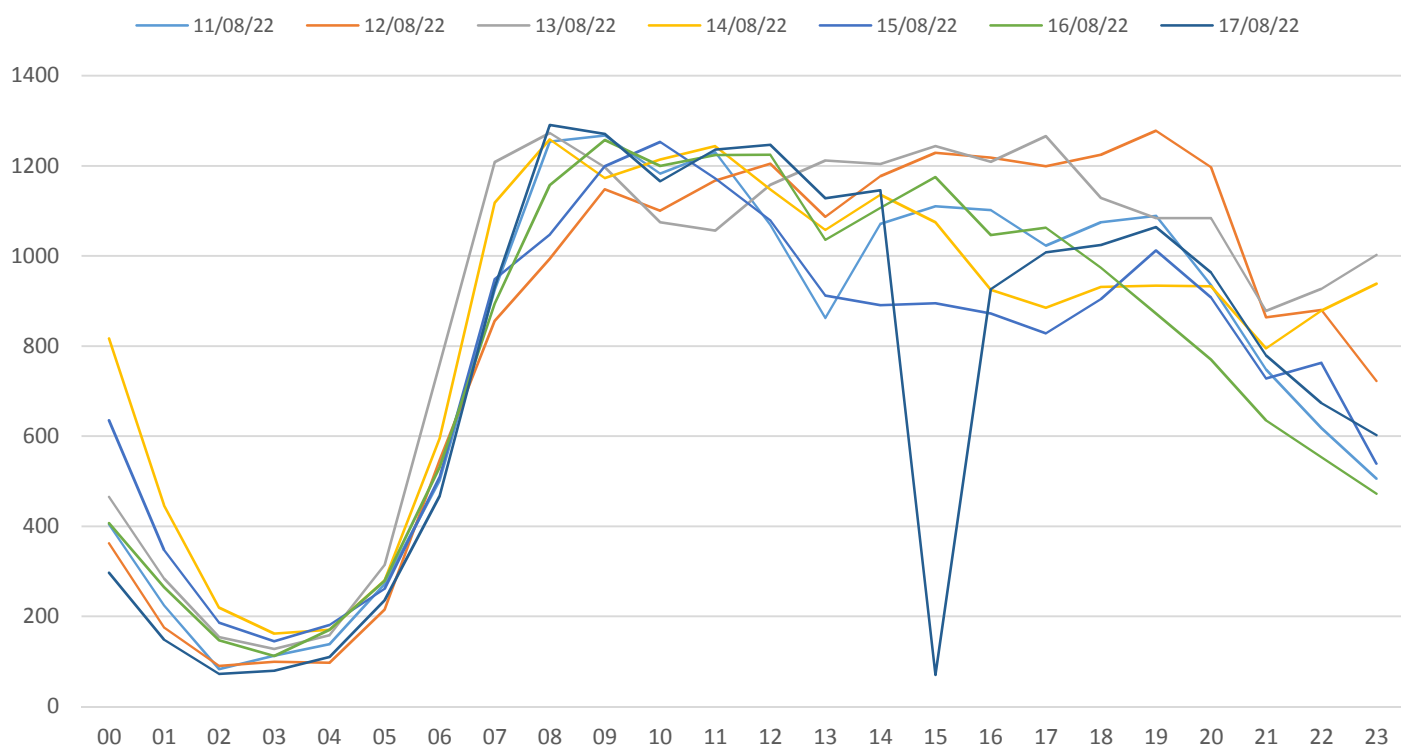
Media giornaliera veicoli



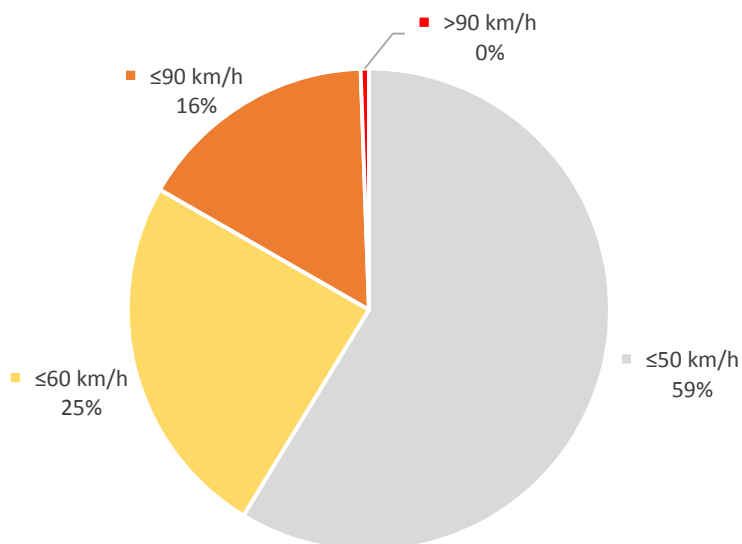
Classificazione veicoli



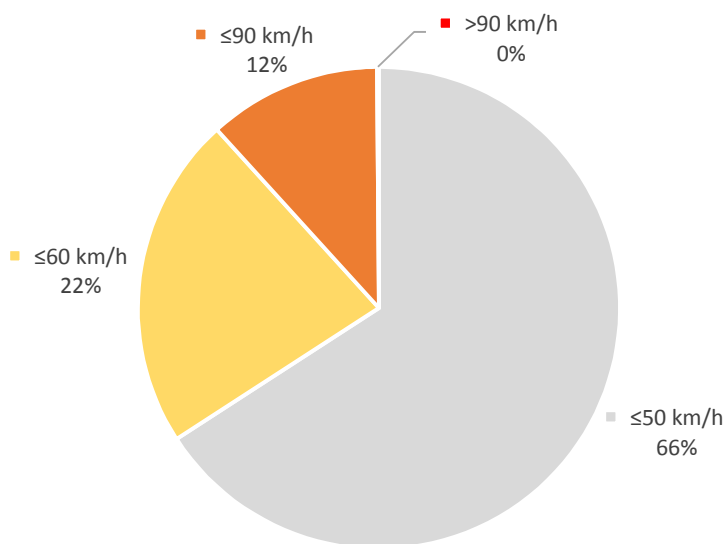
Grafici passaggi giornalieri



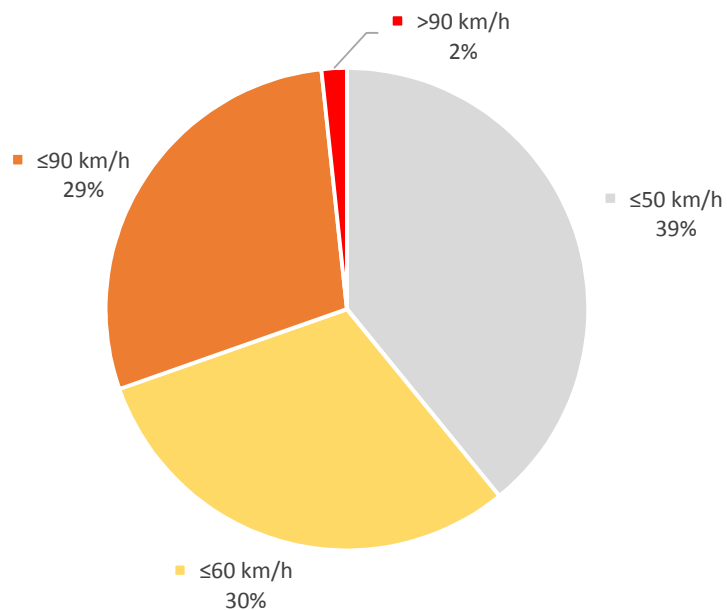
## Superamenti limiti di velocità - intera giornata



## Superamenti limiti di velocità - dalle 07.00 alle 20.00



## Superamenti limiti di velocità - dalle 20.00 alle 07.00



## 4. S.P. 42 / Sud rotatoria Picchi (Jesolo)

Direzione Cavallino / Sud

Rilevamenti di traffico 17/08/2022 - 24/08/2022



Totale passaggi rilevati	127 702
Media oraria	754
Media giornaliera	18 106
Percentuale mezzi leggeri	96,2%
Percentuale mezzi pesanti	3,8%
85° Percentile velocità	59 km/h
Velocità media	46 km/h

Direzione Cavallino / Sud

## Passaggi giornalieri

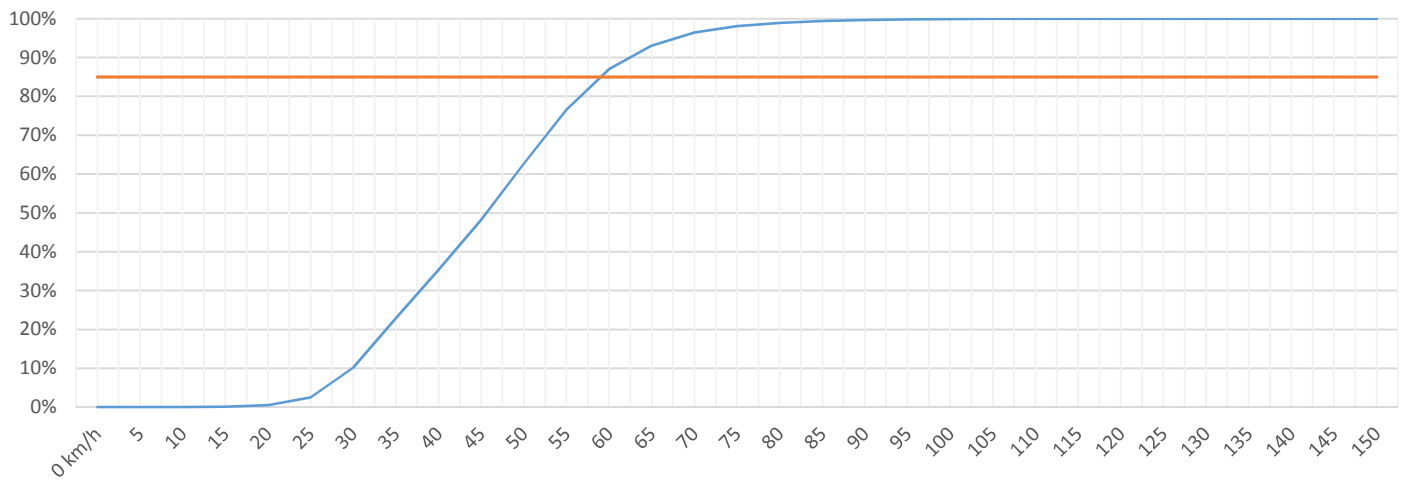
	mercoledì 17/08/2022		giovedì 18/08/2022		venerdì 19/08/2022		sabato 20/08/2022		domenica 21/08/2022		lunedì 22/08/2022		martedì 23/08/2022	
	Totale	Pesanti	Totale	Pesanti	Totale	Pesanti	Totale	Pesanti	Totale	Pesanti	Totale	Pesanti	Totale	Pesanti
00:00			364	9	220	8	567	19	767	16	274	7	189	5
01:00			190	4	117	8	277	16	459	15	122	6	99	7
02:00			79	4	74	5	134	20	197	7	88	8	63	5
03:00			84	3	56	10	132	9	166	12	63	4	55	4
04:00			109	11	90	8	165	20	150	5	87	5	101	10
05:00			256	17	174	24	287	27	263	13	175	15	237	13
06:00			437	27	396	26	591	47	478	20	439	30	494	25
07:00			695	43	672	33	1154	57	965	23	814	39	850	45
08:00			979	36	812	45	1268	57	1206	42	1198	53	1160	51
09:00			1250	46	941	57	1231	69	1227	45	1280	35	1358	36
10:00			1275	39	1015	57	1136	78	1195	73	1269	46	1301	40
11:00			1199	46	1096	68	1233	98	1238	82	1229	36	1316	52
12:00			1001	32	1120	49	1272	92	1220	93	1237	58	1137	37
13:00			709	37	950	42	1176	78	1021	58	1123	51	837	24
14:00			887	34	1089	46	1186	52	1099	64	1106	44	1010	56
15:00	875	28	994	38	1262	48	1217	40	1064	57	1161	44	1020	35
16:00	1046	29	1076	27	1253	48	1189	54	868	41	984	32	942	30
17:00	951	26	1148	28	1238	34	1065	41	736	22	936	30	988	22
18:00	952	24	1226	18	1306	32	1154	42	722	18	970	19	993	21
19:00	1039	27	1157	19	1244	33	1102	31	770	20	930	13	992	17
20:00	819	13	863	8	1011	22	1056	27	647	14	758	11	813	11
21:00	657	10	507	22	899	22	942	20	524	10	541	11	566	7
22:00	554	11	445	6	825	25	938	18	522	7	463	5	448	6
23:00	507	11	381	8	747	12	942	14	374	6	364	3	357	8
<b>Totale</b>			<b>17 311</b>	<b>562</b>	<b>18 607</b>	<b>762</b>	<b>21 414</b>	<b>1 026</b>	<b>17 878</b>	<b>763</b>	<b>17 611</b>	<b>605</b>	<b>17 326</b>	<b>567</b>

mercoledì  
24/08/2022

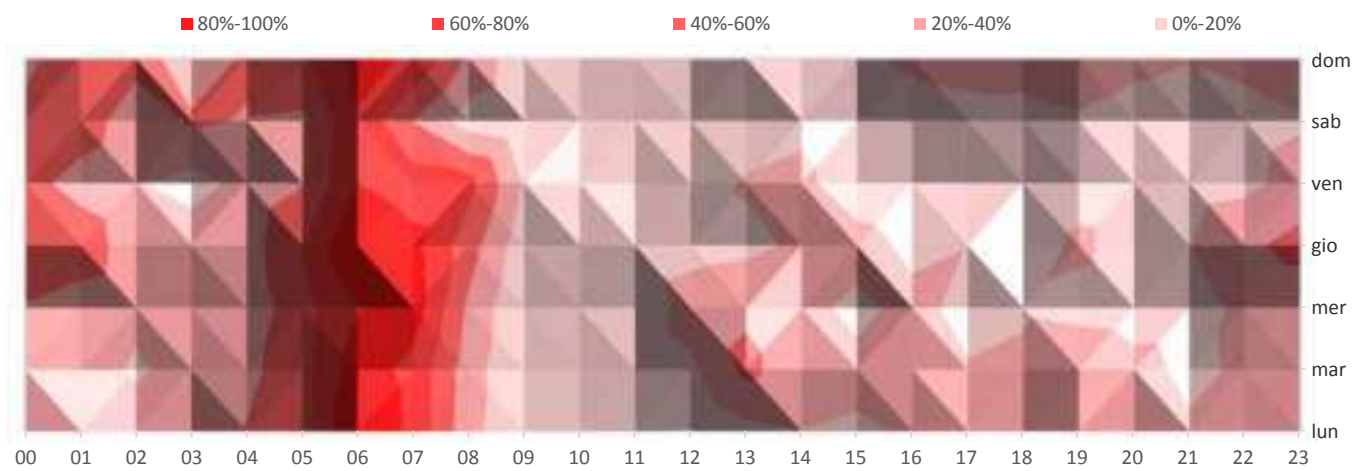
	mercoledì 24/08/2022								Media Feriale		Media Totale	
	Totale	Pesanti							Totale	Pesanti	Totale	Pesanti
00:00	205	2							360	8	369	9
01:00	96	5							193	7	194	9
02:00	72	3							100	5	101	7
03:00	72	9							88	6	90	7
04:00	83	6							106	7	112	9
05:00	209	12							228	14	229	17
06:00	448	30							459	26	469	29
07:00	865	40							838	38	859	40
08:00	1174	38							1143	44	1114	46
09:00	1310	42							1285	41	1228	47
10:00	1292	42							1266	48	1212	54
11:00	1250	53							1246	54	1223	62
12:00	1076	39							1134	52	1152	57
13:00	872	33							912	41	955	46
14:00	1059	53							1032	50	1062	50
15:00									1023	40	958	37
16:00									983	32	1051	37
17:00									952	26	1009	29
18:00									973	20	1046	25
19:00									978	19	1033	23
20:00									780	11	852	15
21:00									559	12	662	15
22:00									486	7	599	11
23:00									397	7	525	9
<b>Totale</b>									<b>17 522</b>	<b>617</b>	<b>18 106</b>	<b>691</b>

Distribuzione percentili velocità


85° Percentile ~59 km/h



Superamenti 85° percentile in rapporto al numero di veicoli

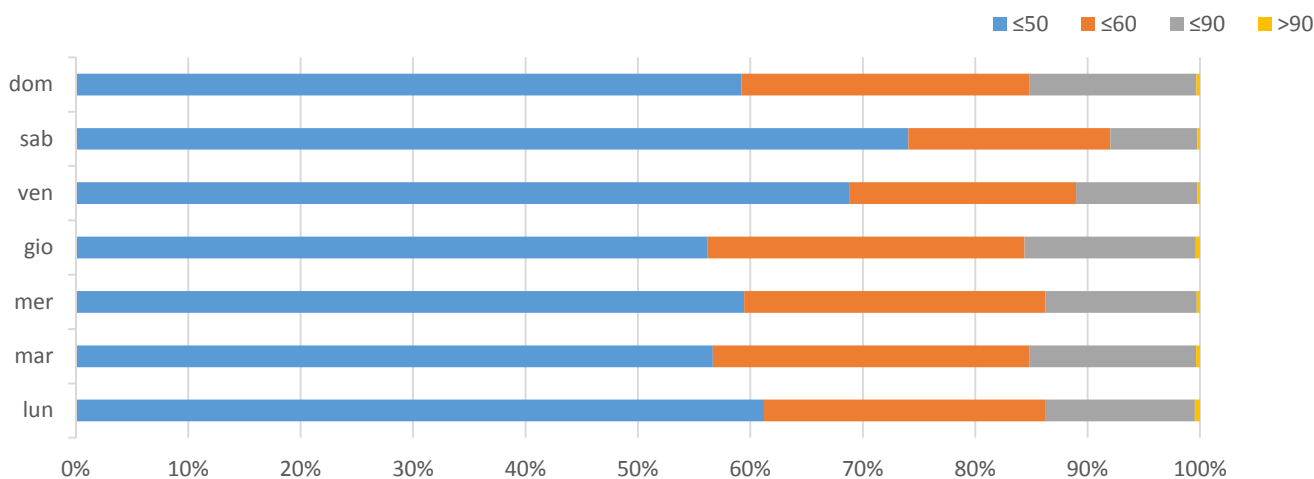


Distribuzione velocità (veicoli per km/h)

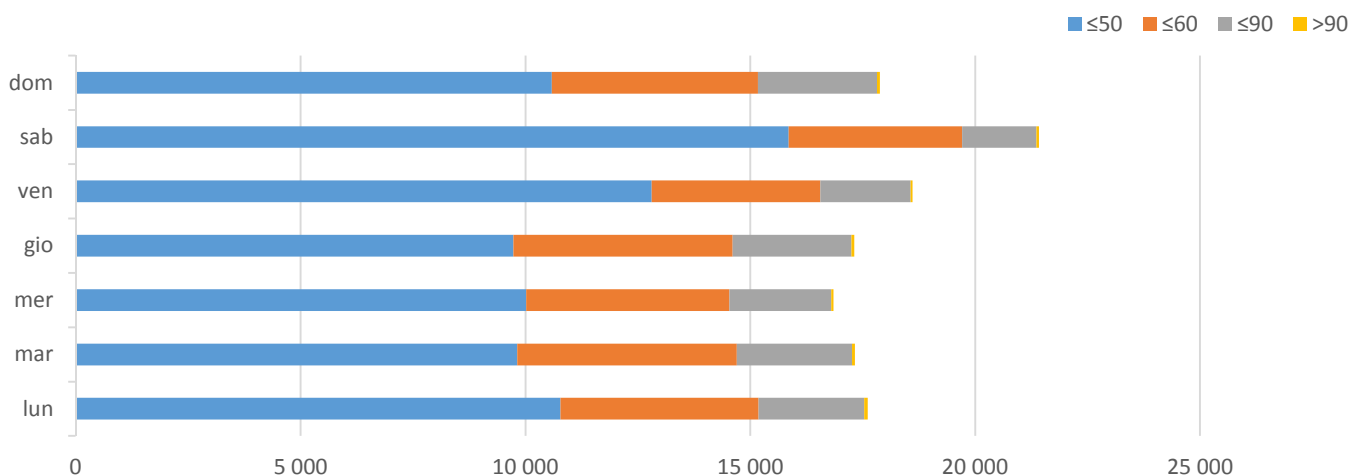




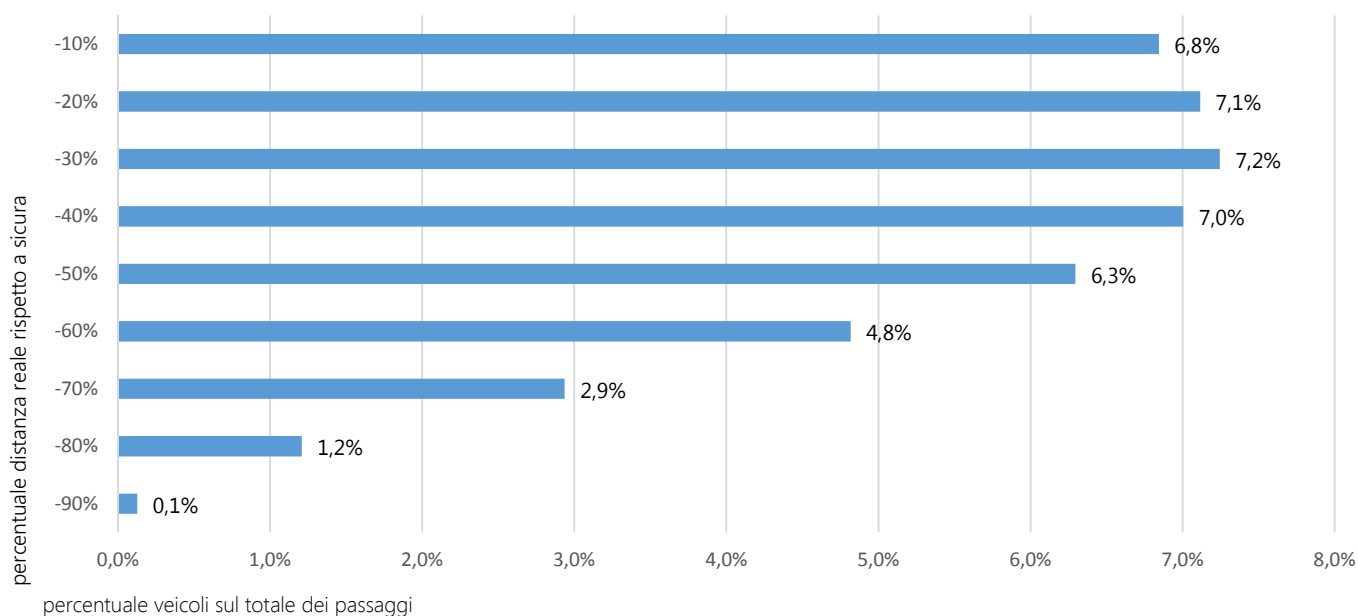
Superamento limiti di velocità giornalieri



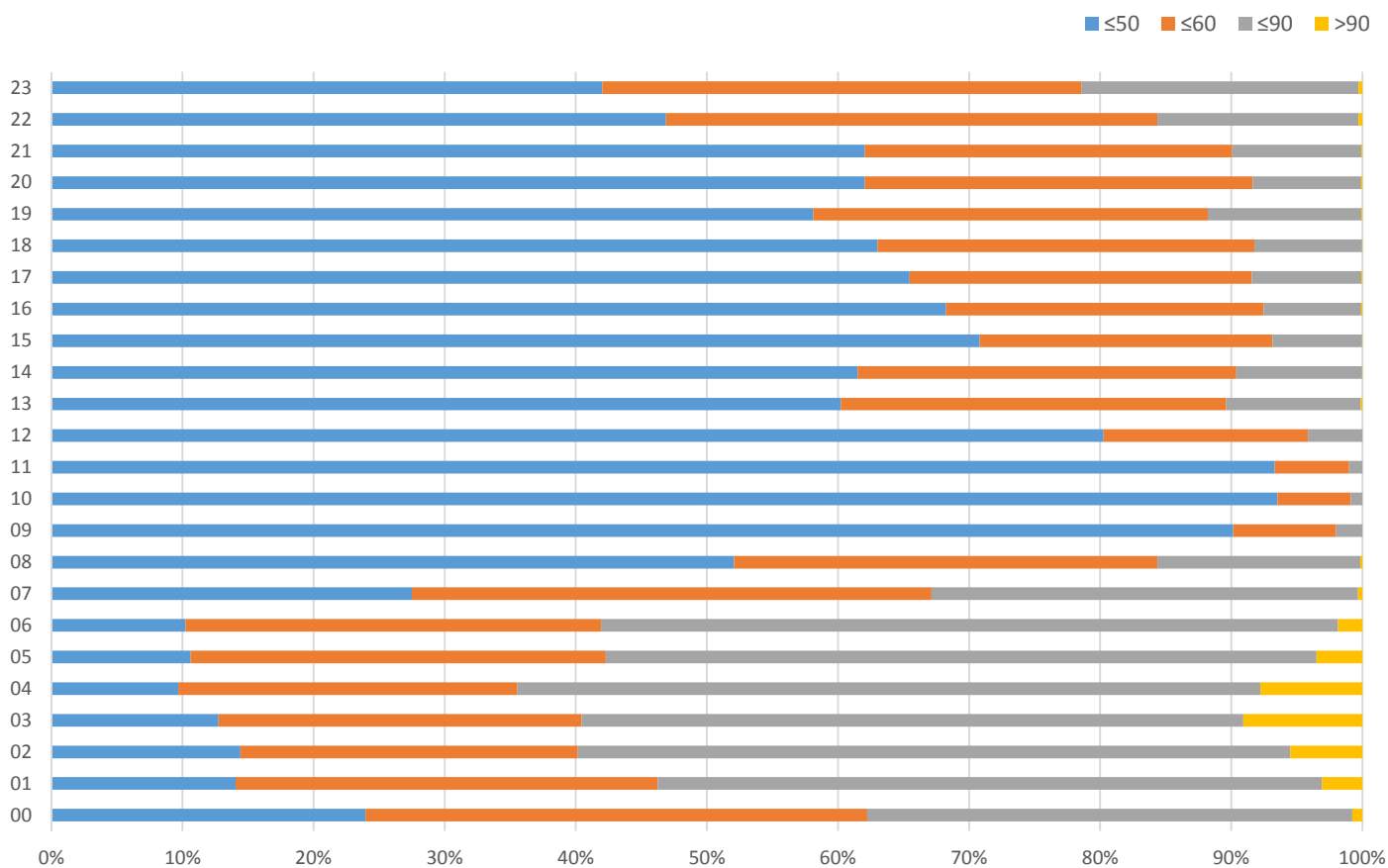
Superamento limiti di velocità giornalieri



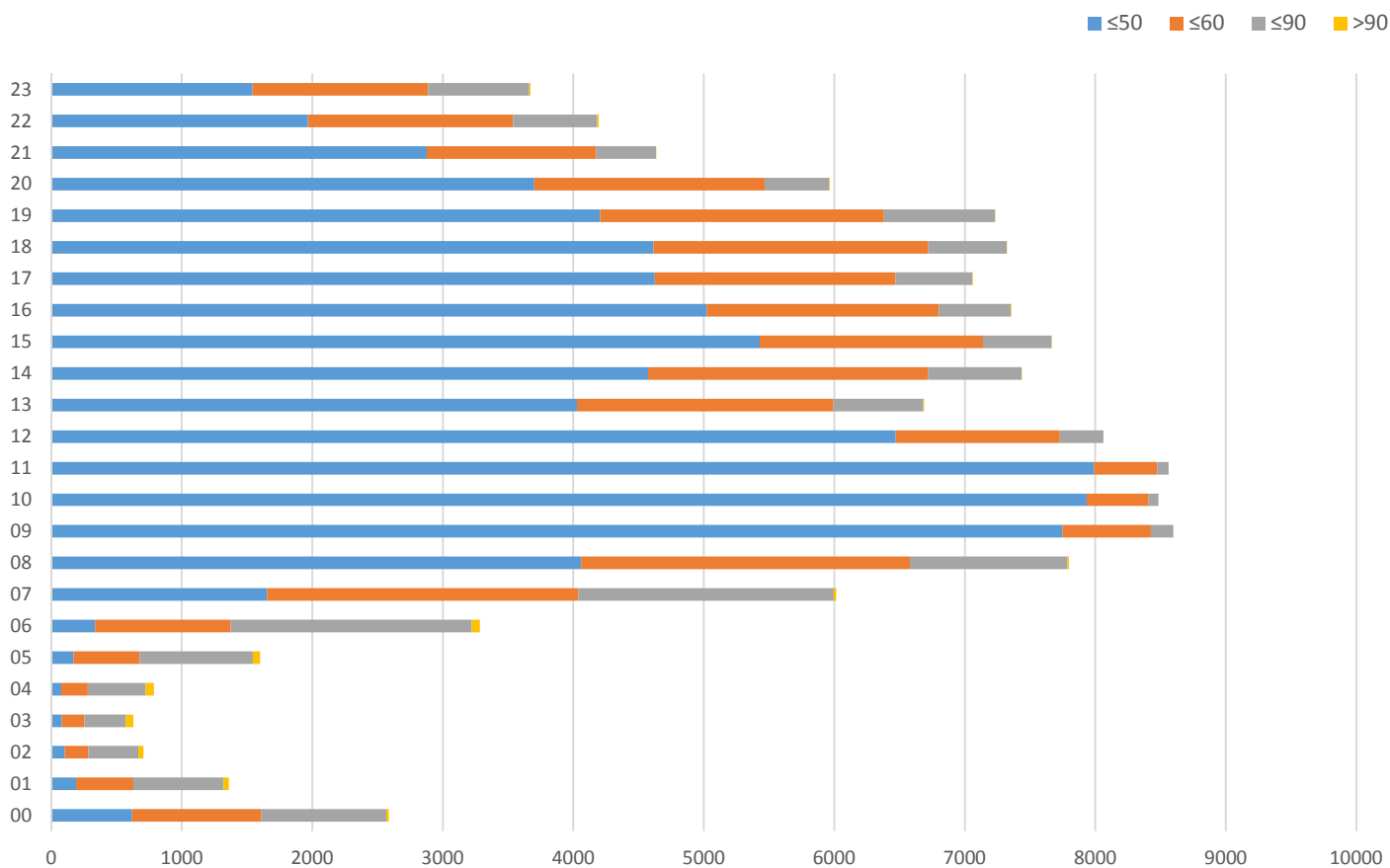
Veicoli non conformi alla distanza di sicurezza (percentuale della distanza media non rispettata) (43,59%)



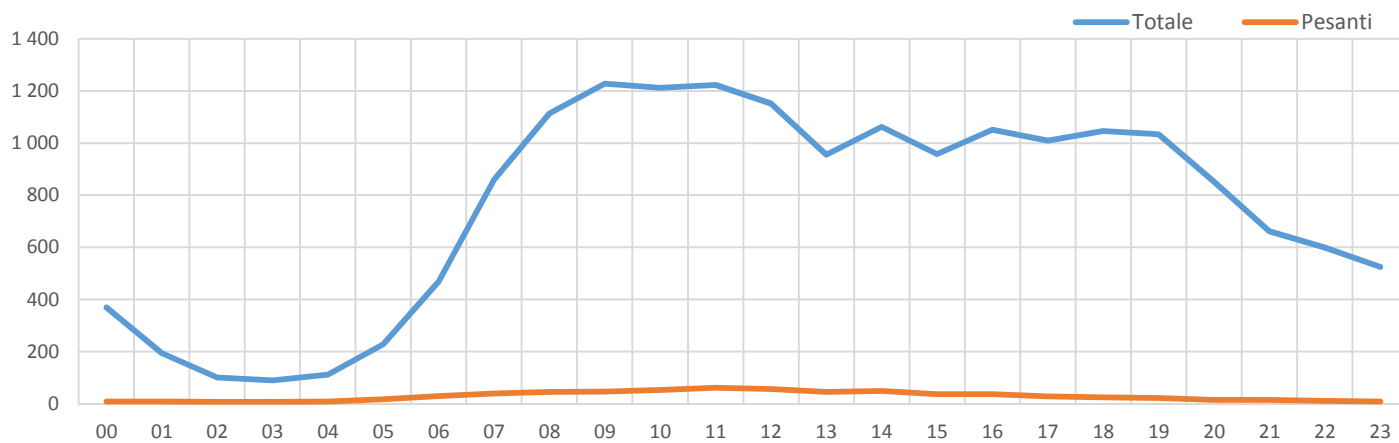
Superamento limiti velocità orari



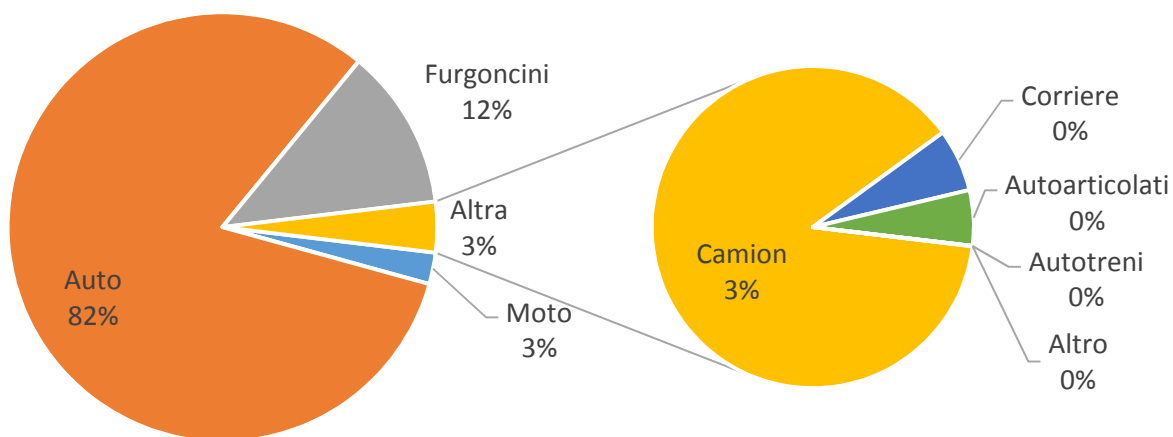
Superamento limiti velocità orari



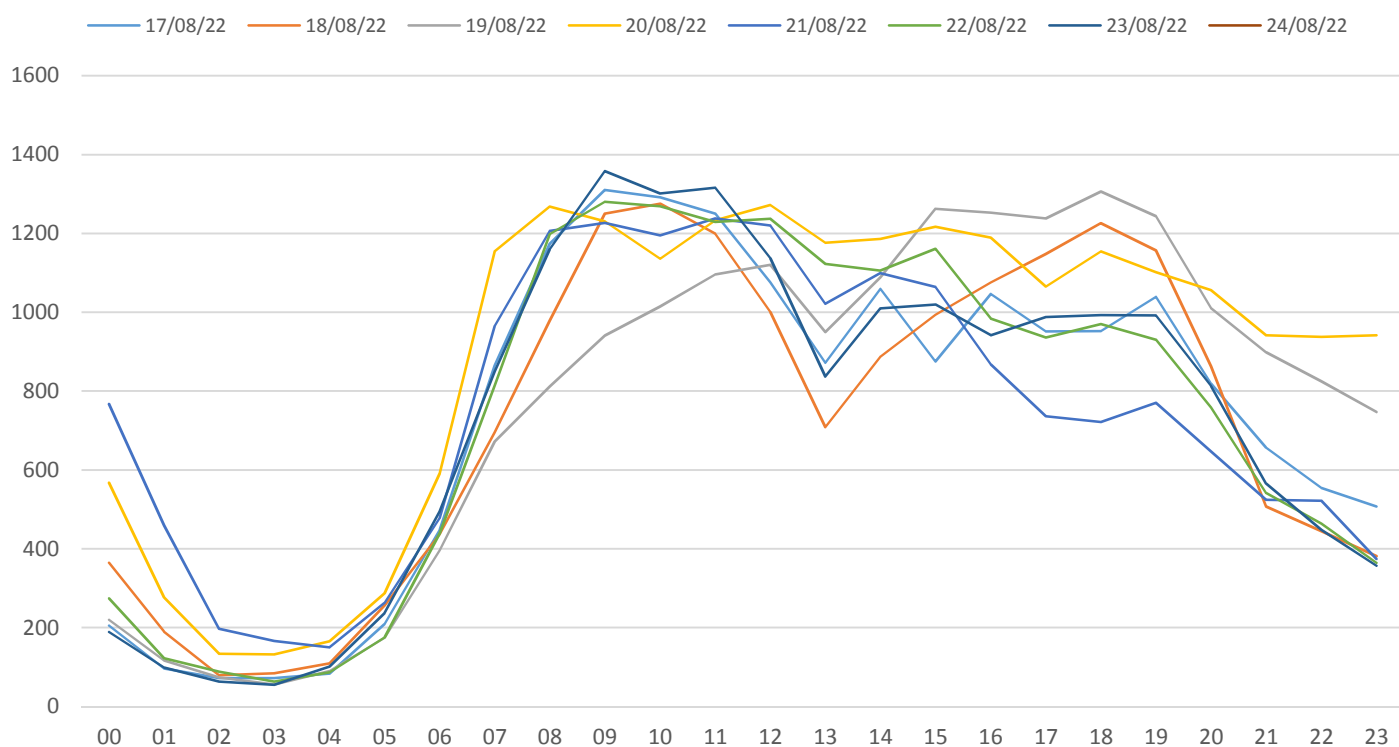
Media giornaliera veicoli



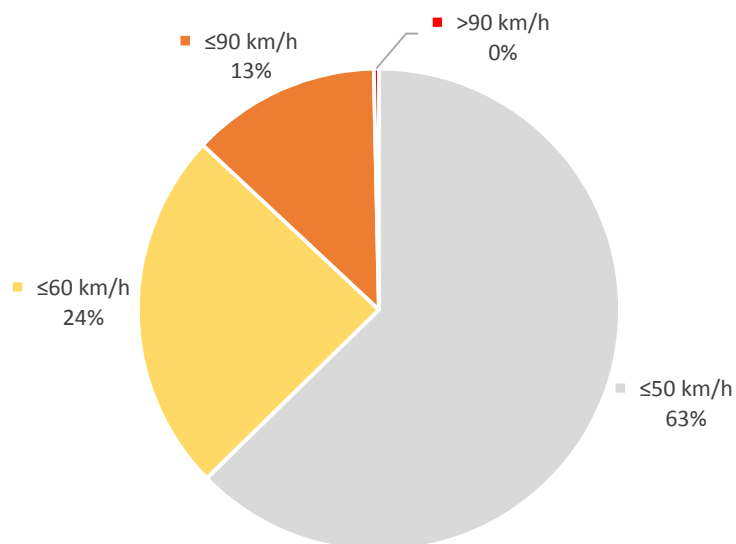
Classificazione veicoli



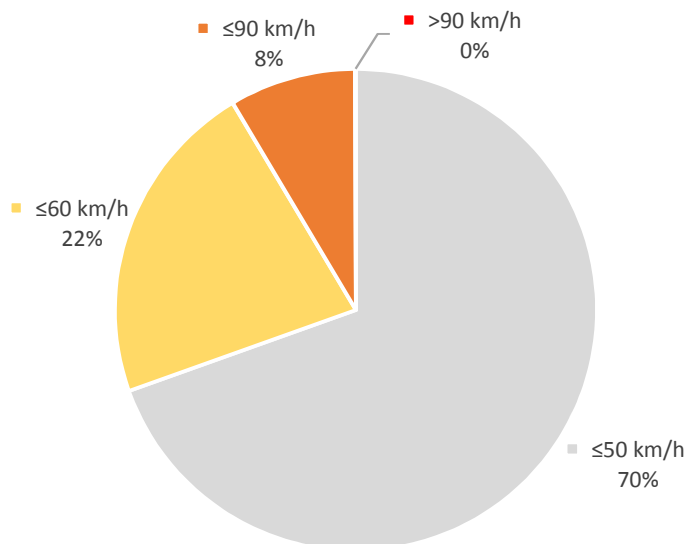
Grafici passaggi giornalieri



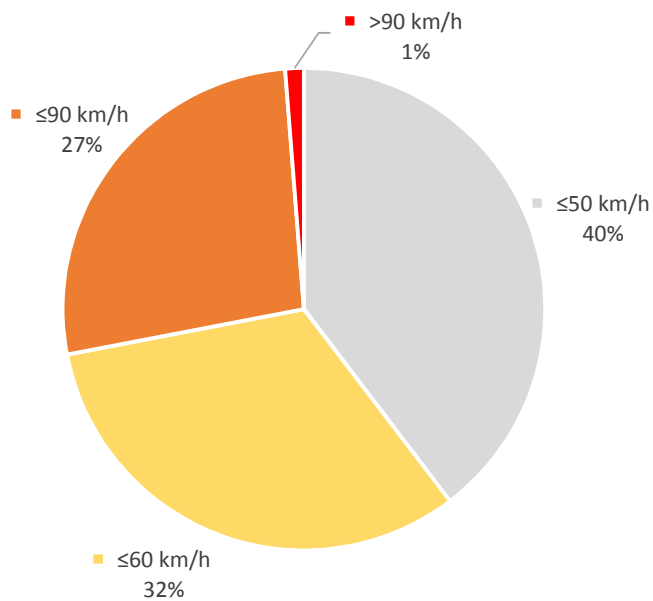
## Superamenti limiti di velocità - intera giornata



## Superamenti limiti di velocità - dalle 07.00 alle 20.00



## Superamenti limiti di velocità - dalle 20.00 alle 07.00



**CITTA' METROPOLITANA DI VENEZIA  
COMUNE DI JESOLO**

***Committente: PRO.TEC.O. Engineering S.r.l.***  
*Via C. Battisti, 39 – 30027 San Donà di Piave (VE)*



**NORDEST CAPITAL S.R.L. - REALIZZAZIONE DI PARCO COMMERCIALE CON  
CAMBIO DI DESTINAZIONE D'USO, IN AMPLIAMENTO DI AREA COMMERCIALE  
ESISTENTE IN PUA "EX CATTEL-CAPANNINE" - AMBITO 2 EX CAPANNINE,  
IN COMUNE DI JESOLO, VIA G. MAMELI 105  
IMPATTO SULLA VIABILITA'**

***ALLEGATO 3: SEZIONI STRADALI***

Febbraio 2024



***Prof. Ing. Marco Pasetto***

Via Curtatone e Montanara, 3 - 35141 PADOVA  
tel./fax : 049/8711835 – [studio@studiopasetto.net](mailto:studio@studiopasetto.net)  
Collaborazione: Ing. A.C. Popa

**NORDEST CAPITAL S.R.L. - REALIZZAZIONE DI PARCO COMMERCIALE CON  
CAMBIO DI DESTINAZIONE D'USO, IN AMPLIAMENTO DI AREA COMMERCIALE  
ESISTENTE IN PUA "EX CATTEL-CAPANNINE" - AMBITO 2 EX CAPANNINE,  
IN COMUNE DI JESOLO, VIA G. MAMELI 105  
IMPATTO SULLA VIABILITA'**

***ALLEGATO 3: SEZIONI STRADALI***

## **STATO DI FATTO**

Postazione 1  
INTERSEZIONE VIA ROMA DESTRA - VIA IMMELI -  
VIA LA BASSA



Studio prof. ing. M. Pavetto

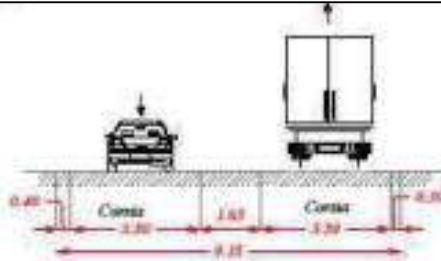






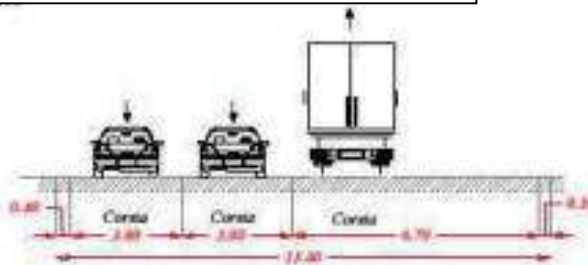
*Sezione A1-A1*

Via Roma destra, sud



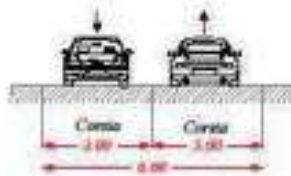
*Sezione A2-A2*

Via Roma destra, nord



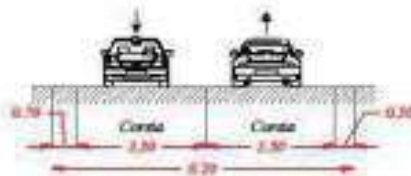
*Sezione A3-A3*

Via La Bassa



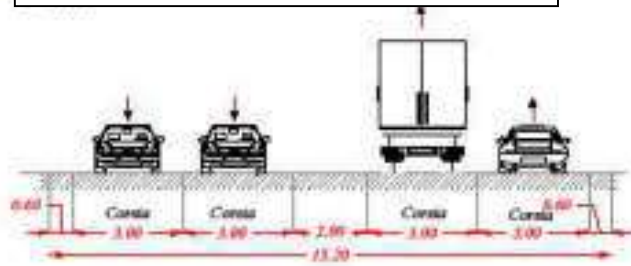
*Sezione A4-A4*

Via Mameli



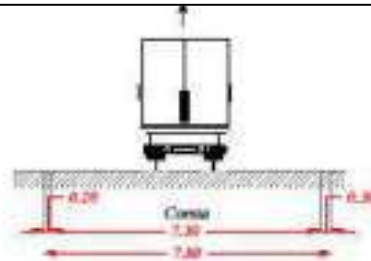
*Sezione A5-A5*

Via Equilio



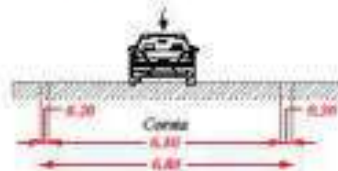
*Sezione A6-A6*

Via Mons. Marcato, uscita su Via Equilio



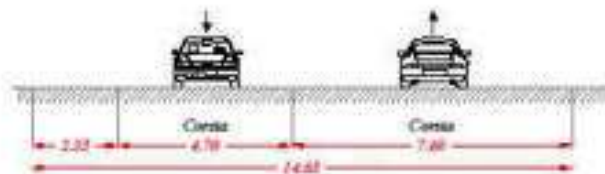
*Sezione A7-A7*

Via Mons. Marcato, entrata da Via Equilio



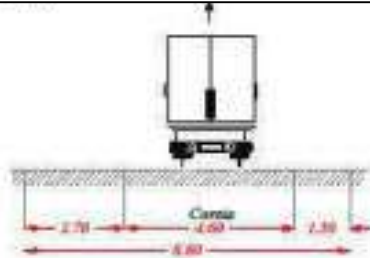
*Sezione A8-A8*

Via H. Herrera



*Sezione A9-A9*

Bretella da rotatoria Picchi a SR43, nord



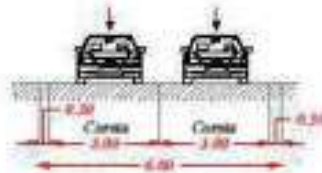
*Sezione A10-A10*

Bretella da SR43 a rotatoria Picchi, nord



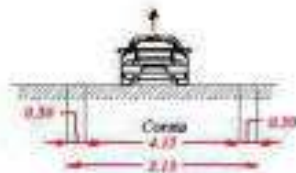
*Sezione A11-A11*

Via J. Lennon in entrata rotatoria Picchi



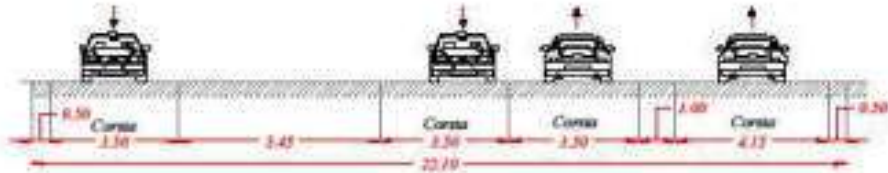
*Sezione A12-A12*

Via J. Lennon in uscita da rotatoria Picchi



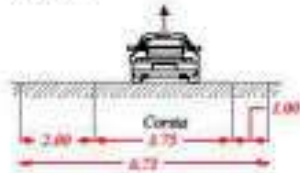
### Sezione A13-A13

S.R. n. 43 a sud di rotatoria Picchi



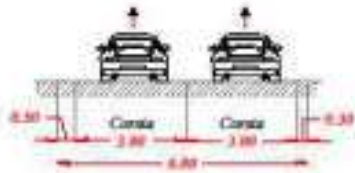
### Sezione A14-A14

Bretella da S.R. n. 43 sud a Viale del Marinaio



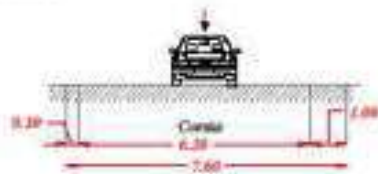
### Sezione A15-A15

Viale del Marinaio sud, dir. nord



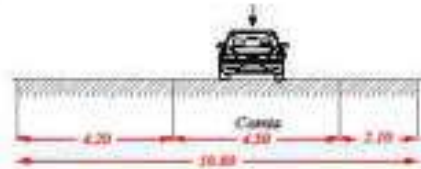
### Sezione A16-A16

Viale del Marinaio sud, dir. sud



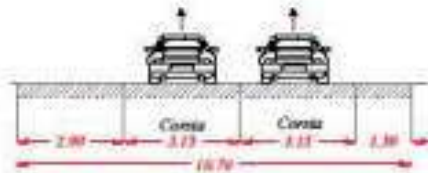
*Sezione A18-A18*

Viale del Marinaio nord, dir. nord



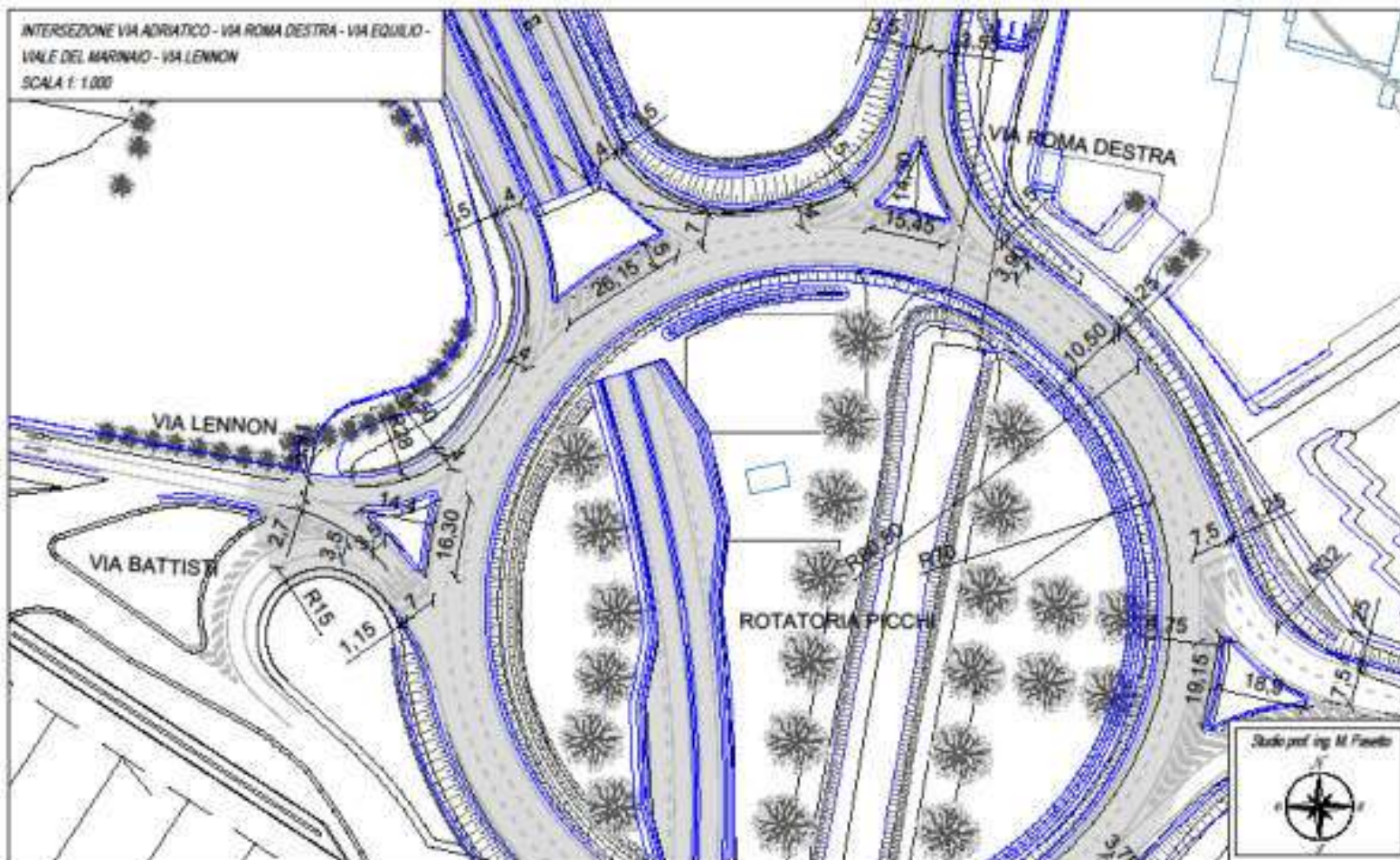
*Sezione A17-A17*

Viale del Marinaio nord, dir. sud



## **STATO DI PROGETTO**



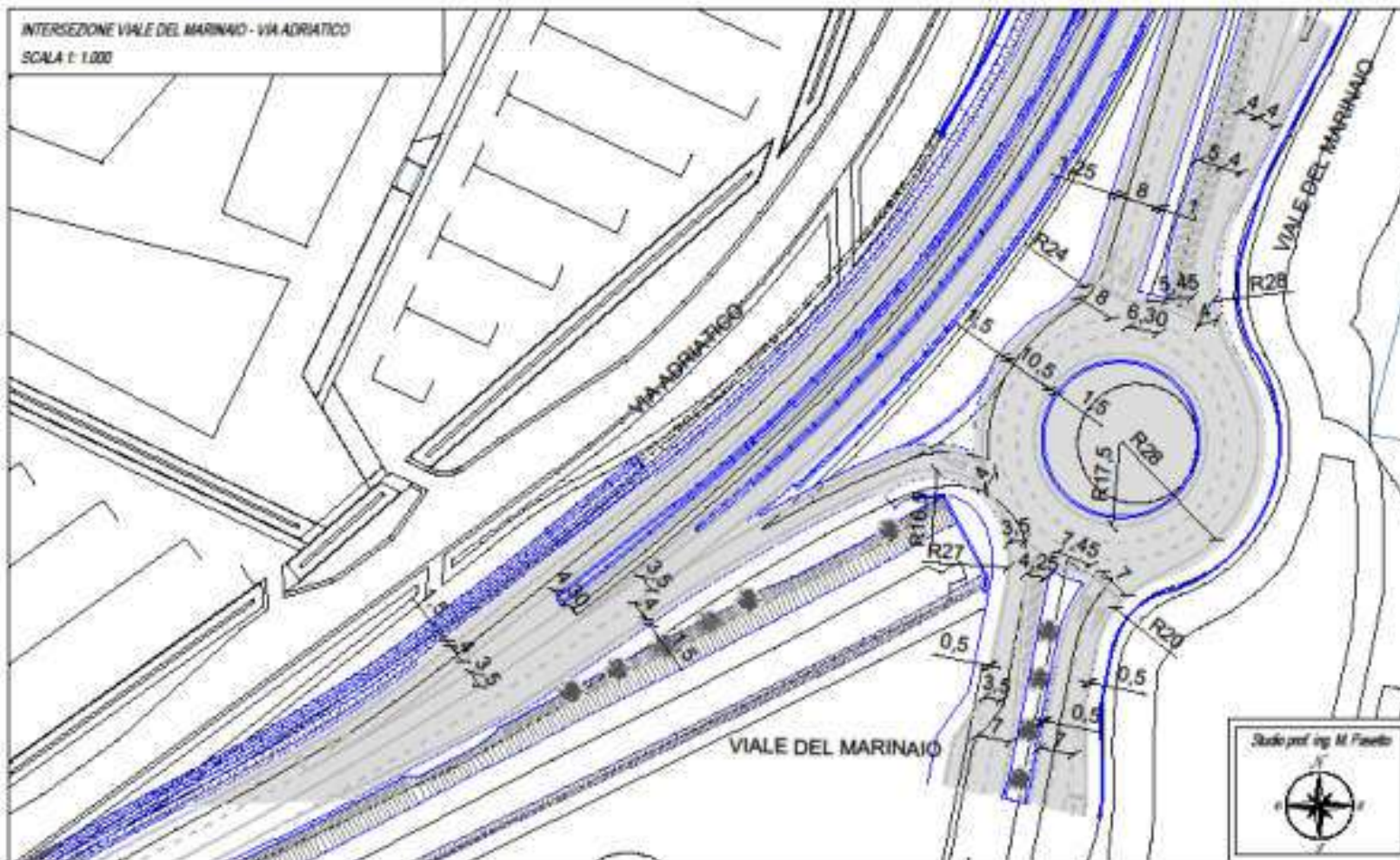


Le misure geometriche degli elementi dell'intersezione sono indicative





Le misure geometriche degli elementi dell'intersezione sono indicative

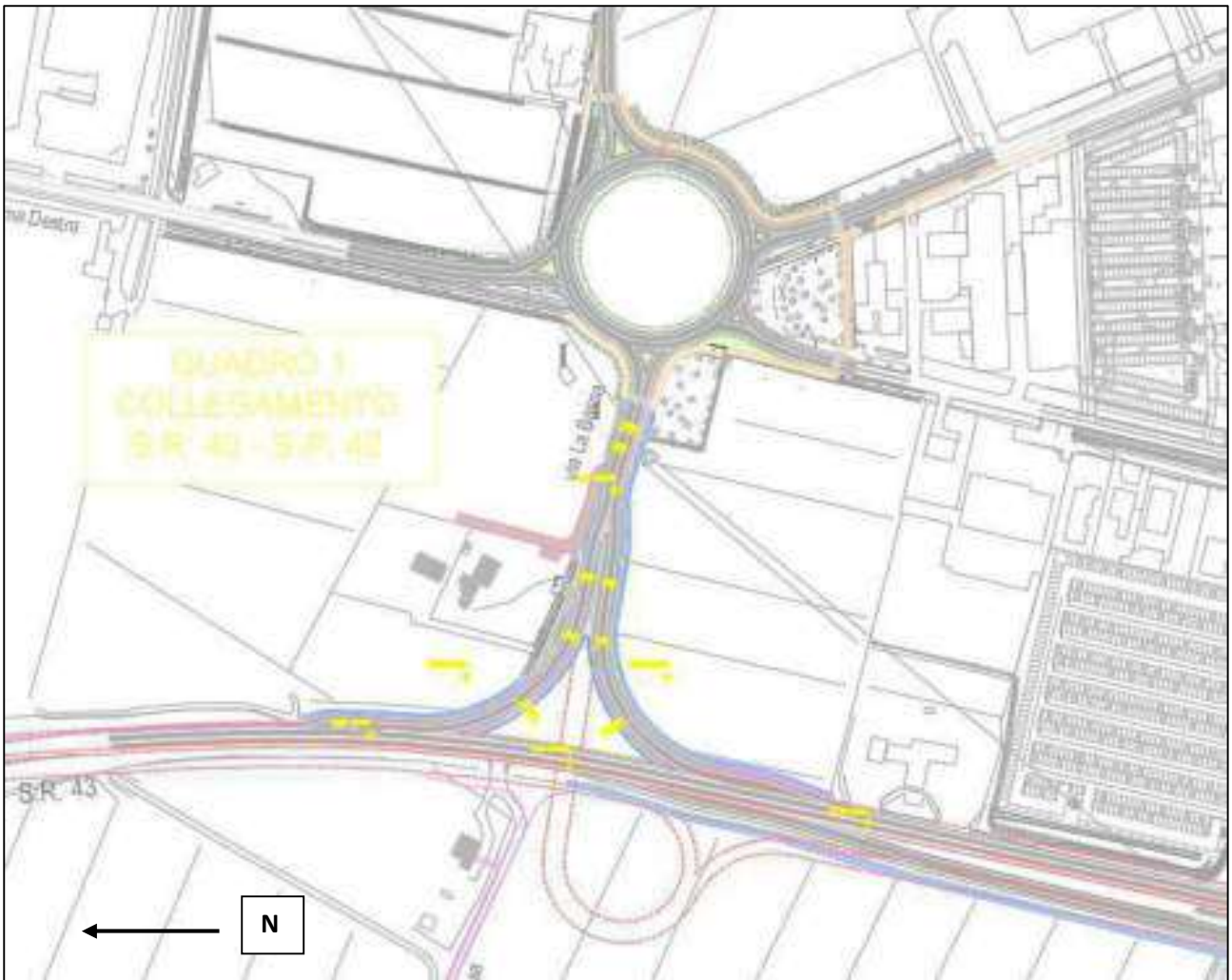


Le misure geometriche degli elementi dell'intersezione sono indicative





*Nuova intersezione a rotatoria S.P. n. 42 – Via Mameli – Via La Bassa – Via Pineda*



*Nuovo svincolo tra Via La Bassa e S.R. n. 43 (approvazione in procedura VIA/PAUR)*

**CITTA' METROPOLITANA DI VENEZIA  
COMUNE DI JESOLO**

***Committente: PRO.TEC.O. Engineering S.r.l.***  
*Via C. Battisti, 39 – 30027 San Donà di Piave (VE)*



**NORDEST CAPITAL S.R.L. - REALIZZAZIONE DI PARCO COMMERCIALE CON  
CAMBIO DI DESTINAZIONE D'USO, IN AMPLIAMENTO DI AREA COMMERCIALE  
ESISTENTE IN PUA "EX CATTEL-CAPANNINE" - AMBITO 2 EX CAPANNINE,  
IN COMUNE DI JESOLO, VIA G. MAMELI 105  
IMPATTO SULLA VIABILITA'**

***ALLEGATO 4: CANTIERIZZAZIONE DELL'INTERVENTO***

Febbraio 2024



***Prof. Ing. Marco Pasetto***

Via Curtatone e Montanara, 3 - 35141 PADOVA  
tel./fax : 049/8711835 – [studio@studiopasetto.net](mailto:studio@studiopasetto.net)  
Collaborazione: Ing. A.C. Popa

**NORDEST CAPITAL S.R.L. - REALIZZAZIONE DI PARCO COMMERCIALE CON CAMBIO DI DESTINAZIONE D'USO, IN AMPLIAMENTO DI AREA COMMERCIALE ESISTENTE IN PUA "EX CATTEL-CAPANNINE" - AMBITO 2 EX CAPANNINE, IN COMUNE DI JESOLO, VIA G. MAMELI 105 IMPATTO SULLA VIABILITA'**

***ALLEGATO 4: CANTIERIZZAZIONE DELL'INTERVENTO***

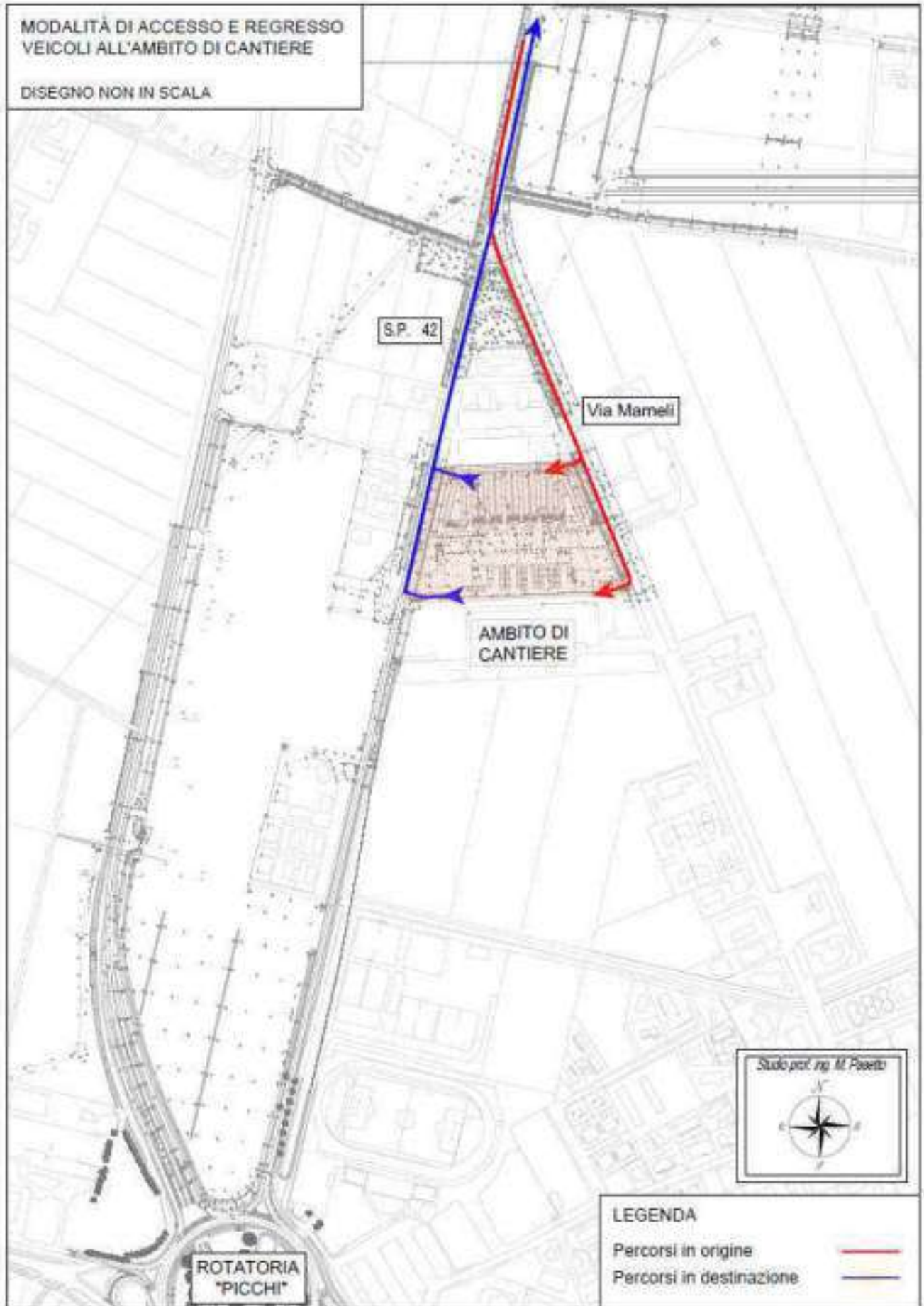
Di seguito vengono evidenziati i percorsi di ingresso ed egreso dei veicoli leggeri e pesanti nell'ambito di cantiere.

Considerata l'ubicazione dell'intervento, si prevede che i mezzi di cantiere proverranno da nord (Comune di Jesolo) e accederanno attraverso Via Mameli con svolta a destra, senza provocare quindi un particolare intralcio alla circolazione stradale; viene vietato l'accesso da nord attraverso la S.P. n. 42 (Via Roma Destra) con svolta a sinistra, sia in fase di cantierizzazione che in fase di esercizio della struttura, per garantire una maggiore sicurezza della circolazione stradale.

I recessi avverranno sulla S.P. n. 42, con manovra di svolta diretta a destra.

Non si prevedono interferenze significative in fase di cantiere, in quanto il traffico, stimato nelle condizioni più cautelative in 20 movimenti di mezzi pesanti nell'ora di punta, tradotto in veicoli equivalenti è nettamente inferiore al traffico indotto ex-novo a regime previsto dall'intervento, pari a 302 movimenti/ora, che comporta una variazione (Cfr. Relazione impatto sulla viabilità) trascurabile alle condizioni di deflusso.





**CITTA' METROPOLITANA DI VENEZIA  
COMUNE DI JESOLO**

**Committente: PRO.TEC.O. Engineering S.r.l.**  
*Via C. Battisti, 39 – 30027 San Donà di Piave (VE)*



**NORDEST CAPITAL S.R.L. - REALIZZAZIONE DI PARCO COMMERCIALE CON  
CAMBIO DI DESTINAZIONE D'USO, IN AMPLIAMENTO DI AREA COMMERCIALE  
ESISTENTE IN PUA "EX CATTEL-CAPANNINE" - AMBITO 2 EX CAPANNINE,  
IN COMUNE DI JESOLO, VIA G. MAMELI 105  
IMPATTO SULLA VIABILITA'**

***ALLEGATO 5: FLUSSI DEGLI SCENARI PROGETTUALI***

Febbraio 2024



***Prof. Ing. Marco Pasetto***

Via Curtatone e Montanara, 3 - 35141 PADOVA  
tel./fax : 049/8711835 – [studio@studiopasetto.net](mailto:studio@studiopasetto.net)  
Collaborazione: Ing. A.C. Popa

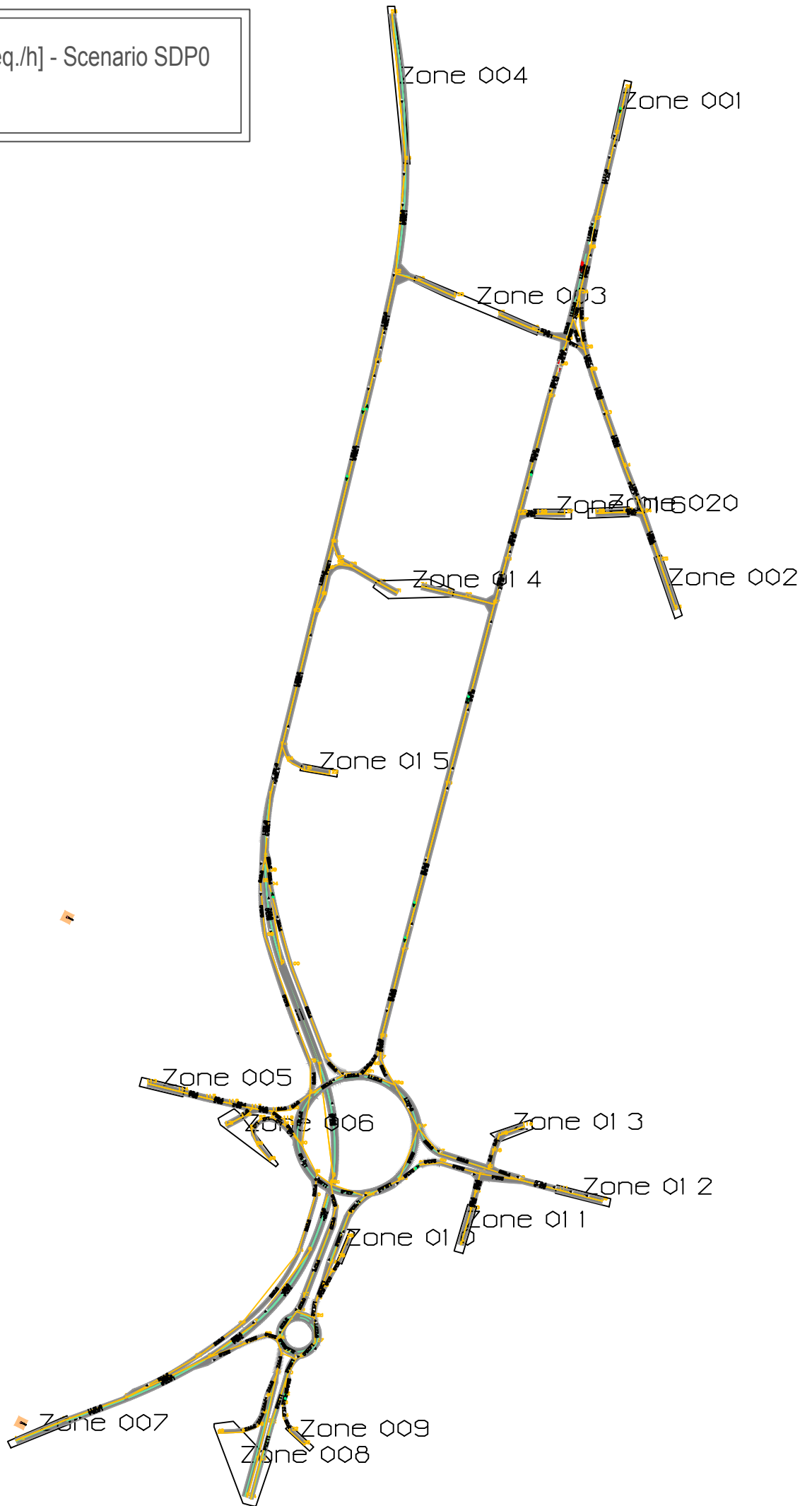


**NORDEST CAPITAL S.R.L. - REALIZZAZIONE DI PARCO COMMERCIALE CON  
CAMBIO DI DESTINAZIONE D'USO, IN AMPLIAMENTO DI AREA COMMERCIALE  
ESISTENTE IN PUA "EX CATTEL-CAPANNINE" - AMBITO 2 EX CAPANNINE,  
IN COMUNE DI JESOLO, VIA G. MAMELI 105  
IMPATTO SULLA VIABILITA'**

***ALLEGATO 5: FLUSSI DEGLI SCENARI PROGETTUALI***

# Flussi Totali [veic.eq./h] - Scenario SDP0

Grafo della rete stradale

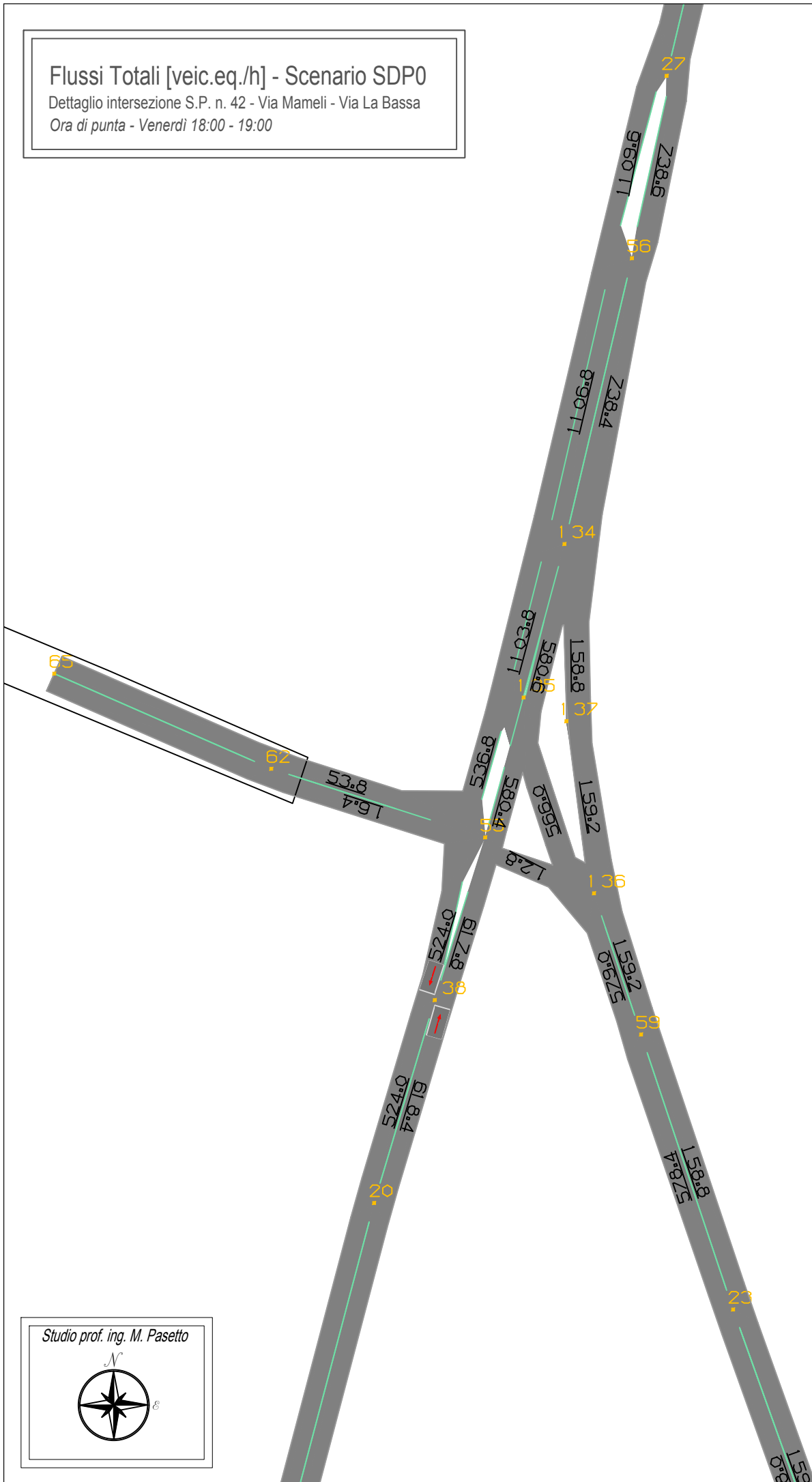


Studio prof. ing. M. Pasetto



# Flussi Totali [veic.eq./h] - Scenario SDP0

Dettaglio intersezione S.P. n. 42 - Via Mameli - Via La Bassa  
Ora di punta - Venerdì 18:00 - 19:00



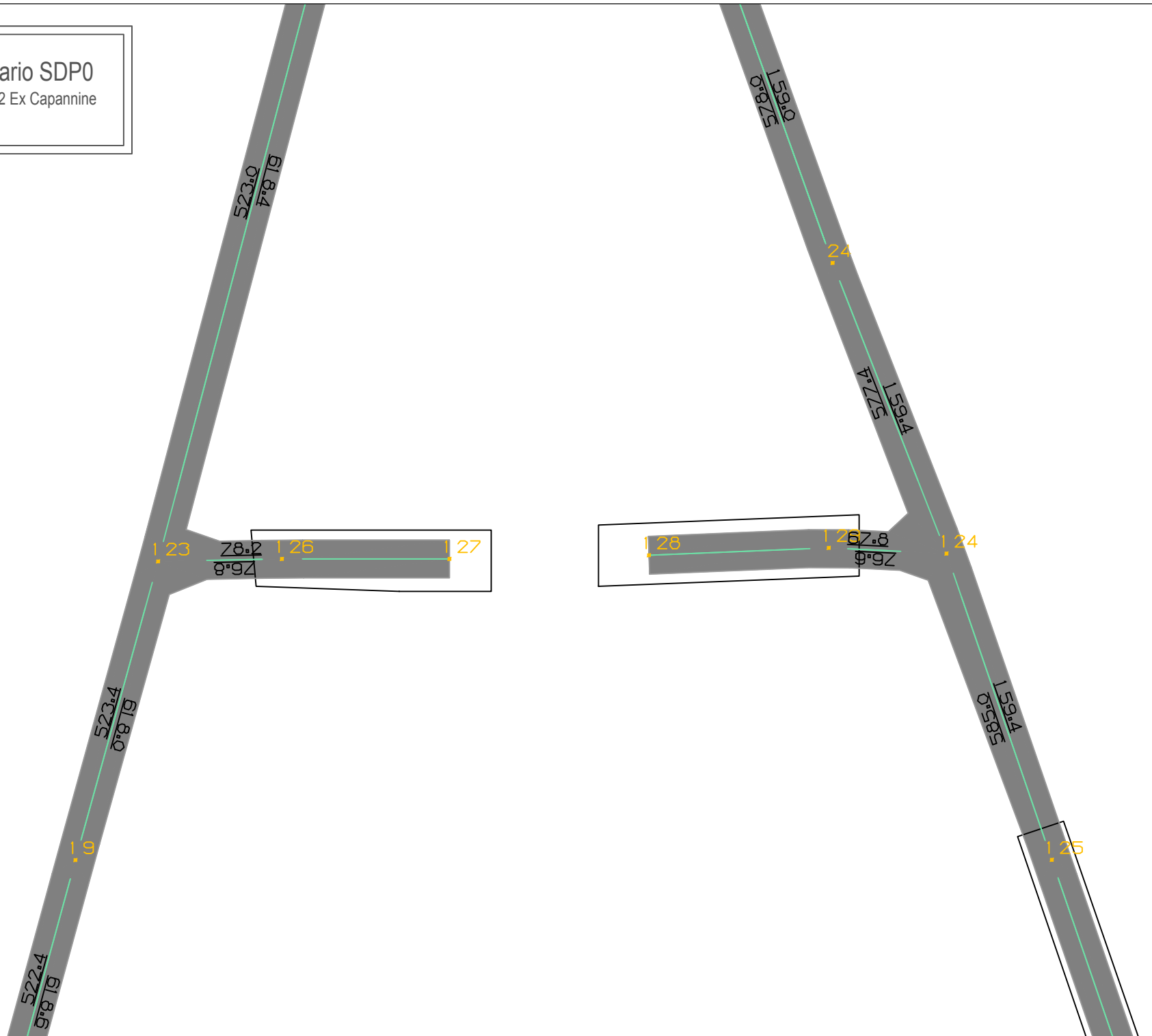
Studio prof. ing. M. Pasetto



# Flussi Totali [veic.eq./h] - Scenario SDP0

Dettaglio accessi parco commerciale - ambito 2 Ex Capannine

Ora di punta - Venerdì 18:00 - 19:00



Studio prof. ing. M. Pasetto

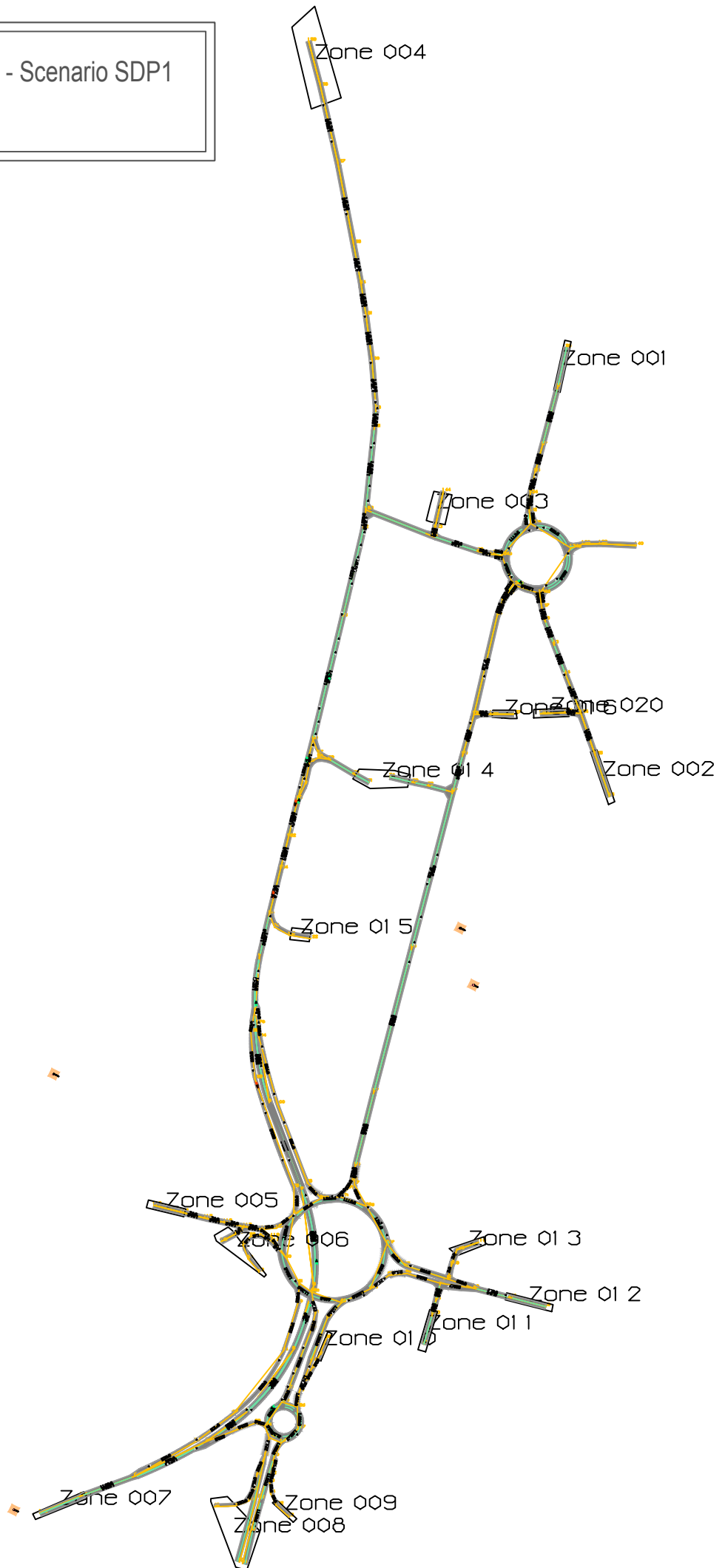






# Flussi Totali [veic.eq./h] - Scenario SDP1

Grafo della rete stradale



Studio prof. ing. M. Pasetto



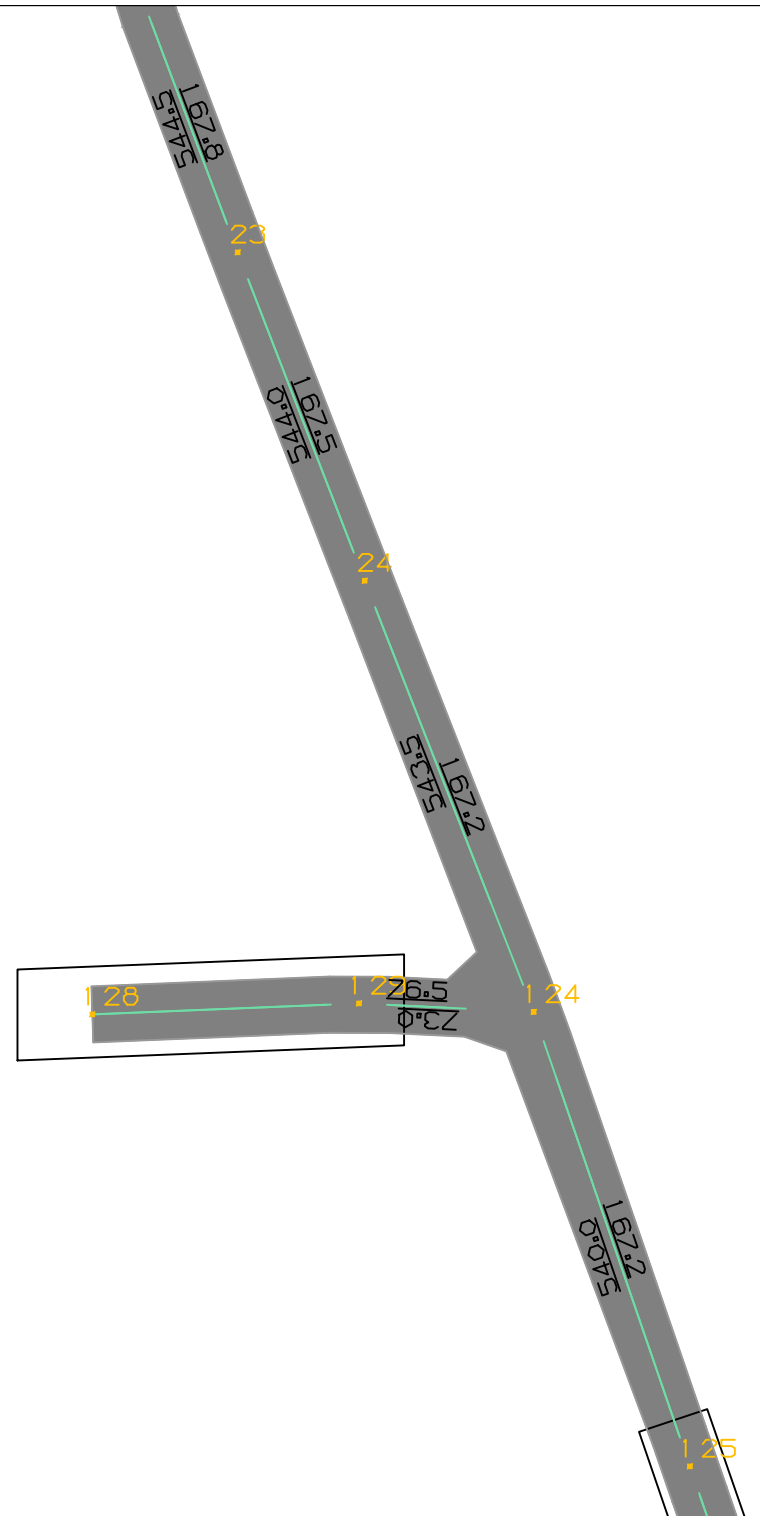
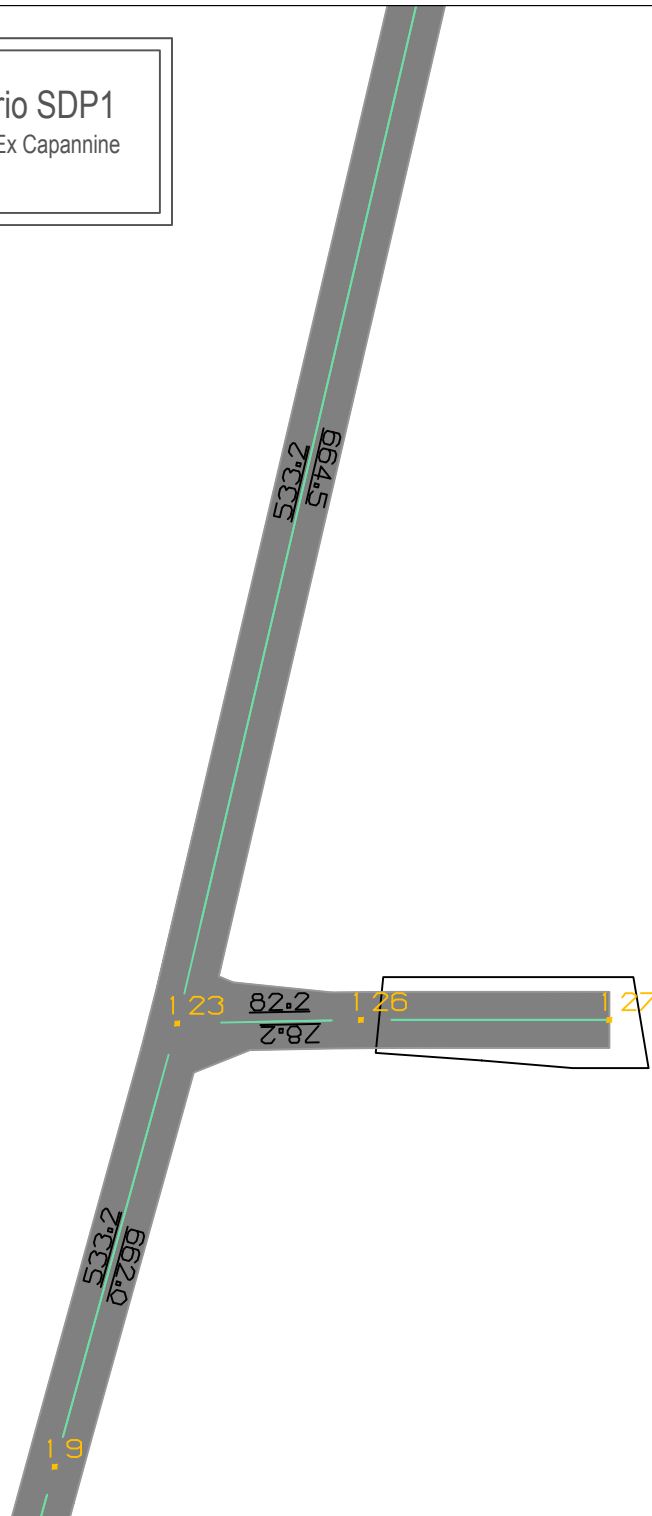




# Flussi Totali [veic.eq./h] - Scenario SDP1

Dettaglio accessi parco commerciale - ambito 2 Ex Capannine

Ora di punta - Venerdì 18:00 - 19:00



Studio prof. ing. M. Pasetto







# Flussi Totali [veic.eq./h] - Scenario SDP2

Grafo della rete stradale




Studio prof. ing. M. Pasetto



# Flussi Totali [veic.eq./h] - Scenario SDP2

Dettaglio nuova rotatoria S.P. n. 42 - Via Mameli - Via La Bassa  
Ora di punta - Venerdì 18:00 - 19:00



Studio prof. ing. M. Pasetto



# Flussi Totali [veic.eq./h] - Scenario SDP2

Dettaglio accessi parco commerciale - ambito 2 Ex Capannine

Ora di punta - Venerdì 18:00 - 19:00



Studio prof. ing. M. Pasetto



# Flussi Totali [veic.eq./h] - Scenario SDP2

Dettaglio Rotatoria "Picchi"

Ora di punta - Venerdì 18:00 - 19:00



Studio prof. ing. M. Pasetto

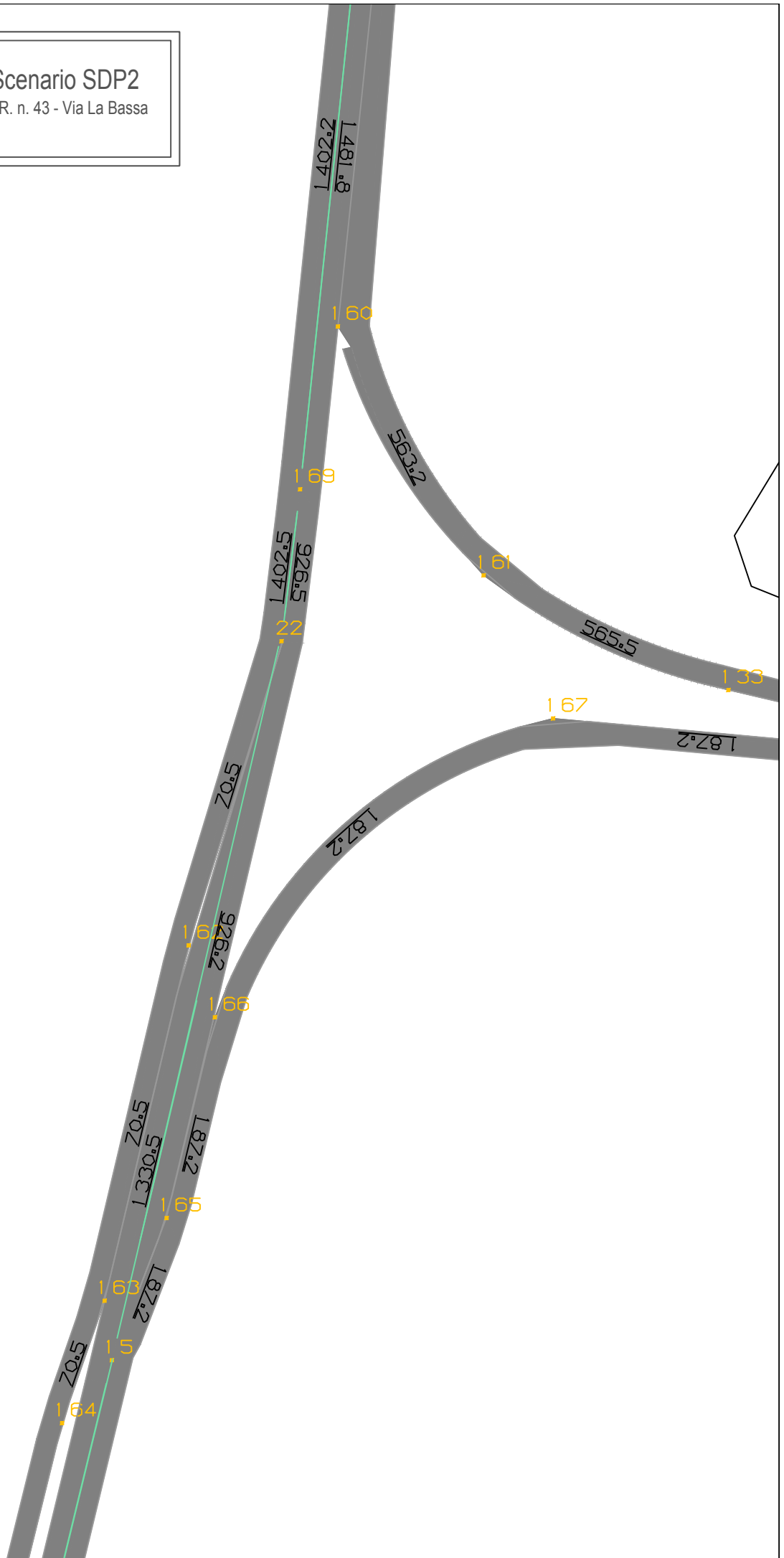






# Flussi Totali [veic.eq./h] - Scenario SDP2

Dettaglio nuovo svincolo extraurbano S.R. n. 43 - Via La Bassa  
Ora di punta - Venerdì 18:00 - 19:00



Studio prof. ing. M. Pasetto

